

---

# 国分寺市地域福祉計画

## 子ども・子育て支援に関するアンケート

### 結果報告書

---

平成 26 年 3 月  
国分寺市



# 目 次

---

第1章 調査の概要	- 1 -
1 調査目的	- 2 -
2 調査の種類・方法・期間	- 2 -
3 回収結果	- 2 -
4 報告書をみる際の注意点	- 2 -
第2章 就学前調査	- 3 -
1 封筒の宛て名のお子さんと家族の状況について	- 4 -
2 封筒の宛て名のお子さんの保護者の就労状況について	- 9 -
3 出産前後の生活の状況などについて	- 22 -
4 宛て名のお子さんの平日の定期的な教育・保育事業利用状況	- 35 -
5 宛て名のお子さんの地域の子育て支援事業（親子ひろば）等の利用について	- 58 -
6 宛て名のお子さんの土曜・休日や長期休暇中の「定期的」な教育・保育事業の利用について	- 66 -
7 宛て名のお子さんの病気の際の対応について	- 70 -
8 宛て名のお子さんの不定期の教育・保育事業や宿泊を伴う一時預かり等の利用について	- 73 -
9 母親または父親の育児休業制度の利用について	- 79 -
10 宛て名のお子さんが5歳以上である方に、小学校就学後の放課後の過ごし方について	- 82 -
11 子育て支援事業などについて	- 84 -
12 子育て全般について	- 88 -
13 宛て名のお子さんの食生活について	- 100 -
第3章 小学生調査	- 111 -
1 封筒の宛名のお子さんと家族の状況について	- 112 -
2 封筒の宛て名のお子さんの保護者の就労状況について	- 118 -
3 お子さんの家庭の生活について	- 129 -
4 お子さんの学校での生活について	- 139 -
5 放課後の過ごし方について	- 144 -
6 学童保育所（放課後児童クラブ）の利用について	- 147 -
7 宛て名のお子さんの病気の際の対応について	- 152 -
8 宛て先のお子さんの一時預かり等の利用について	- 154 -
9 宛て名のお子さんの生活環境について	- 160 -
10 子育て全般について	- 164 -
11 お子さんのふだんの居場所について【小学校高学年対象】	- 172 -
第4章 中学生調査	- 181 -
1 あなた自身とご家族の状況について	- 182 -
2 平日の生活について	- 185 -

3	休日の過ごし方やスポーツ, 習い事について .....	- 192 -
4	家族の事について .....	- 195 -
5	食生活について .....	- 198 -
6	ストレスや相談相手について .....	- 200 -
7	あなたの考え方について .....	- 205 -
8	将来に対する考え方について .....	- 207 -
9	タバコについて .....	- 212 -
10	身体・健康に関するその他必要なことについて .....	- 214 -
第5章 調査結果総括 .....		- 219 -
1	就労等, 家族の状況について .....	- 220 -
2	教育・保育事業等の利用について .....	- 221 -
3	子どもの居場所について .....	- 222 -
4	子どもの健康等について .....	- 223 -
5	子どもの生活状況, 市への要望等について .....	- 224 -
6	中学生の状況について .....	- 224 -
第6章 単純集計表 .....		- 227 -
1	就学前児童調査 .....	- 228 -
2	小学生児童調査 .....	- 262 -
3	中学生調査 .....	- 282 -
第7章 使用した調査票 .....		- 297 -



## 第 1 章 調査の概要

---

## 1 調査目的

「地域福祉計画」の中の「国分寺市子育て・子育ていきいき計画」（後期）を策定するにあたり、市民の子育てに関する考えや実態を把握するとともに、広く市民からご意見、ご要望等をうかがい、計画策定の基礎資料とすることを目的としてアンケート調査を実施しました。

## 2 調査の種類・方法・期間

調査の種類・方法・期間は以下の通りとなります。

調 査 対 象 及 標 本 数	1 市内に居住する就学前の児童の保護者	1,500 人
	2 市内に居住する小学生の保護者 (高学年のみ一部本人回答あり)	1,500 人
	3 市内に居住する中学生	200 人
抽 出 法	住民基本台帳に基づく無作為抽出	
調 査 方 法	郵送配布－郵送回収	
調 査 期 間	平成 25 年 12 月 5 日（木）～12 月 27 日（金）	

## 3 回収結果

回収状況は以下の通りとなります。

調 査 種 別	就学前調査	小学生調査	中学生調査
配 布 数	1,500	1,500	200
有 効 回 収 数	734	666	94
有 効 回 収 率	48.9%	44.4%	47.0%

## 4 報告書をみる際の注意点

- 1 調査結果の比率は、その設問の回答者数を基数として、小数点第2位を四捨五入して小数点第1位までを示しているため、その合計値が100.0%にならない場合があります。
- 2 図表中の「n」とは、その設問の回答者総数を表しています。
- 3 複数回答の設問の場合、回答比率の合計は100%を超える場合があります。
- 4 選択肢の語句が長い場合、本文中では省略した表現を用いている場合があります。
- 5 クロス集計の結果の記載にあたり、分析軸となる項目（クロス集計表の左側）の「無回答」は省略しています。そのため、分析軸となる項目の回答者数の合計は、全体の数と一致しない場合があります。

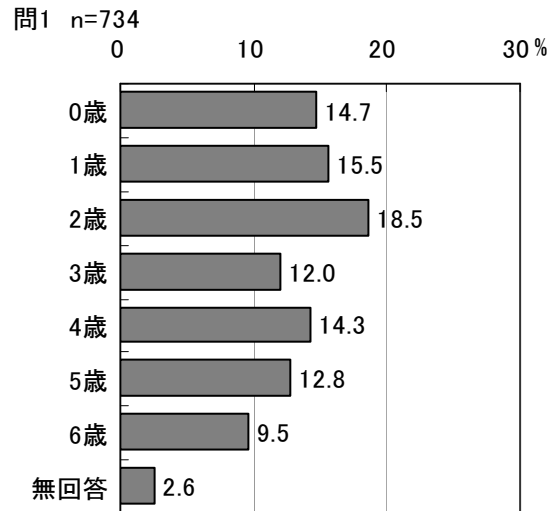
## 第 2 章 就学前調査

---

## 1 封筒の宛て名のお子さんと家族の状況について

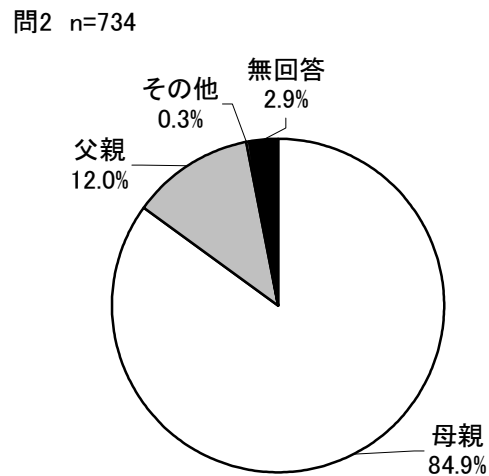
### 問1 宛て名のお子さんの生年月をご記入ください。(数字は一桁に一字)

子どもの年齢は、「2歳」が18.5%で最も多く、次が「1歳」で15.5%、「0歳」で14.7%となっています。



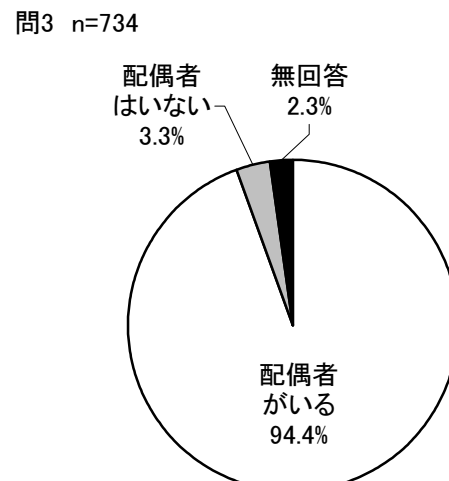
### 問2 この調査票にご回答いただく方はどなたですか。(〇は1つ)

回答者は、「母親」が84.9%、「父親」が12.0%となっています。



### 問3 ご回答いただいている方の配偶関係についてお答えください。(〇は1つ)

回答者の配偶関係は、「配偶者がいる」が94.4%で9割を超え、「配偶者はいない」が3.3%となっています。

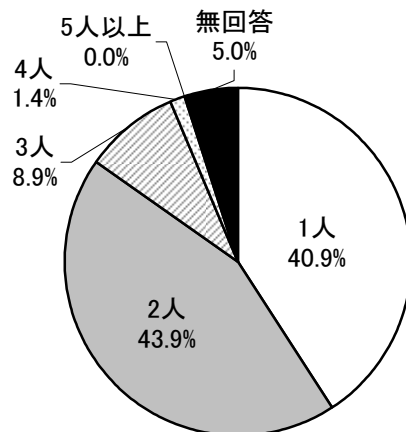


**問4 宛て名のお子さんを含め、お子さんは何人いらっしゃいますか。また、2人以上いらっしゃる場合、一番下の子の年齢（平成25年4月2日現在）をご記入ください。（数字は一枠に一字）**

子どもの人数は、「1人」が40.9%、「2人」が43.9%、「3人」が8.9%、「4人」が1.4%となっています。また、一番下の子の年齢は、「0歳」が20.7%、「1歳」が20.9%、「2歳」が19.1%で、0～2歳の合計が6割を超えています。

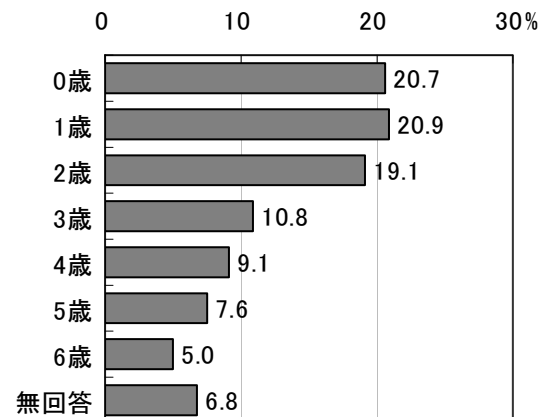
**【子どもの人数】**

問4 n=734



**【一番下の子の年齢】**

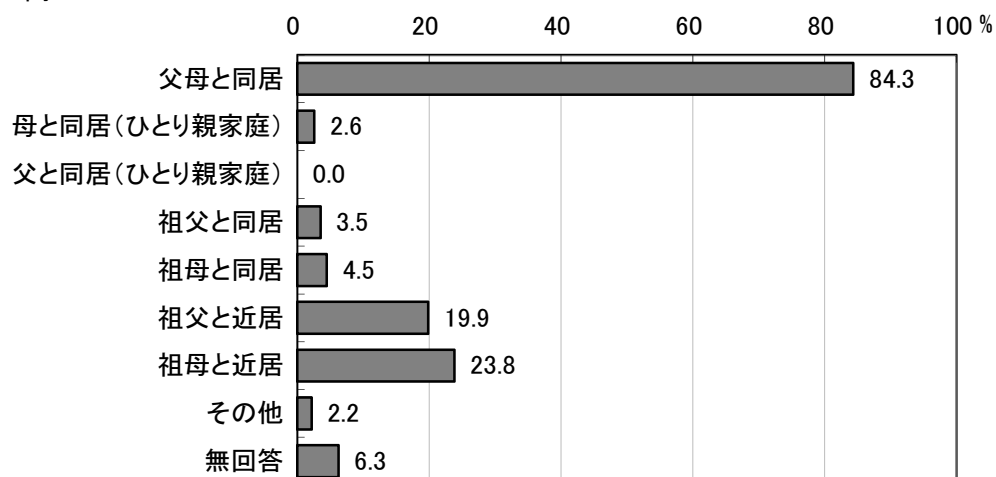
問4 n=397



**問5 宛て名のお子さんとの同居や近居（概ね30分以内程度に行き来できる距離）の状況についておうかがいします。続柄は宛て名のお子さんからみた関係です。（あてはまるものすべてに○）**

同居・近居の状況は、「父母と同居」が84.3%で最も多く、次が「祖母と近居」で23.8%、「祖父と近居」で19.9%などとなっています。

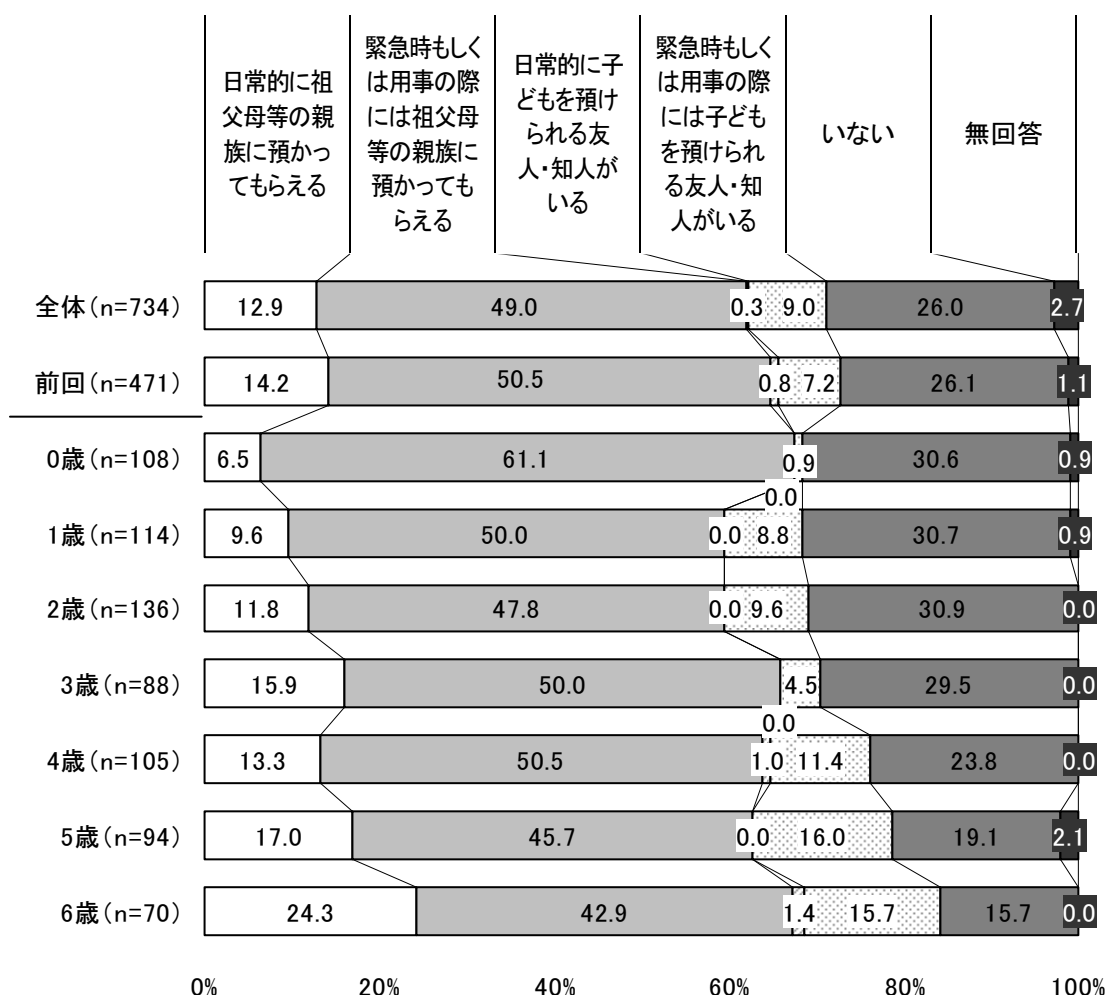
問5 n=734



## 問6 日頃、宛て名のお子さんを預かってもらえる人がいますか。(〇は1つ)

子どもを預かってもらえる人の有無は、「緊急時もしくは用事の際には祖父母等の親族に預かってもらえる」が49.0%で、約半数を占め最も多くなっています。また、「いない」と回答した人が26.0%となっており、前回調査とおおむね同様の傾向となっています。

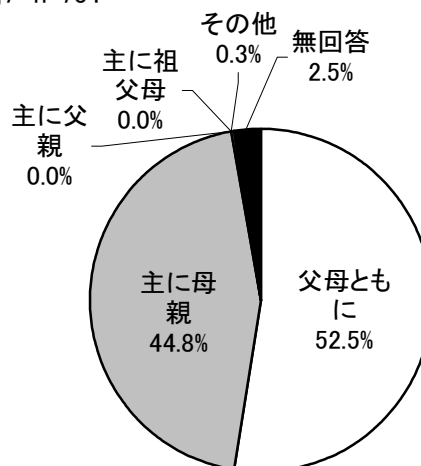
子どもの年齢別でみた預かってもらえる人の有無については、「いない」と回答した人が0～3歳では約3割となっています。



**問7 宛て名のお子さんの子育て（教育を含む）を主に行っているのはどなたですか。宛て名のお子さんからみた関係でお答えください。（〇は1つ）**

主に子育てをしている人は、「父母ともに」が52.5%、「主に母親」が44.8%となっています。

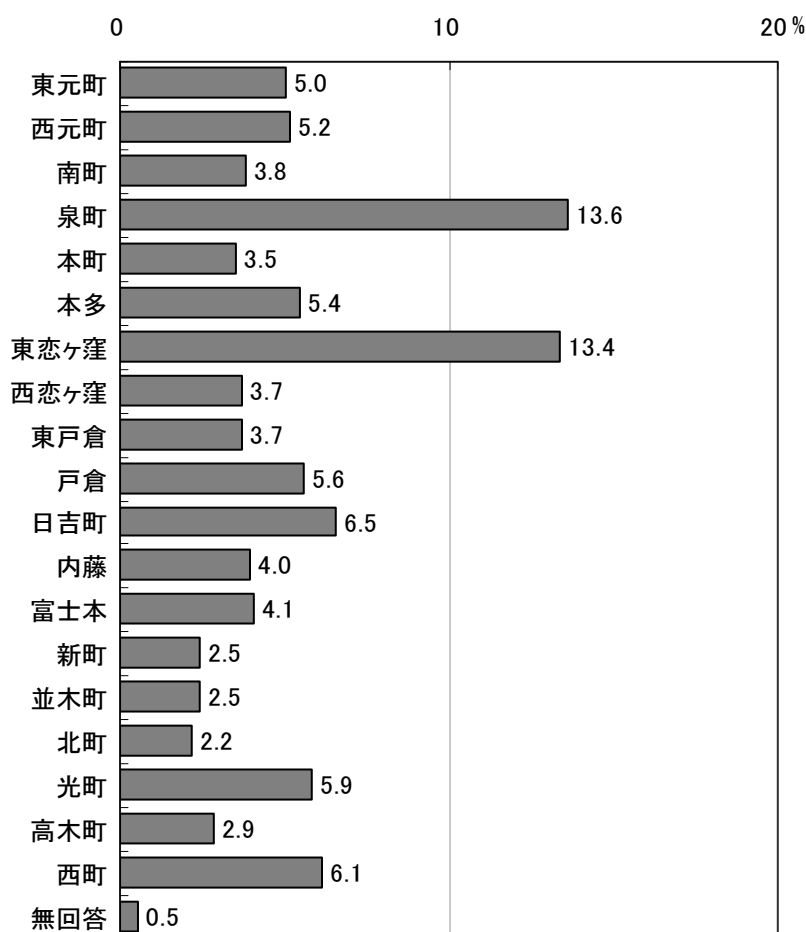
問7 n=734



**問8 お住まいのまちはどこですか。（〇は1つ）**

居住地区は、「泉町」が13.6%で最も多く、次が「東恋ヶ窪」が13.4%で、合わせて3割弱となっています。

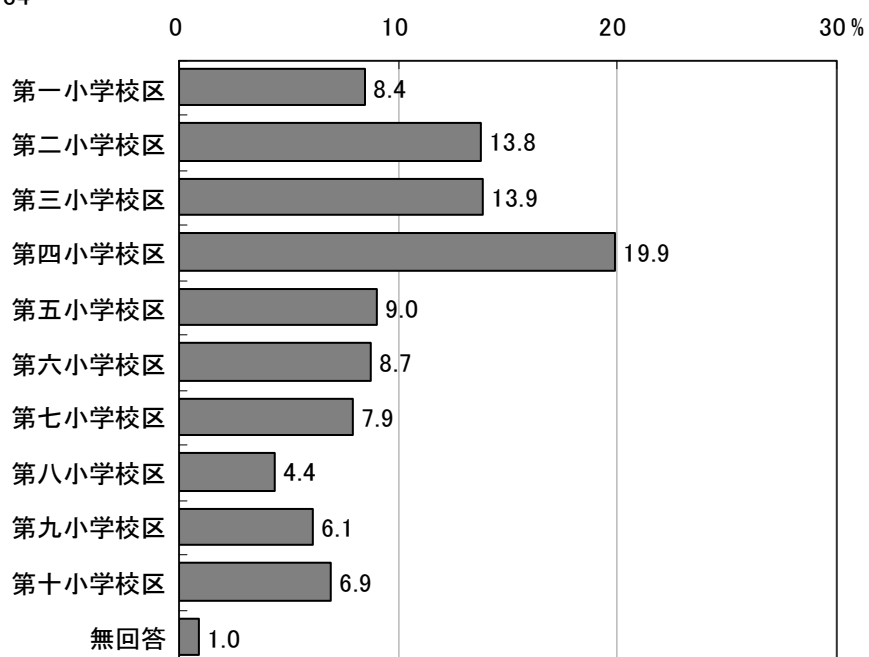
問8 n=734



### 問9 お住まいの小学校区はどちらですか。(〇は1つ)

住まいの小学校区は、「第四小学校区」が19.9%で最も多く、次がほぼ同率で「第三小学校区」が13.9%、「第二小学校区」が13.8%で、合わせて5割弱となっています。

問9 n=734





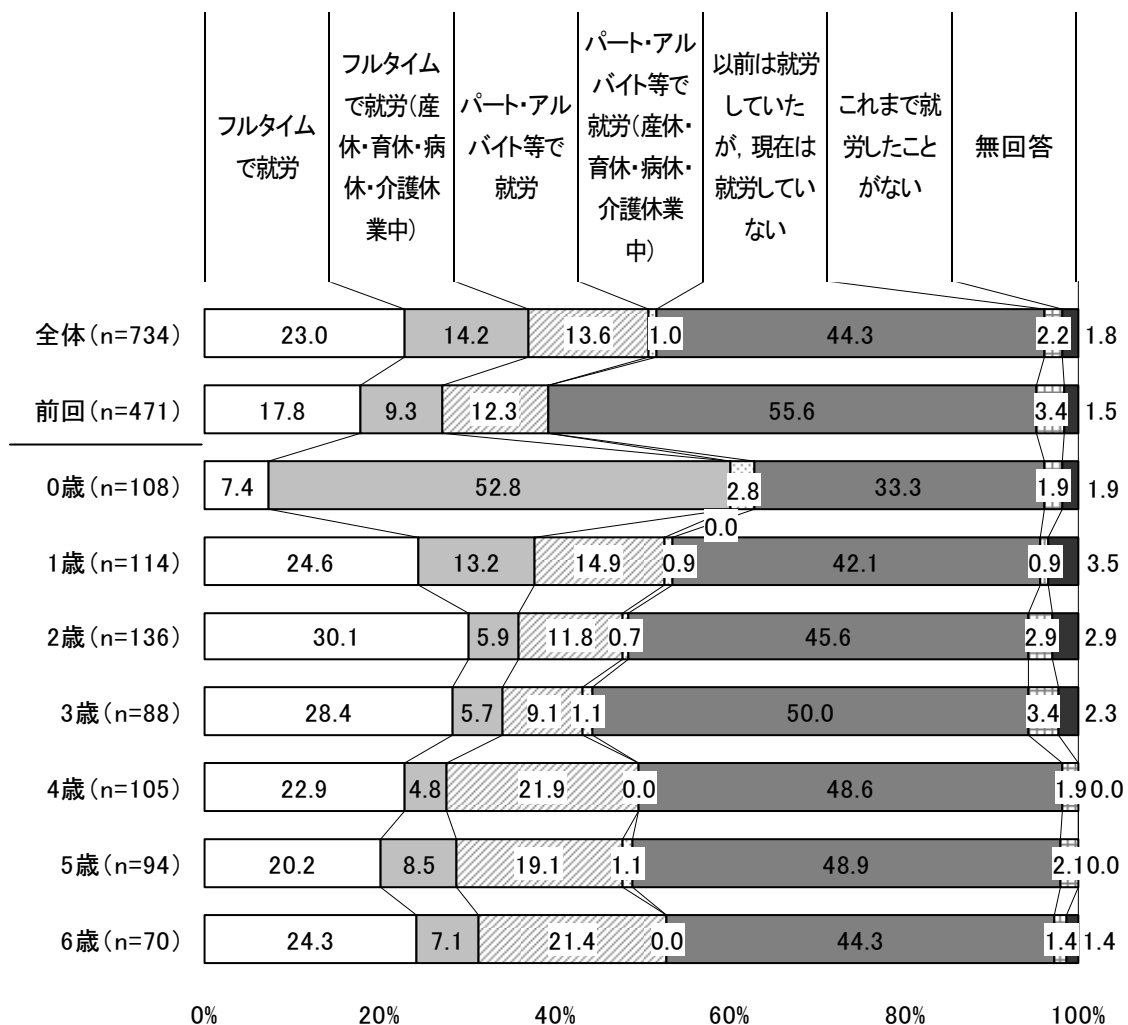
## 2 封筒の宛て名のお子さんの保護者の就労状況について

問10 宛て名のお子さんの保護者の現在の就労状況（自営業、家族従事者含む）をうかがいます。

問10① 母親 ※父子家庭の場合、記入は不要です。（○は1つ）

母親の就労状況は、「以前は就労していたが、現在は就労していない」が44.3%で最も多く、次が「フルタイムで就労」の23.0%となっており、前回調査と比較すると、フルタイムの就労が増加し、現在未就労の人が減少しています。

子どもの年齢別でみた母親の就労状況については、0歳で「フルタイムで就労（産休・育休・病休・介護休業中）」が半数以上、2～3歳で「フルタイムで就労」が約3割、4歳以降で「パート・アルバイト等で就労」が約2割となっており、他の年齢よりも多くなっています。



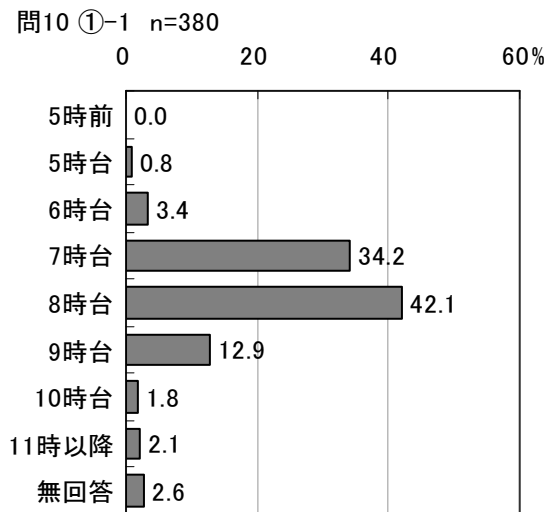
【問 10 で就労しているを選択した方】

問 10①－1 母親の家を出る時間と帰宅時間をお答えください。時間が一定でない場合は、最も多いパターンについてお答えください。産休・育休・病休・介護休業中の方は、休業に入る前の状況についてお答えください。必ず、時間は 24 時間制でご記入ください。（数字は一枠に一字）

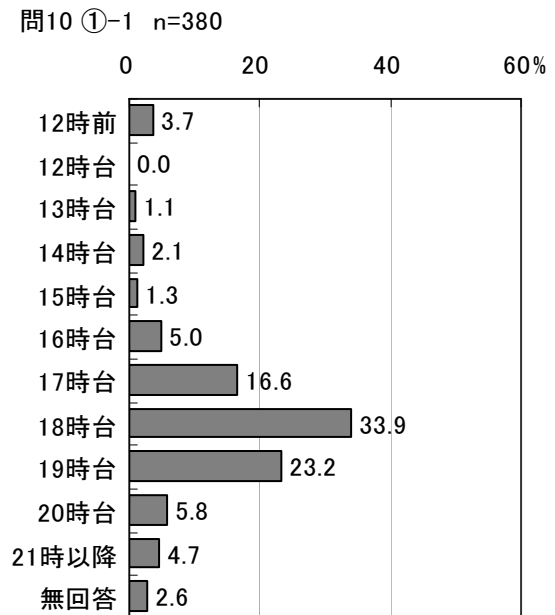
母親が家を出る時間帯で一番多かったのは、「8 時台」で 42.1%，次が「7 時台」が 34.2% で 8 割弱を占めています。

母親の帰宅時間帯で一番多かったのは、「18 時台」で 33.9%，次が「19 時台」が 23.2%，「17 時台」が 16.6% などとなっています。

【家を出る時間】



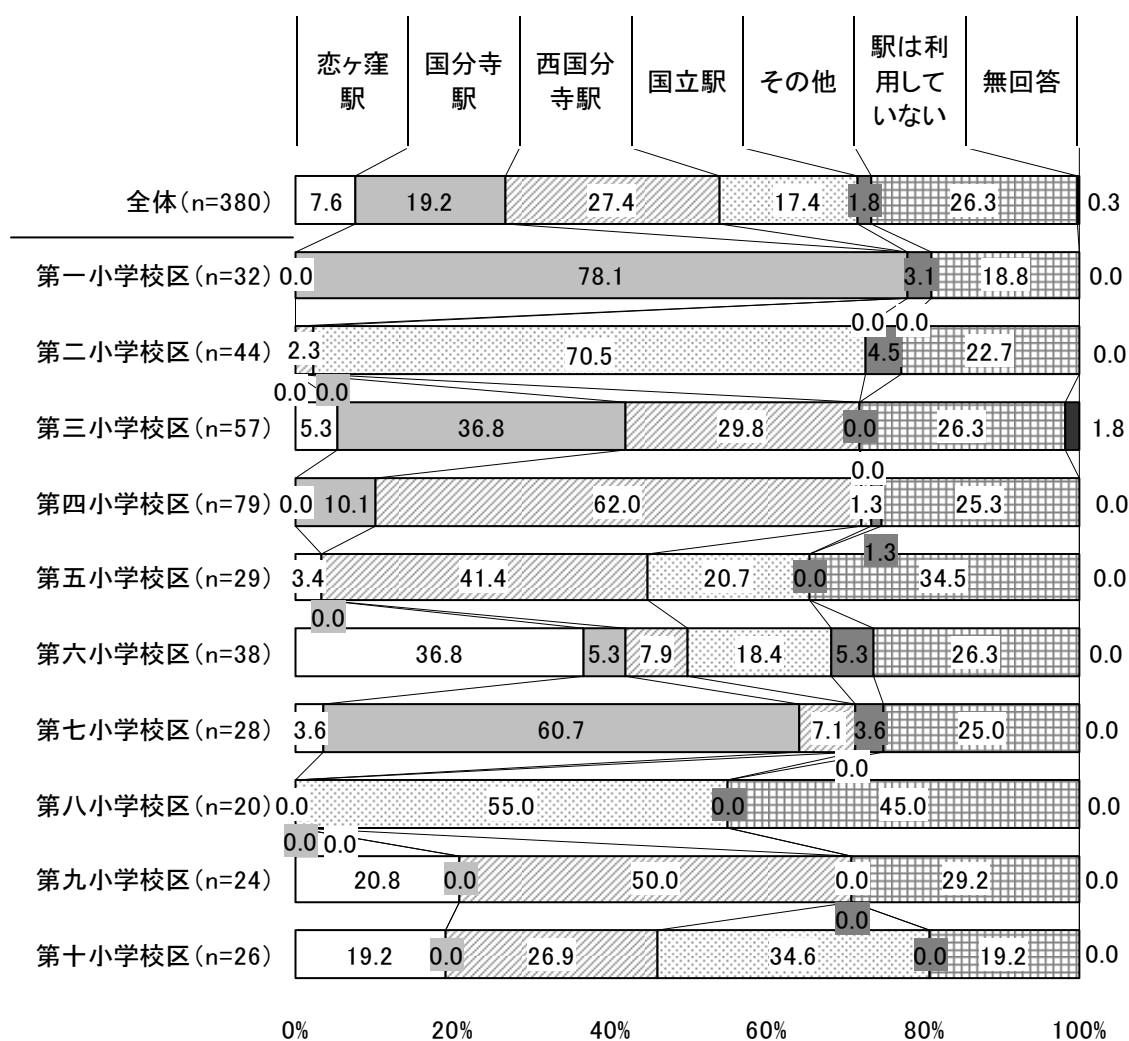
【帰宅時間】



### 問 10①ー 2 通勤の際に、主に利用されている駅はどちらですか。(〇は1つ)

母親が通勤の際に利用する駅は、「西国分寺駅」が27.4%で最も多く、次が「国分寺駅」で19.2%,「国立駅」で17.4%などとなっています。また、「駅は利用していない」が26.3%となっています。

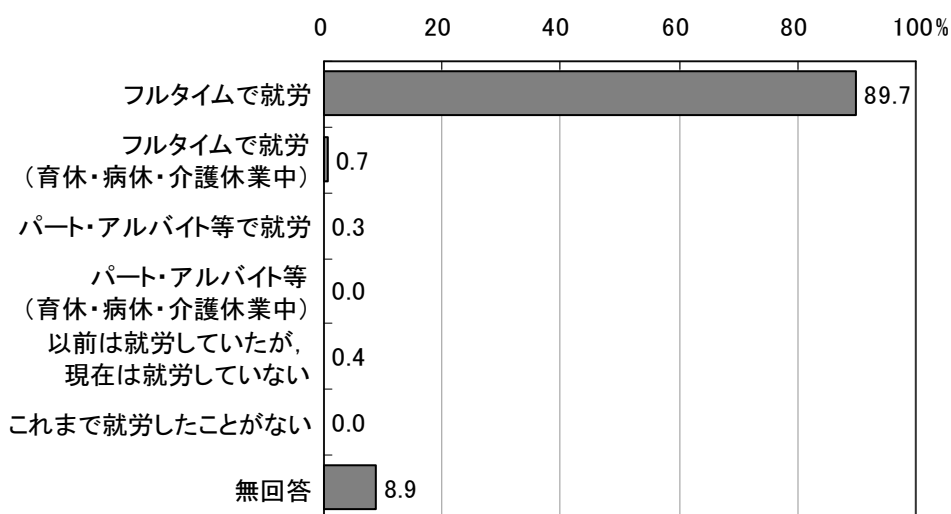
小学校区別の通勤で利用する駅の状況については、第一小学校区や第七小学校区では「国分寺駅」、第二小学校区や第八小学校区では「国立駅」、第四小学校区や第九小学校区では「西国分寺駅」の利用が多くなっています。



**問10② 父親（〇は1つ）※母子家庭の場合、記入は不要です。（〇は1つ）**

父親の就労状況は、「フルタイムで就労」が89.7%で、ほぼ9割を占めています。

問10 ② n=708



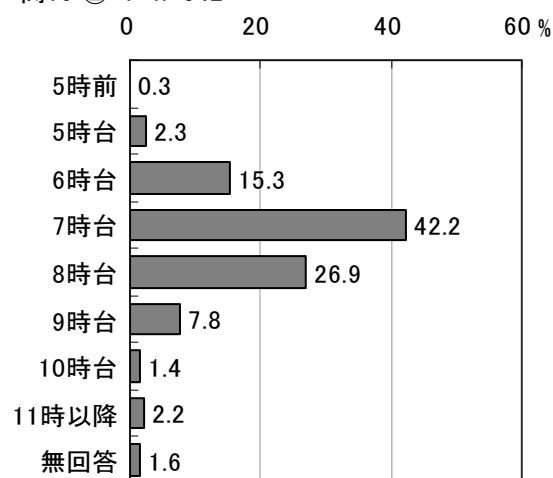
**問 10②-1 父親の家を出る時間と帰宅時間をお答えください。時間が一定でない場合は、最も多いパターンについてお答えください。産休・育休・病休・介護休業中の方は、休業に入る前の状況についてお答えください。必ず、時間は 24 時間制でご記入ください。（数字は一桁に一字）**

父親が家を出る時間帯で一番多かったのは、「7時台」で42.2%、次が「8時台」が26.9%で7割弱を占めています。

父親の帰宅時間帯で一番多かったのは、「21時台」で18.2%、次が「22時台」が17.8%、「20時台」が16.4%などとなっています。

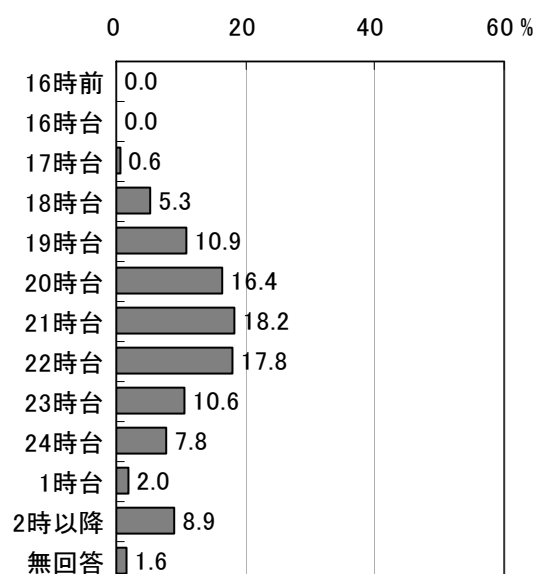
**【家を出る時間】**

問10 ②-1 n=642



**【帰宅時間】**

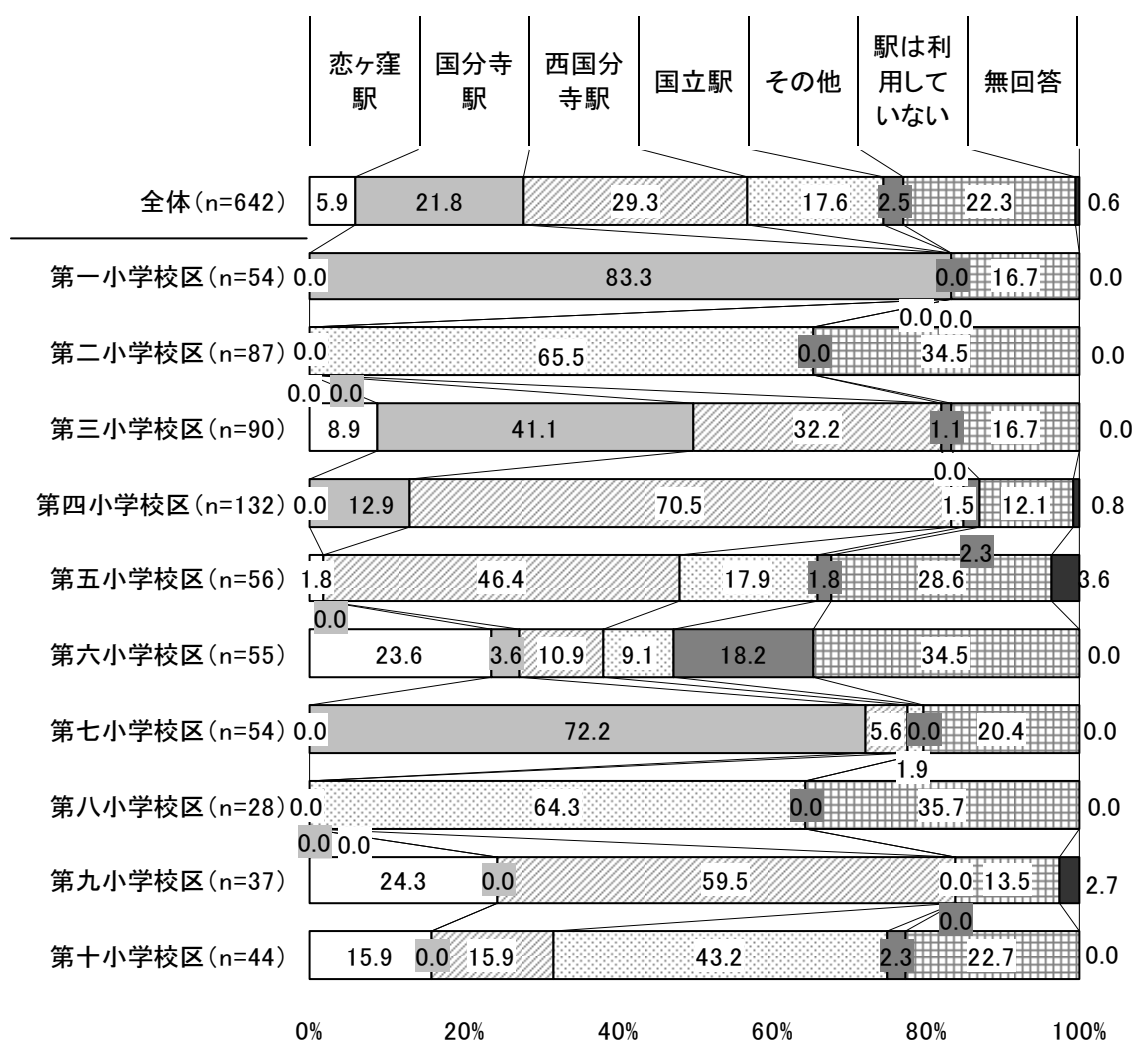
問10 ②-1 n=642



# 問 10②－ 2 通勤の際に、主に利用されている駅はどちらですか。(〇は1つ)。

父親が通勤の際に利用する駅は、「西国分寺駅」が29.3%で最も多く、次が「国分寺駅」で21.8%,「国立駅」で17.6%などとなっています。また、「駅は利用していない」が22.3%となっています。

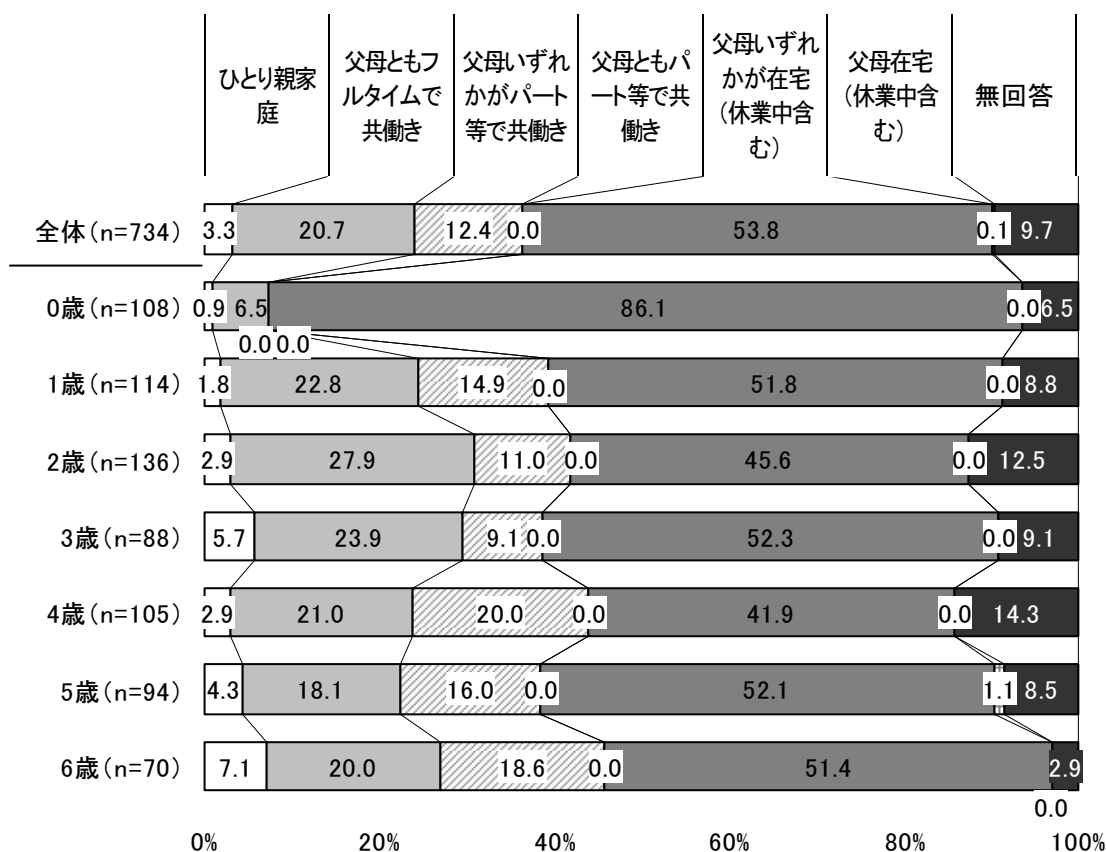
小学校区別の通勤で利用する駅の状況については、第一小学校区や第七小学校区では「国分寺駅」、第二小学校区や第八小学校区では「国立駅」、第四小学校区や第九小学校区では「西国分寺駅」の利用が多くなっています。



## ■共働き等の状況

共働きの状況は、「父母いずれかが在宅（休業中含む）」が53.8%で最も多く、次いで「父母ともフルタイムで共働き」が20.7%となっています。また、就労形態に関わらず共働きの家庭は33.1%を占めています。

子どもの年齢別の共働きの状況は、0歳では「父母いずれかが在宅（休業中含む）」が8割半ばを占め最も多くなっているものの、1歳以降では4～5割台となっている状況です。



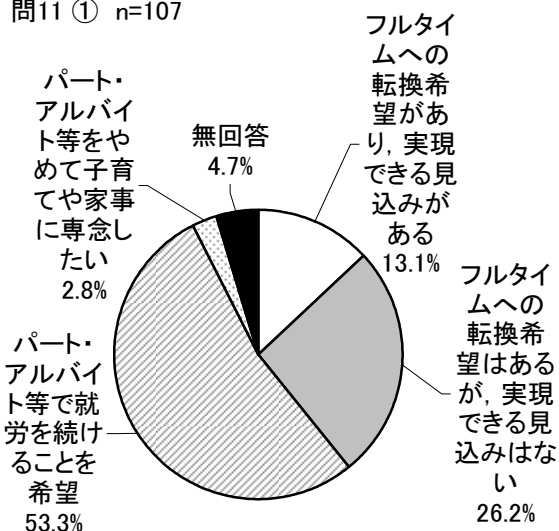
## 【問10の①または②で、パート・アルバイト等で就労を選択した方】

### 問11 フルタイムへの転換希望はありますか。

#### ①母親

母親のフルタイムへの転換希望の状況は、「パート・アルバイト等で就労を続けることを希望」が53.3%で最も多く、次が「フルタイムへの転換希望はあるが、実現できる見込みはない」で26.2%で、実現の見込みの有無に関わらず『フルタイムへの転換希望がある』人は約4割となっています。

問11 ① n=107



## ②父親

パート・アルバイト等で就労している父親は2人で、フルタイムへの転換希望の状況は、いずれも「フルタイムへの転換希望があり、実現できる見込みがある」と回答しています。（グラフ省略）

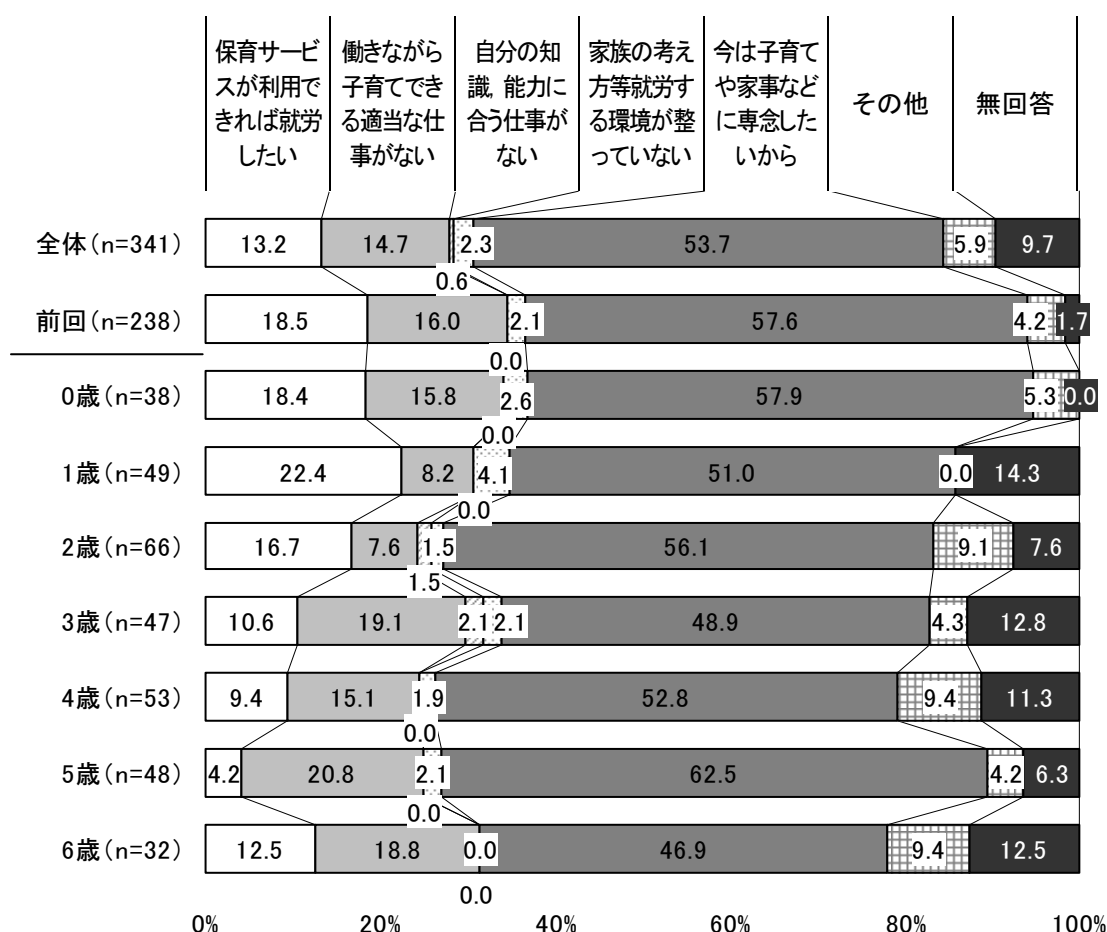
### 【問 10 の①または②で、就労していないを選択した方】

問 12 現在、働いていない理由は何ですか。最も近い答えをお選びください。

#### ①母親

母親が現在働いていない理由は、「今は子育てや家事などに専念したいから」が53.7%で最も多く、次が「働きながら子育てできる適当な仕事がない」で14.7%、「保育サービスが利用できれば就労したい」が13.2%などとなっており、前回調査と比べると、「保育サービスが利用できれば就労したい」が5.3ポイント減少しています。

子どもの年齢別の現在働いていない理由については、0～1歳で「保育サービスが利用できれば就労したい」が2割前後、3歳と5歳以降で「働きながら子育てできる適当な仕事がない」が約2割と、他の年齢よりも多くなっています。



#### ②父親

未就労の父親は3人で、現在働いていない理由は、「保育サービスが利用できれば就労したい」が1人、「その他」が1人、無回答が1人となっています。（グラフ省略）

### 問13 就労したいという希望はありますか。

#### ①母親

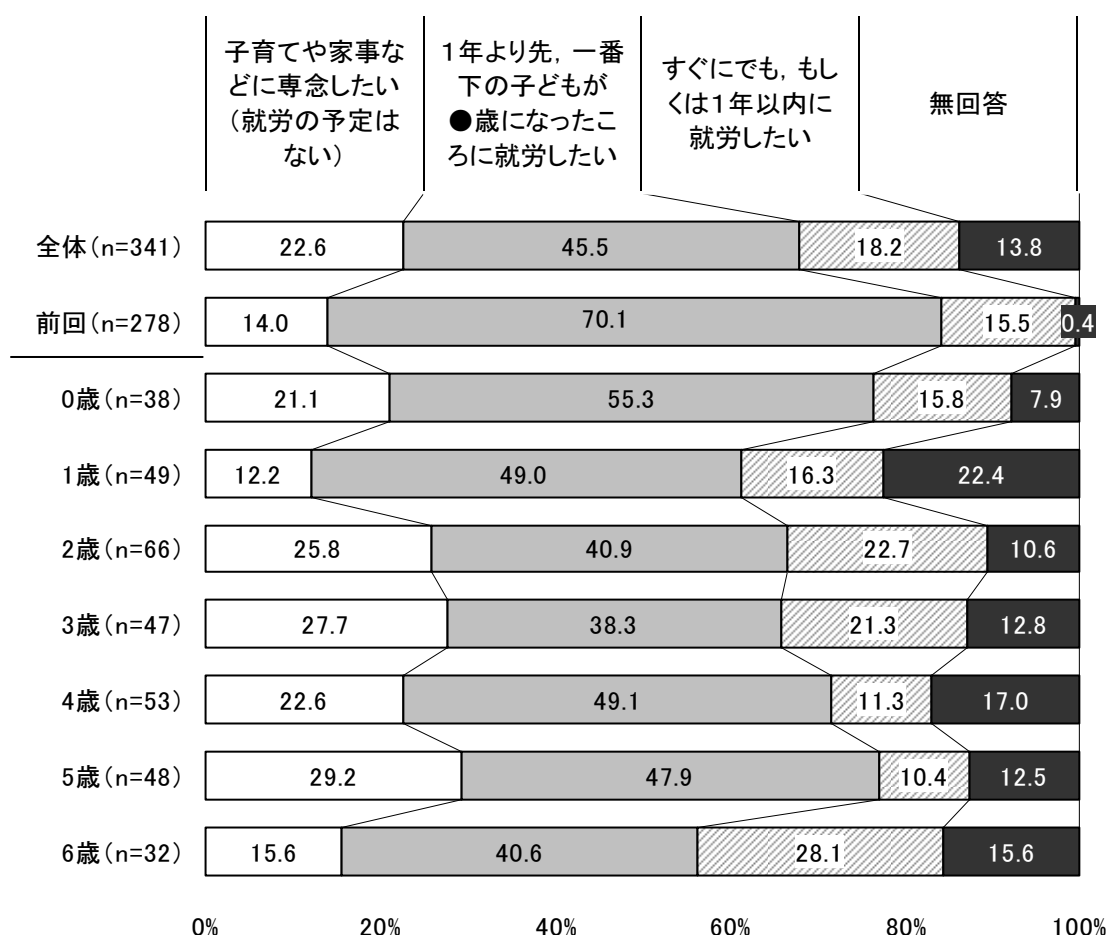
母親の就労意向は、「1年より先、一番下の子どもが●歳になったところに就労したい」が45.5%で最も多く、次が「子育てや家事などに専念したい(就労の予定はない)」で22.6%、「すぐにでも、もしくは1年以内に就労したい」が18.2%となっています。

前回調査と比較すると、「子育てや家事などに専念したい(就労の予定はない)」が8.6ポイント増加し、「1年より先、一番下の子どもが●歳になったところに就労したい」が24.6ポイント減少しています。

子どもの年齢別の母親の就労意向については、2～5歳では「子育てや家事などに専念したい(就労の予定はない)」が2割強で多く、6歳では「すぐにでも、もしくは1年以内に就労したい」が3割弱を占めています。

「1年より先、一番下の子どもが●歳になったところに就労したい」と回答した人の、就労を希望する子どもの年齢は、「7歳」と「6歳」と「3歳」がいずれも約2割で多くなっています。

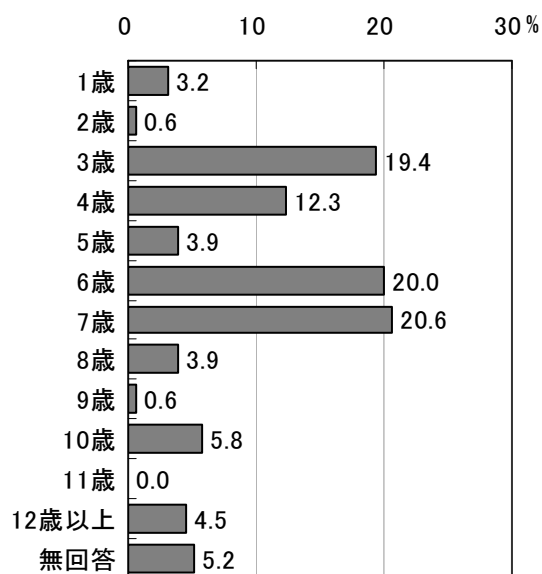
「すぐにでも、もしくは1年以内に就労したい」と回答した人の希望する就労形態は、「パートタイム、アルバイト等」が約6割となっており、週3日、1日4時間の就業を希望する人が多くなっています。





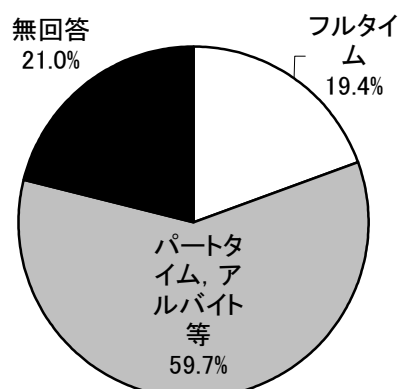
### 【就労を希望する一番下の子どもの年齢】

問13 ① n=155



### 【希望する就労形態】

問13 ① n=62



### 【希望する就労形態で、「パートタイム、アルバイト等」に○をした方】

【週あたりの希望就労日数】

日数	n=37	
	n	%
1日	0	0.0
2日	3	8.1
3日	19	51.4
4日	11	29.7
5日	4	10.8
6日	0	0.0
7日	0	0.0
無回答	0	0.0

【1日あたりの希望就労時間】

時間	n=37	
	n	%
1時間	0	0.0
2時間	0	0.0
3時間	3	8.1
4時間	13	35.1
5時間	10	27.0
6時間	9	24.3
7時間	0	0.0
8時間以上	2	5.4
無回答	0	0.0

## ②父親

未就労の父親は3人で、今後の就労意向は、「子育てや家事などに専念したい（就労の予定はない）」と「すぐにでも、もしくは1年以内に就労したい」、無回答がそれぞれ1人ずつとなっています。（グラフ省略）

また、「すぐにでも、もしくは1年以内に就労したい」と回答した人の希望する就労形態は「フルタイム」となっています。（グラフ省略）

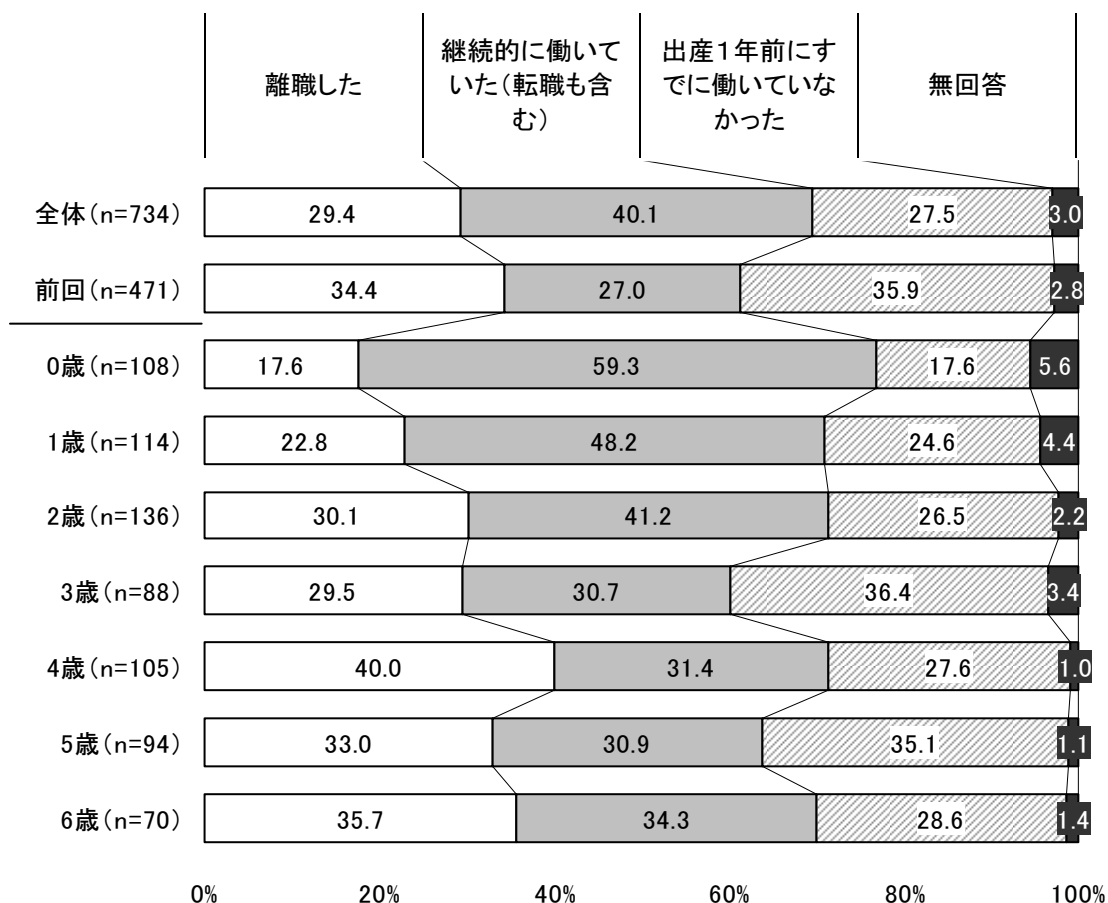
【母親のみなさん】

問14 宛て名のお子さんの出産前後（前後それぞれ1年以内）に離職しましたか。

（〇は1つ）

母親の離職状況は、「継続的に働いていた（転職も含む）」が40.1%で最も多く、次が「離職した」で29.4%、「出産1年前にすでに働いていなかった」が27.5%となっており、前回調査よりも「継続的に働いていた（転職も含む）」が13.1ポイント増加しています。

子どもの年齢別の母親の離職状況については、「継続的に働いていた（転職も含む）」が0歳で約6割、1歳で約5割を占め、他の年齢よりも多くなっています。

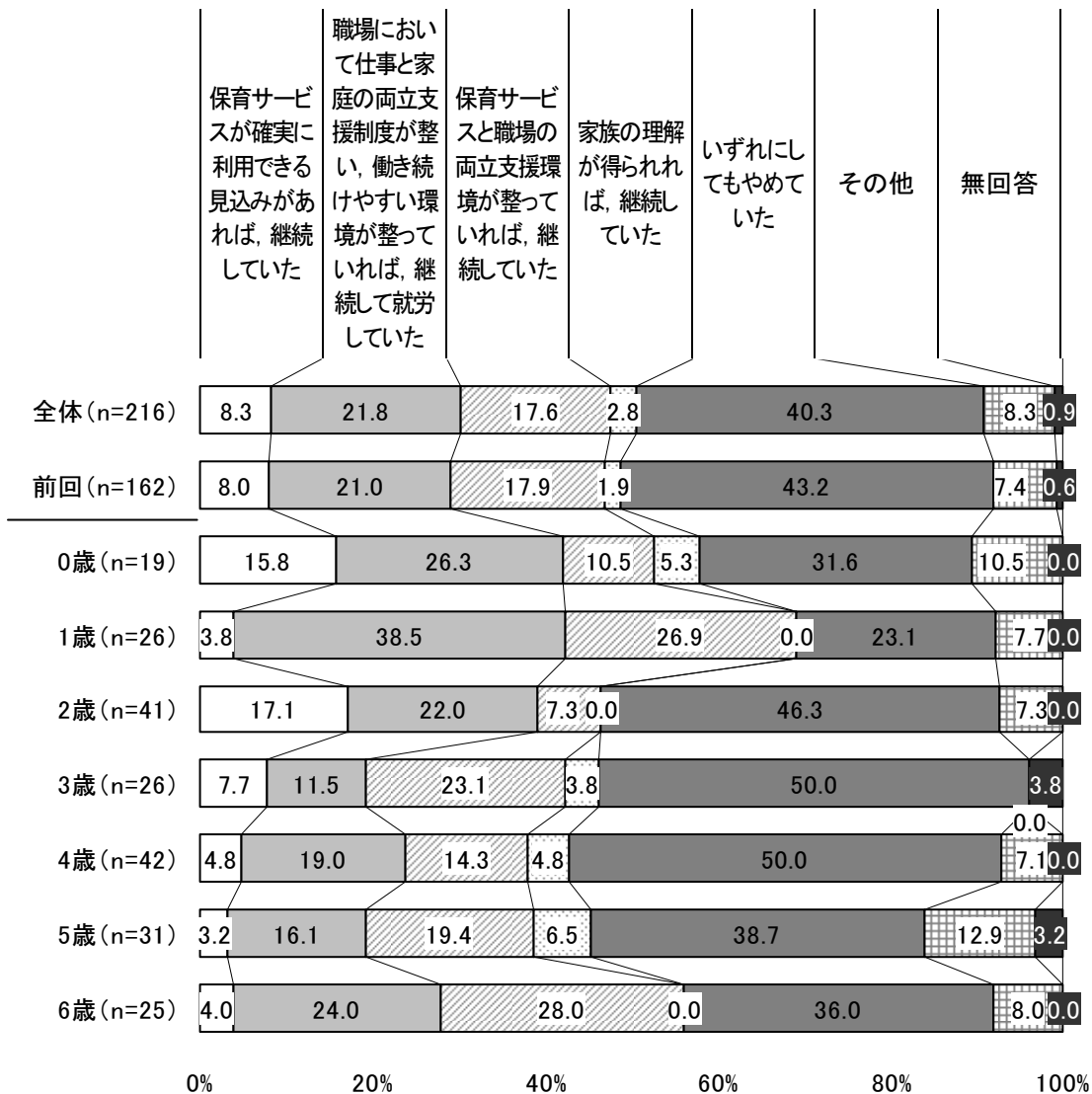


【問 14 で「離職した」を選択した方】

問14－1 仕事と家庭の両立を支援する保育サービスや環境が整っていたら、就労を継続しましたか。次の中から、あなたのお考えに最も近い答えをお選びください。（○は1つ）

就労継続の条件は、「いずれにしてもやめていた」が40.3%で最も多く、次が「職場において仕事と家庭の両立支援制度が整い、働き続けやすい環境が整っていれば、継続して就労していた」で21.8%、「保育サービスと職場の両立支援環境が整っていれば、継続して就労していた」が17.6%などとなっており、前回調査とおおむね同様の傾向となっています。

子どもの年齢別の就労継続の条件については、0～1歳と6歳では何らかの条件が整っていれば就労を継続していたと回答した人が6～7割前後となっており、他の年齢よりも多くなっています。

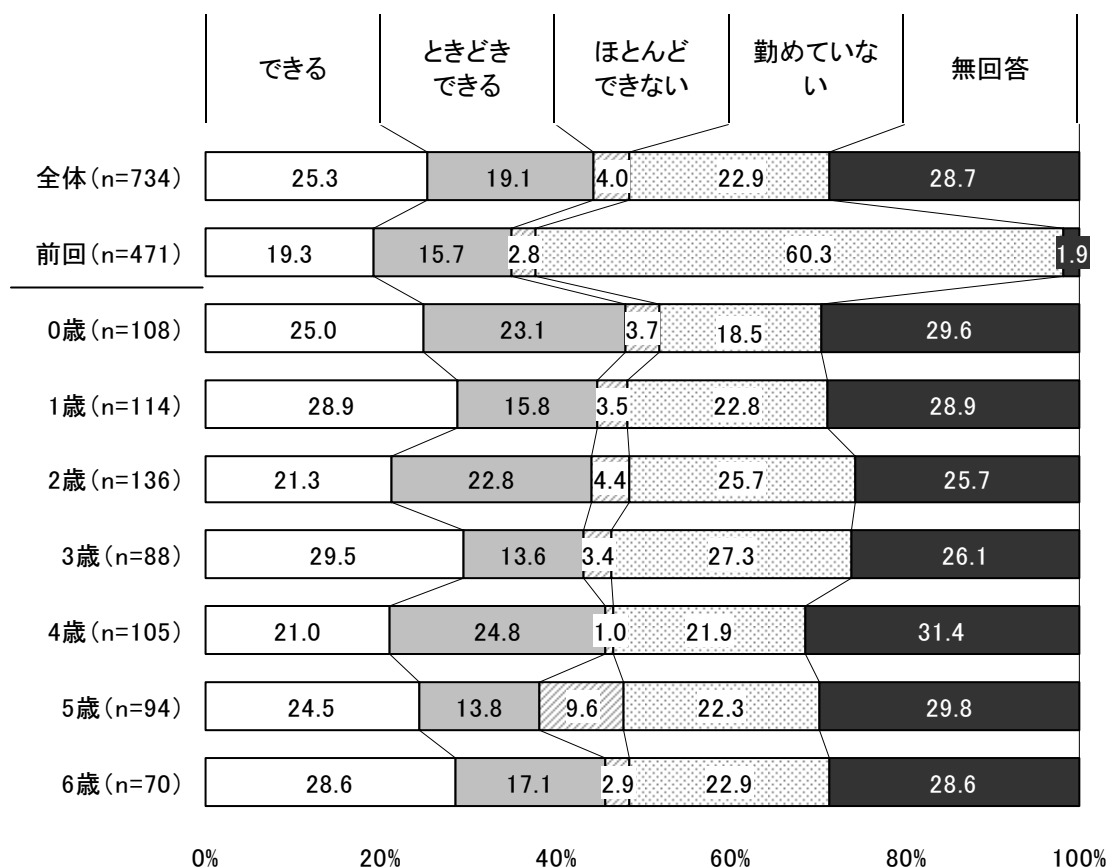


**問15 子どもの病気や子どもの行事などの時に、お勤めされている方は仕事を休むことができますか。（それぞれ○は1つ）**

**①母親**

母親の場合、休むことが「できる」が25.3%、「ときどきできる」が19.1%、「ほとんどできない」が4.0%となっています。また、「勤めていない」の回答が22.9%ありました。前回調査と比較すると、「勤めていない」が37.4ポイント減少しています。

子どもの年齢別の休暇取得可能かについては、5歳で「ほとんどできない」が1割弱を占め、他の年齢よりもやや多いものの、おおむねすべての年齢で同様の傾向であることがうかがえます。

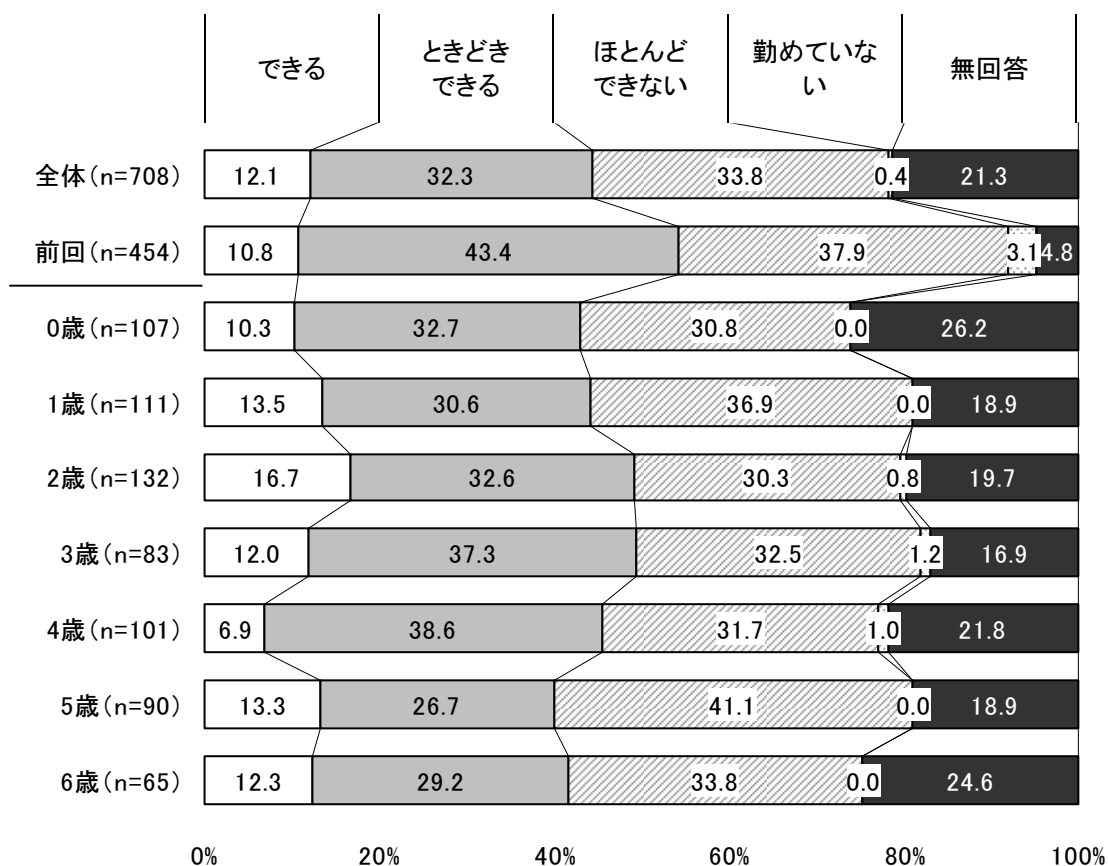


## ②父親

父親の場合、休むことが「ほとんどできない」が33.8%、「ときどきできる」が32.3%、「できる」が12.1%となっています。

前回調査と比較すると、「ときどきできる」が11.1ポイント減少しています。

子どもの年齢別の休暇取得可能かについては、3～4歳で「ときどきできる」が4割弱を占め、他の年齢よりもやや多いものの、おおむねすべての年齢で同様の傾向であることがうかがえます。



### 3 出産前後の生活の状況などについて

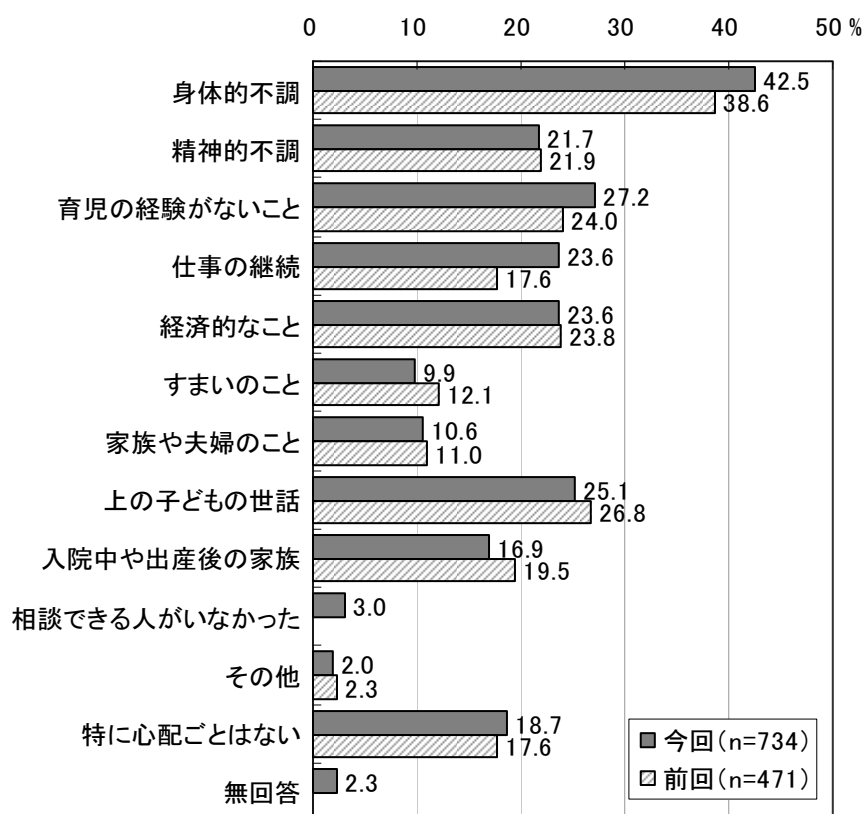
問16 妊娠中や出産後1年間に心配なことはありましたか。妊娠中，出産後1年間についてあてはまるものをお選びください。（それぞれ，あてはまるものすべてに○）

※回答する方が，母親以外の場合も答えられる範囲でご記入ください。

#### 【妊娠中】

妊娠中の心配ごとは「身体的不調」が42.5%で最も多く，次が「育児の経験がないこと」で27.2%，「上の子どもの世話」が25.1%，「仕事の継続」と「経済的なこと」が23.6%，「精神的不調」が21.7%などとなっています。「特に心配ごとはない」が18.7%となっています。

前回調査と比較すると，「仕事の継続」が6ポイント増加しています。



## ■年齢別 妊娠中での心配ごと

子どもの年齢別でみた妊娠中の心配ごとについては、いずれの年齢でも「身体的不調」が最も多くなっています。また、「特に心配ごとはない」が4歳以降で2割を超えており、3歳以下の子どもを持つ母親よりも多くなっています。

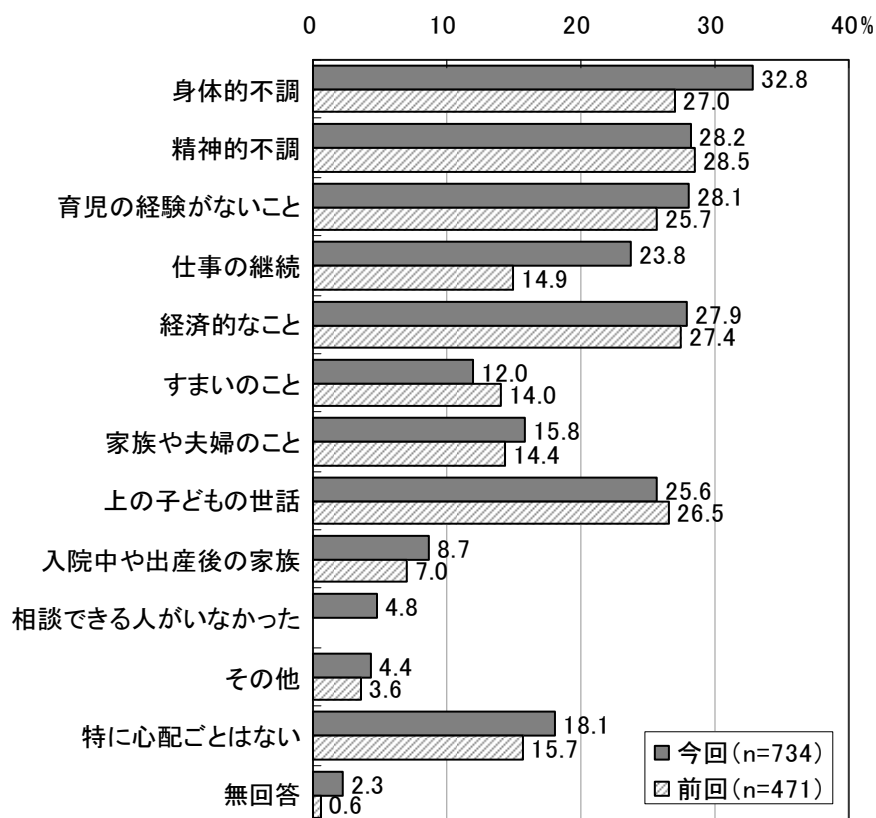
上段:回答者数 下段:%	身体的不調	精神的不調	育児の経験がないこと	仕事の継続	経済的なこと	すまいのこと	家族や夫婦のこと	上の子どもの世話
0歳 (n=108)	<b>53</b> <b>49.1</b>	28 25.9	37 34.3	36 33.3	36 33.3	16 14.8	11 10.2	21 19.4
1歳 (n=114)	<b>51</b> <b>44.7</b>	22 19.3	32 28.1	27 23.7	30 26.3	18 15.8	12 10.5	35 30.7
2歳 (n=136)	<b>58</b> <b>42.6</b>	35 25.7	35 25.7	31 22.8	38 27.9	14 10.3	21 15.4	31 22.8
3歳 (n=88)	<b>38</b> <b>43.2</b>	18 20.5	15 17.0	16 18.2	19 21.6	7 8.0	11 12.5	27 30.7
4歳 (n=105)	<b>35</b> <b>33.3</b>	15 14.3	25 23.8	25 23.8	13 12.4	5 4.8	5 4.8	31 29.5
5歳 (n=94)	<b>41</b> <b>43.6</b>	23 24.5	28 29.8	19 20.2	15 16.0	5 5.3	10 10.6	24 25.5
6歳 (n=70)	<b>30</b> <b>42.9</b>	14 20.0	23 32.9	15 21.4	16 22.9	4 5.7	6 8.6	13 18.6

上段:回答者数 下段:%	入院中や出産後の家族	相談できる人がいなかった	その他	特に心配ごとはない	無回答
0歳 (n=108)	15 13.9	1 0.9	0 0.0	14 13.0	3 2.8
1歳 (n=114)	19 16.7	2 1.8	5 4.4	20 17.5	6 5.3
2歳 (n=136)	25 18.4	1 0.7	5 3.7	18 13.2	2 1.5
3歳 (n=88)	17 19.3	1 1.1	1 1.1	13 14.8	4 4.5
4歳 (n=105)	18 17.1	6 5.7	2 1.9	27 25.7	0 0.0
5歳 (n=94)	14 14.9	9 9.6	2 2.1	23 24.5	0 0.0
6歳 (n=70)	12 17.1	1 1.4	0 0.0	17 24.3	0 0.0

## 【出産後1年間】

出産後1年間での心配ごとは、妊娠中と同様、「身体的不調」が32.8%で最も多く、次が「精神的不調」で28.2%、「育児の経験がないこと」が28.1%、「経済的なこと」が27.9%、「上の子どもの世話」が25.6%などとなっています。「特に心配ごとはない」が18.1%となっています。

前回調査と比較すると、「仕事の継続」が8.9ポイント増加しています。





## ■年齢別 出産後 1 年間の心配ごと

子どもの年齢別でみた出産後 1 年間の心配ごとについては、0歳と2歳では「身体的不調」、1歳で「仕事の継続」、3～4歳で「上の子どもの世話」、5～6歳で「精神的不調」が多くなっています。

上段:回答者数 下段:%	身体的不調	精神的不調	育児の経験がないこと	仕事の継続	経済的なこと	すまいのこと	家族や夫婦のこと	上の子どもの世話
0歳 (n=108)	<b>45</b> <b>41.7</b>	35 32.4	44 40.7	43 39.8	44 40.7	26 24.1	17 15.7	20 18.5
1歳 (n=114)	37 32.5	27 23.7	26 22.8	<b>38</b> <b>33.3</b>	36 31.6	14 12.3	19 16.7	28 24.6
2歳 (n=136)	<b>58</b> <b>42.6</b>	48 35.3	41 30.1	32 23.5	44 32.4	16 11.8	32 23.5	37 27.2
3歳 (n=88)	24 27.3	21 23.9	18 20.5	12 13.6	21 23.9	7 8.0	14 15.9	<b>25</b> <b>28.4</b>
4歳 (n=105)	23 21.9	17 16.2	23 21.9	20 19.0	20 19.0	7 6.7	9 8.6	<b>31</b> <b>29.5</b>
5歳 (n=94)	27 28.7	<b>31</b> <b>33.0</b>	27 28.7	17 18.1	19 20.2	9 9.6	14 14.9	25 26.6
6歳 (n=70)	21 30.0	<b>22</b> <b>31.4</b>	20 28.6	9 12.9	13 18.6	4 5.7	7 10.0	18 25.7

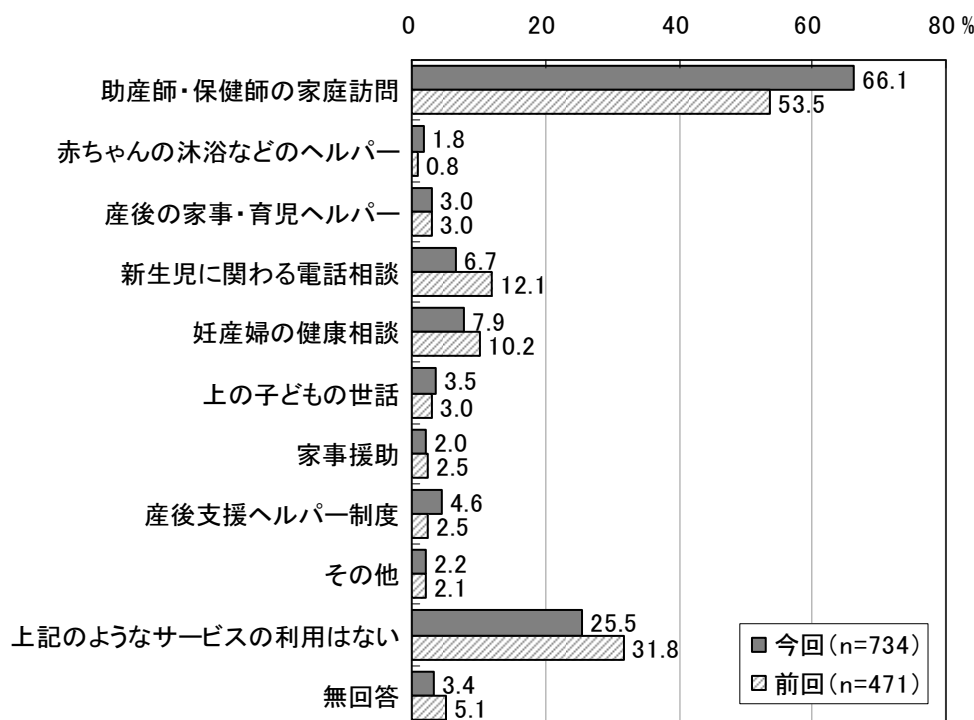
上段:回答者数 下段:%	入院中や出産後の家族	相談できる人がいなかった	その他	特に心配ごとはない	無回答
0歳 (n=108)	6 5.6	2 1.9	0 0.0	13 12.0	4 3.7
1歳 (n=114)	9 7.9	2 1.8	10 8.8	19 16.7	4 3.5
2歳 (n=136)	13 9.6	5 3.7	5 3.7	12 8.8	1 0.7
3歳 (n=88)	12 13.6	5 5.7	4 4.5	17 19.3	4 4.5
4歳 (n=105)	8 7.6	5 4.8	4 3.8	29 27.6	0 0.0
5歳 (n=94)	10 10.6	9 9.6	3 3.2	23 24.5	0 0.0
6歳 (n=70)	4 5.7	4 5.7	5 7.1	17 24.3	2 2.9

**問17 産前産後に利用したサービスや利用したい（利用しなかった）サービスについて、次の項目のうち、該当するものをお選びください。**  
**（それぞれあてはまるものすべてに○）**

**【利用したことのあるサービス】**

産前産後に利用したサービスは「助産師・保健師の家庭訪問」が 66.1%で最も多く、それ以外のサービスは1割に満たない結果となっています。「サービスの利用はない」は25.5%となっています。

前回調査と比較すると、「助産師・保健師の家庭訪問」が12.6ポイント増加しています。



## ■年齢別 産前産後に利用したサービス

子どもの年齢別でみた産前産後に利用したサービスについては、いずれの年齢でも「助産師・保健師の家庭訪問」が最も多くなっています。

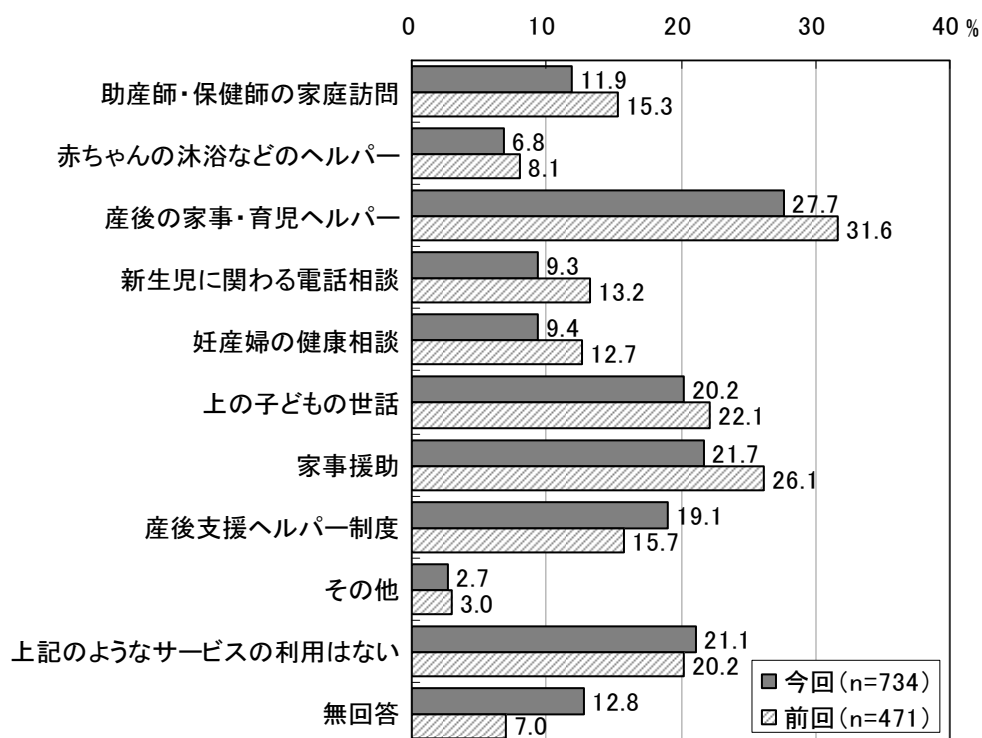
上段:回答者数 下段:%	助産師・保健師の家庭訪問	赤ちゃんの沐浴などのヘルパー	産後の家事・育児ヘルパー	新生児に関わる電話相談	妊産婦の健康相談	上の子どもの世話	家事援助	産後支援ヘルパー制度
0歳 (n=108)	<b>84</b> <b>77.8</b>	1 0.9	4 3.7	11 10.2	5 4.6	4 3.7	1 0.9	5 4.6
1歳 (n=114)	<b>78</b> <b>68.4</b>	2 1.8	2 1.8	9 7.9	8 7.0	4 3.5	3 2.6	9 7.9
2歳 (n=136)	<b>92</b> <b>67.6</b>	2 1.5	2 1.5	12 8.8	18 13.2	4 2.9	1 0.7	4 2.9
3歳 (n=88)	<b>51</b> <b>58.0</b>	0 0.0	1 1.1	3 3.4	4 4.5	1 1.1	2 2.3	2 2.3
4歳 (n=105)	<b>65</b> <b>61.9</b>	5 4.8	5 4.8	8 7.6	8 7.6	4 3.8	3 2.9	4 3.8
5歳 (n=94)	<b>63</b> <b>67.0</b>	2 2.1	4 4.3	2 2.1	8 8.5	5 5.3	4 4.3	6 6.4
6歳 (n=70)	<b>38</b> <b>54.3</b>	1 1.4	3 4.3	3 4.3	4 5.7	2 2.9	1 1.4	4 5.7

上段:回答者数 下段:%	その他	上記のようなサービスの利用はない	無回答
0歳 (n=108)	1 0.9	19 17.6	3 2.8
1歳 (n=114)	5 4.4	24 21.1	3 2.6
2歳 (n=136)	1 0.7	34 25.0	5 3.7
3歳 (n=88)	1 1.1	30 34.1	4 4.5
4歳 (n=105)	4 3.8	27 25.7	5 4.8
5歳 (n=94)	0 0.0	27 28.7	0 0.0
6歳 (n=70)	3 4.3	22 31.4	5 7.1

### 【今後利用したい（したかった）サービス】

産前産後に利用したい（したかった）サービスは、「産後の家事・育児ヘルパー」が27.7%で最も多く、次が「家事援助」で21.7%、「上の子どもの世話」が20.2%、「産後支援ヘルパー制度」19.1%と続いています。「サービスの利用はない」が21.1%となっています。

前回調査と比較すると、全体的な利用意向は伸びていないものの、「産後支援ヘルパー制度」は3.4ポイント増加しています。



## ■年齢別 産前産後に利用したい（したかった）サービス

子どもの年齢別でみた産前産後に利用したい（したかった）サービスについては、いずれの年齢でも「産後の家事・育児ヘルパー」が最も多くなっています。また、5歳では「家事援助」も多くなっています。

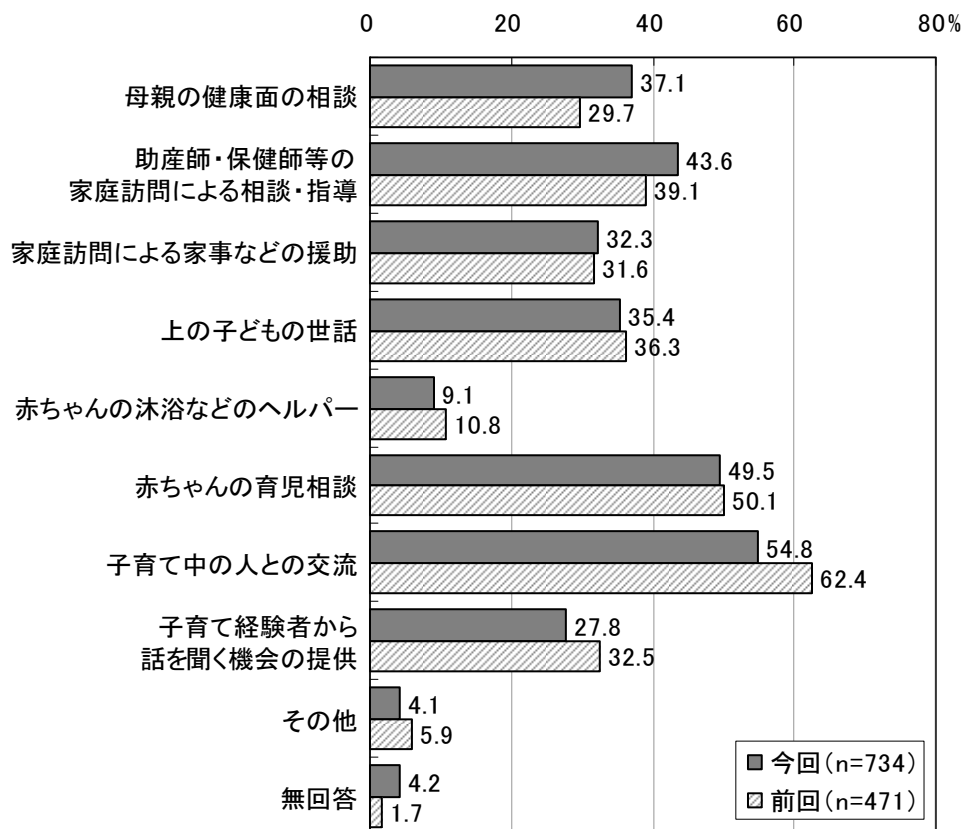
上段:回答者数 下段:%	助産師・保健師の家庭訪問	赤ちゃんの沐浴などのヘルパー	産後の家事・育児ヘルパー	新生児に関わる電話相談	妊産婦の健康相談	上の子どもの世話	家事援助	産後支援ヘルパー制度
0歳 (n=108)	15 13.9	9 8.3	<b>27</b> <b>25.0</b>	11 10.2	16 14.8	15 13.9	17 15.7	23 21.3
1歳 (n=114)	14 12.3	15 13.2	<b>35</b> <b>30.7</b>	10 8.8	11 9.6	26 22.8	26 22.8	31 27.2
2歳 (n=136)	13 9.6	7 5.1	<b>34</b> <b>25.0</b>	11 8.1	9 6.6	25 18.4	30 22.1	29 21.3
3歳 (n=88)	8 9.1	3 3.4	<b>26</b> <b>29.5</b>	8 9.1	5 5.7	19 21.6	18 20.5	12 13.6
4歳 (n=105)	14 13.3	6 5.7	<b>31</b> <b>29.5</b>	14 13.3	10 9.5	27 25.7	21 20.0	15 14.3
5歳 (n=94)	11 11.7	7 7.4	<b>24</b> <b>25.5</b>	5 5.3	10 10.6	22 23.4	<b>24</b> <b>25.5</b>	20 21.3
6歳 (n=70)	11 15.7	3 4.3	<b>20</b> <b>28.6</b>	6 8.6	5 7.1	14 20.0	17 24.3	6 8.6

上段:回答者数 下段:%	その他	上記のようなサービスの利用はない	無回答
0歳 (n=108)	1 0.9	18 16.7	21 19.4
1歳 (n=114)	2 1.8	23 20.2	13 11.4
2歳 (n=136)	4 2.9	30 22.1	20 14.7
3歳 (n=88)	6 6.8	18 20.5	12 13.6
4歳 (n=105)	5 4.8	23 21.9	9 8.6
5歳 (n=94)	2 2.1	23 24.5	5 5.3
6歳 (n=70)	0 0.0	18 25.7	10 14.3

**問18 妊娠中や出産後の支援として、どのようなサービスが重要だと思いますか。**  
**(あてはまるものすべてに○)**

妊娠中や出産後の支援として、重要だと思うサービスは、「子育て中の人との交流」が54.8%で最も多く、次が「赤ちゃんの育児相談」で49.5%、「助産師・保健師等の家庭訪問による相談・指導」が43.6%などとなっています。

前回調査と比較すると、「母親の健康面の相談」が7.4ポイント増加しています。



## ■年齢別 重要な妊娠・出産後の支援

子どもの年齢別でみた重要な妊娠・出産後の支援については、0歳では「赤ちゃんの育児相談」、1～5歳では「子育て中の人との交流」、6歳では「助産師・保健師等の家庭訪問による相談・指導」が最も多くなっています。

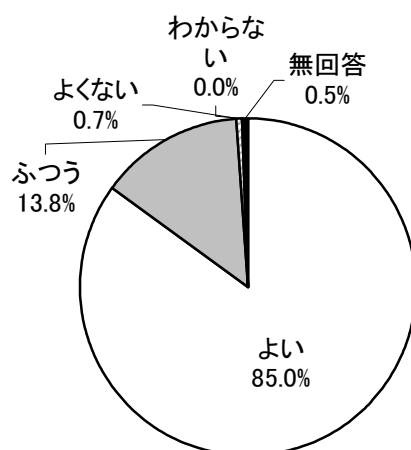
上段:回答者数 下段:%	母親の健康面の相談	助産師・保健師等の家庭訪問による相談・指導	家庭訪問による家事などの援助	上の子どもの世話	赤ちゃんの沐浴などのヘルパー	赤ちゃんの育児相談	子育て中の人との交流	子育て経験者から話を聞く機会の提供
0歳 (n=108)	46 42.6	67 62.0	31 28.7	34 31.5	9 8.3	<b>69</b> <b>63.9</b>	65 60.2	32 29.6
1歳 (n=114)	47 41.2	49 43.0	38 33.3	40 35.1	14 12.3	53 46.5	<b>57</b> <b>50.0</b>	27 23.7
2歳 (n=136)	46 33.8	58 42.6	44 32.4	55 40.4	17 12.5	67 49.3	<b>71</b> <b>52.2</b>	36 26.5
3歳 (n=88)	37 42.0	32 36.4	29 33.0	33 37.5	9 10.2	41 46.6	<b>48</b> <b>54.5</b>	24 27.3
4歳 (n=105)	32 30.5	36 34.3	33 31.4	44 41.9	7 6.7	49 46.7	<b>63</b> <b>60.0</b>	38 36.2
5歳 (n=94)	32 34.0	30 31.9	35 37.2	34 36.2	7 7.4	44 46.8	<b>51</b> <b>54.3</b>	20 21.3
6歳 (n=70)	26 37.1	<b>38</b> <b>54.3</b>	21 30.0	14 20.0	3 4.3	33 47.1	37 52.9	21 30.0

上段:回答者数 下段:%	その他	無回答
0歳 (n=108)	1 0.9	2 1.9
1歳 (n=114)	7 6.1	5 4.4
2歳 (n=136)	5 3.7	6 4.4
3歳 (n=88)	4 4.5	5 5.7
4歳 (n=105)	5 4.8	6 5.7
5歳 (n=94)	5 5.3	1 1.1
6歳 (n=70)	3 4.3	5 7.1

### 問19 宛て名のお子さんの健康状態はどうか。(〇は1つ)

子どもの健康状態は、「よい」が85.0%と8割を超えています。「ふつう」が13.8%となっています。

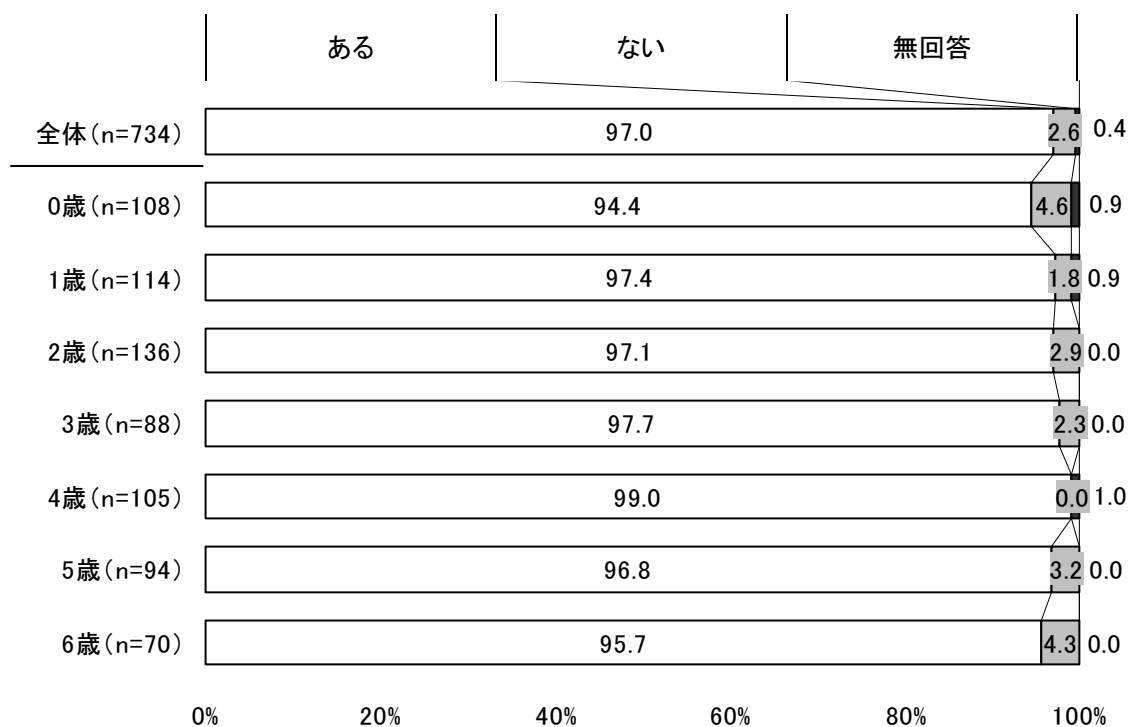
問19 n=734



### 問20 宛て名のお子さんには、かかりつけの医療機関がありますか。また、休日や夜間にお子さんが病気になったときに受診できる医療機関を知っていますか。(それぞれ〇は1つ)

#### A かかりつけの小児科(内科・小児科を含む)

かかりつけの小児科の有無は、「ある」が9割を超えており、子どもの年齢別にみても、ほぼ同様の傾向となっています。

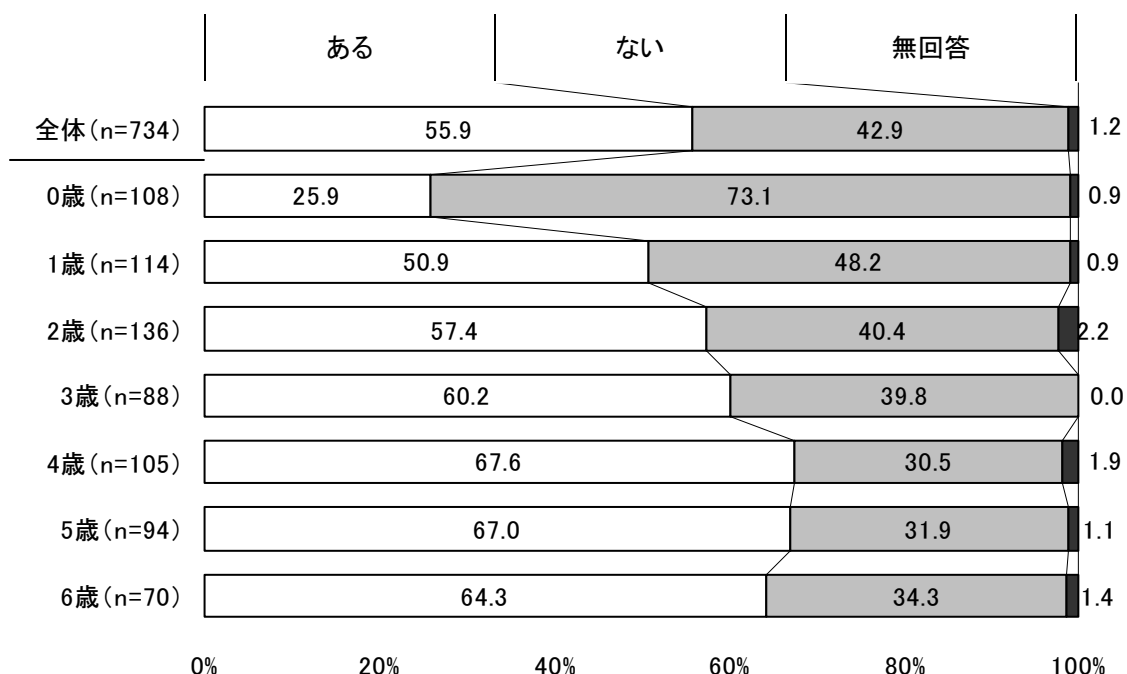




## B 小児科以外のかかりつけ医

小児科以外のかかりつけ医の有無は、「ある」が55.9%、「ない」が42.9%で、わずかに「ある」が「ない」を上回っています。

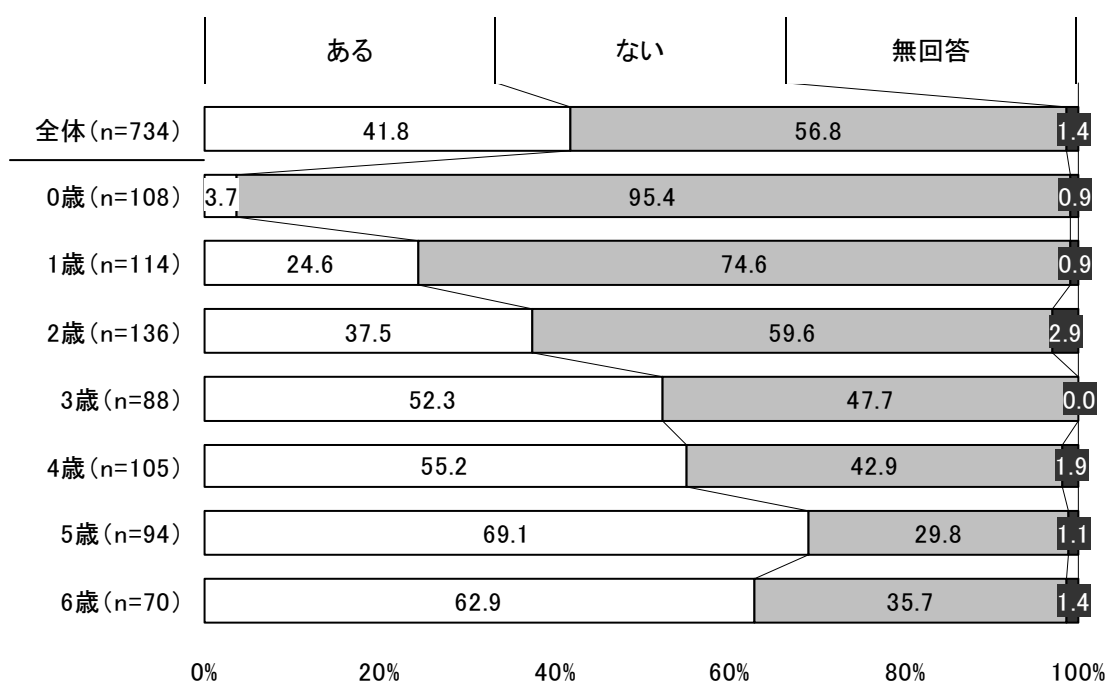
子どもの年齢別の状況については、6歳でやや少なくなるものの、年齢とともに、「ある」が多くなる傾向がうかがえます。



## C かかりつけの歯科医

かかりつけの歯科医の有無は、「ある」が41.8%、「ない」が56.8%で、わずかに「ない」が「ある」を上回っています。

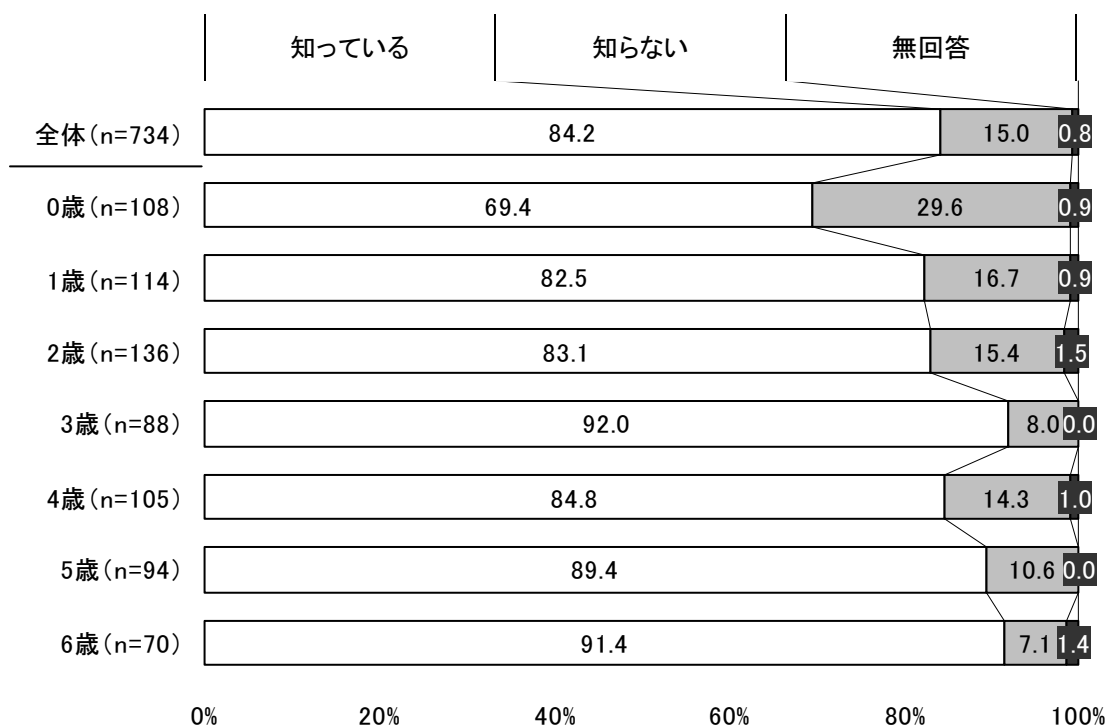
子どもの年齢別の状況については、6歳でやや少なくなるものの、年齢とともに、「ある」が多くなる傾向がうかがえます。



#### D 休日や夜間に診療できる医療機関

休日や夜間に診療できる医療機関の認知は、「知っている」が84.2%と8割を超えています。

子どもの年齢別の状況については、「知っている」が0歳で約7割、1歳以降で8～9割を占めています。

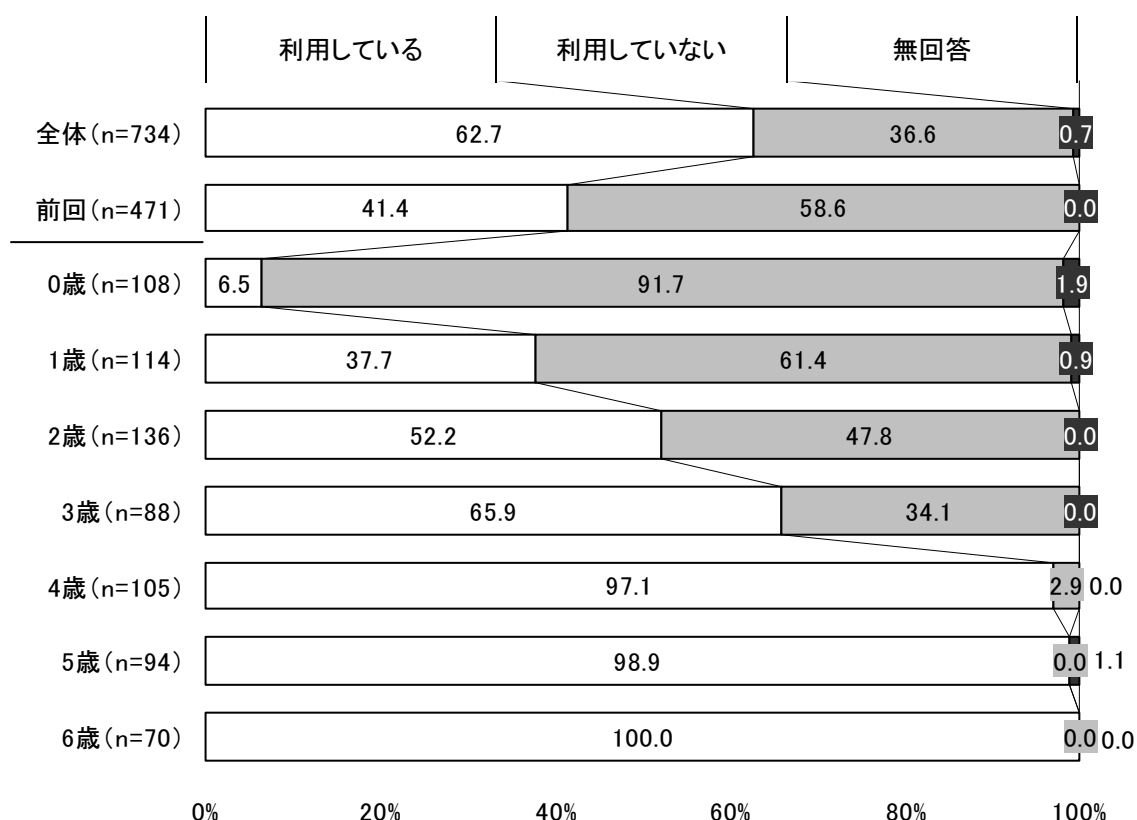


## 4 宛て名のお子さんの平日の定期的な教育・保育事業利用状況

### 問21 宛て名のお子さんは現在、幼稚園や保育所などの「定期的な教育・保育の事業」を利用されていますか。(〇は1つ)

定期的な教育・保育事業の利用状況は、「利用している」が 62.7%で6割を超えており、前回調査よりも 21.3 ポイント増加しています。

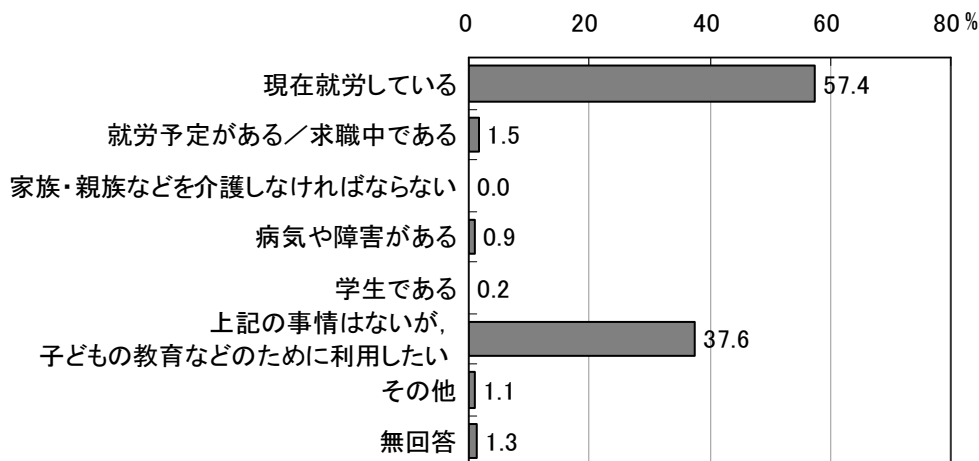
子どもの年齢別の利用状況については、年齢とともに「利用している」人が増え、4歳以降では9割以上となっています。



**問21－1 教育・保育の事業を利用されている理由は何ですか。宛て名のお子さんの身の回りのお世話を主にしている方の状況について、最もあてはまるものをお選びください。（〇は1つ）**

定期的な教育・保育事業を利用している理由は、「現在就労をしている」が57.4%、「就労・求職中・介護・病気や障害などの事情はないが、子どもの教育などのために利用したい」が37.6%などとなっています。

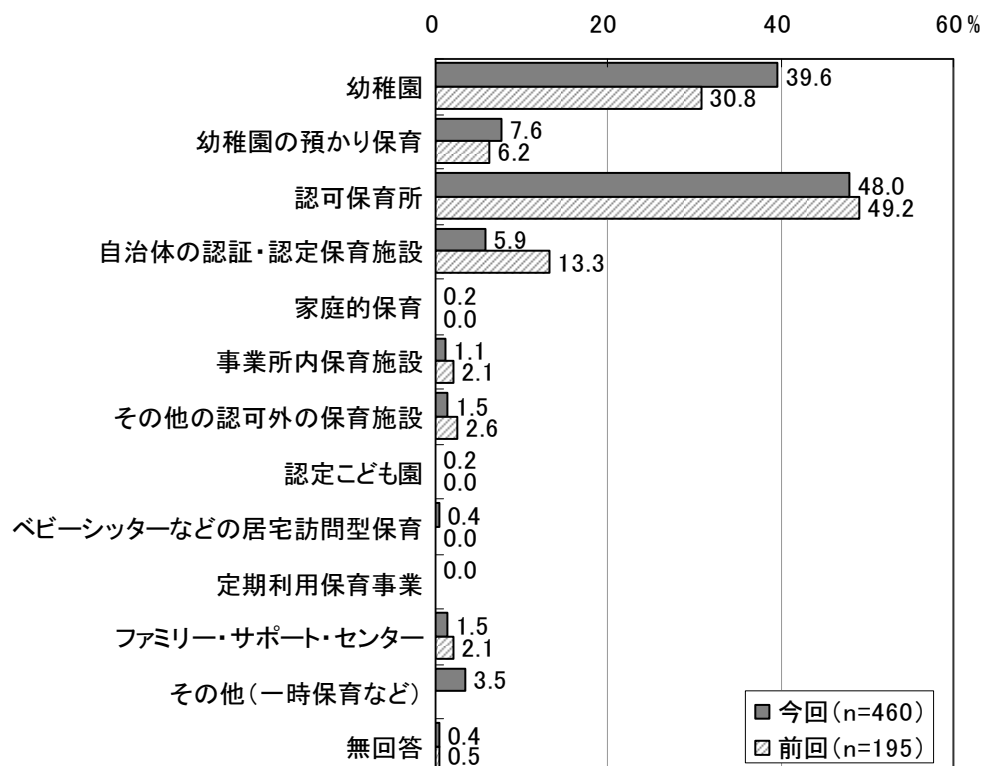
問21-1 n=460



**問21－2 宛て名のお子さんは、平日どのような教育・保育の事業を利用していますか。年間を通じて「定期的に」利用している事業をお答えください。（あてはまるものすべてに〇）**

平日に定期的に利用している事業は「認可保育所」が48.0%、「幼稚園」が39.6%となっています。

前回調査と比較すると、「幼稚園」が8.8ポイント増加、「自治体の認証・認定保育施設」が7.4ポイント減少しています。



## ■年齢別 利用している「定期的な教育・保育の事業」

子どもの年齢別でみた利用している「定期的な教育・保育の事業」については、0～3歳で「認可保育所」、4歳以降で「幼稚園」が多くなっています。

上段:回答者数 下段:%	幼稚園	幼稚園の預 かり保育	認可保育所	自治体の認 証・認定保 育施設	家庭的保育	事業所内保 育施設	その他の認 可外の保育 施設	認定こども 園
0歳 (n=7)	1 14.3	0 0.0	2 28.6	1 14.3	0 0.0	0 0.0	1 14.3	0 0.0
1歳 (n=43)	0 0.0	0 0.0	35 81.4	4 9.3	0 0.0	1 2.3	1 2.3	0 0.0
2歳 (n=71)	3 4.2	0 0.0	49 69.0	11 15.5	1 1.4	4 5.6	1 1.4	0 0.0
3歳 (n=58)	12 20.7	2 3.4	33 56.9	4 6.9	0 0.0	0 0.0	2 3.4	0 0.0
4歳 (n=102)	65 63.7	15 14.7	37 36.3	1 1.0	0 0.0	0 0.0	0 0.0	0 0.0
5歳 (n=93)	55 59.1	9 9.7	33 35.5	2 2.2	0 0.0	0 0.0	1 1.1	1 1.1
6歳 (n=70)	40 57.1	7 10.0	25 35.7	1 1.4	0 0.0	0 0.0	1 1.4	0 0.0

上段:回答者数 下段:%	ベビーシッ ターなどの 居宅訪問型 保育	定期利用保 育事業	ファミリー・ サポート・セ ンター	その他(一 時保育な ど)	無回答
0歳 (n=7)	0 0.0	0 0.0	1 14.3	1 14.3	0 0.0
1歳 (n=43)	0 0.0	0 0.0	1 2.3	2 4.7	1 2.3
2歳 (n=71)	0 0.0	0 0.0	1 1.4	2 2.8	0 0.0
3歳 (n=58)	0 0.0	0 0.0	1 1.7	9 15.5	0 0.0
4歳 (n=102)	1 1.0	0 0.0	2 2.0	1 1.0	0 0.0
5歳 (n=93)	1 1.1	0 0.0	1 1.1	1 1.1	0 0.0
6歳 (n=70)	0 0.0	0 0.0	0 0.0	0 0.0	1 1.4

問21-3 平日に定期的に利用している教育・保育事業について、どのくらい利用していますか。また、希望としてはどのくらい利用したいですか。1週あたりの日数と1日あたりの時間（何時から何時までか）を、カッコ内にご記入ください。時間は必ず24時間制でご記入ください。実施場所及び送迎については、下記の項目より選択してください。なお、送迎は主によく利用する送迎方法の番号を書いてください。

※無効回答を除き、延べ回答数を母数として計算。本設問についてのみ、縦軸で最も数値の大きい箇所に網掛けをしています。

### ①週あたりのサービス利用日数

幼稚園、認可保育所ともに「5日」が多く、現在と希望はおおむね一致しています。

#### 【現在】

	合計	サービスの種類											
		幼稚園	幼稚園の預かり保育	認可保育所	自治体の認証・認定保育施設	家庭的保育	事業所内保育施設	その他の認可外の保育施設	認定こども園	ベビーシッターなどの居宅訪問型保育	定期利用保育事業	ファミリー・サポート・センター	その他（一時保育など）
全体	492	176	28	228	26	2	5	5	2	1	0	3	14
1日	30 6.1%	2 1.1%	<b>13</b> <b>46.4%</b>	1 0.4%	1 3.8%	0 0.0%	0 0.0%	0 0.0%	0 0.0%	<b>1</b> <b>100.0%</b>	0 0.0%	<b>3</b> <b>100.0%</b>	<b>9</b> <b>64.3%</b>
2日	7 1.4%	1 0.6%	3 10.7%	0 0.0%	0 0.0%	0 0.0%	0 0.0%	1 20.0%	0 0.0%	0 0.0%	0 0.0%	0 0.0%	2 14.3%
3日	8 1.6%	0 0.0%	3 10.7%	1 0.4%	0 0.0%	0 0.0%	<b>3</b> <b>60.0%</b>	0 0.0%	0 0.0%	0 0.0%	0 0.0%	0 0.0%	1 7.1%
4日	14 2.8%	0 0.0%	2 7.1%	5 2.2%	4 15.4%	0 0.0%	1 20.0%	1 20.0%	0 0.0%	0 0.0%	0 0.0%	0 0.0%	0 0.0%
5日	<b>424</b> <b>86.2%</b>	<b>173</b> <b>98.3%</b>	7 25.0%	<b>213</b> <b>93.4%</b>	<b>21</b> <b>80.8%</b>	<b>2</b> <b>100.0%</b>	1 20.0%	<b>3</b> <b>60.0%</b>	<b>1</b> <b>50.0%</b>	0 0.0%	0 0.0%	0 0.0%	2 14.3%
6日	7 1.4%	0 0.0%	0 0.0%	7 3.1%	0 0.0%	0 0.0%	0 0.0%	0 0.0%	0 0.0%	0 0.0%	0 0.0%	0 0.0%	0 0.0%
7日	2 0.4%	0 0.0%	0 0.0%	1 0.4%	0 0.0%	0 0.0%	0 0.0%	0 0.0%	<b>1</b> <b>50.0%</b>	0 0.0%	0 0.0%	0 0.0%	0 0.0%

#### 【希望】

	合計	サービスの種類											
		幼稚園	幼稚園の預かり保育	認可保育所	自治体の認証・認定保育施設	家庭的保育	事業所内保育施設	その他の認可外の保育施設	認定こども園	ベビーシッターなどの居宅訪問型保育	定期利用保育事業	ファミリー・サポート・センター	その他（一時保育など）
全体	338	139	17	137	19	2	5	4	0	1	0	3	9
1日	8 2.4%	0 0.0%	3 17.6%	0 0.0%	0 0.0%	0 0.0%	0 0.0%	0 0.0%	0 0.0%	<b>1</b> <b>100.0%</b>	0 0.0%	<b>2</b> <b>66.7%</b>	2 22.2%
2日	11 3.3%	1 0.7%	5 29.4%	1 0.7%	0 0.0%	0 0.0%	0 0.0%	0 0.0%	0 0.0%	0 0.0%	0 0.0%	1 33.3%	<b>3</b> <b>33.3%</b>
3日	8 2.4%	0 0.0%	0 0.0%	1 0.7%	1 5.3%	0 0.0%	2 40.0%	1 25.0%	0 0.0%	0 0.0%	0 0.0%	0 0.0%	<b>3</b> <b>33.3%</b>
4日	7 2.1%	1 0.7%	0 0.0%	4 2.9%	2 10.5%	0 0.0%	0 0.0%	0 0.0%	0 0.0%	0 0.0%	0 0.0%	0 0.0%	0 0.0%
5日	<b>282</b> <b>83.4%</b>	<b>131</b> <b>94.2%</b>	<b>9</b> <b>52.9%</b>	<b>117</b> <b>85.4%</b>	<b>16</b> <b>84.2%</b>	<b>1</b> <b>50.0%</b>	<b>3</b> <b>60.0%</b>	<b>3</b> <b>75.0%</b>	0 0.0%	0 0.0%	0 0.0%	0 0.0%	1 11.1%
6日	21 6.2%	6 4.3%	0 0.0%	13 9.5%	0 0.0%	<b>1</b> <b>50.0%</b>	0 0.0%	0 0.0%	0 0.0%	0 0.0%	0 0.0%	0 0.0%	0 0.0%
7日	1 0.3%	0 0.0%	0 0.0%	1 0.7%	0 0.0%	0 0.0%	0 0.0%	0 0.0%	0 0.0%	0 0.0%	0 0.0%	0 0.0%	0 0.0%

## ② 1日あたりのサービス利用時間

現在は、幼稚園で「5時間」、認可保育所で8～10時間が多くなっています。一方、希望では、幼稚園で「6時間」、認可保育所で10～11時間が多い状況です。

### 【現在】

	合計	サービスの種類											
		幼稚園	幼稚園の預かり保育	認可保育所	自治体の認証・認定保育施設	家庭的保育	事業所内保育施設	その他の認可外の保育施設	認定こども園	ベビーシッターなどの居宅訪問型保育	定期利用保育事業	ファミリー・サポート・センター	その他（一時保育など）
全体	480	169	29	223	25	1	5	5	2	1	0	4	14
4時間以下	73 15.2%	30 17.8%	<b>26</b> <b>89.7%</b>	1 0.4%	1 4.0%	0 0.0%	0 0.0%	0 0.0%	0 0.0%	<b>1</b> <b>100.0%</b>	0 0.0%	<b>3</b> <b>75.0%</b>	<b>10</b> <b>71.4%</b>
5時間	<b>90</b> <b>18.8%</b>	<b>83</b> <b>49.1%</b>	0 0.0%	1 0.4%	0 0.0%	0 0.0%	<b>1</b> <b>20.0%</b>	<b>3</b> <b>60.0%</b>	0 0.0%	0 0.0%	0 0.0%	1 25.0%	0 0.0%
6時間	55 11.5%	54 32.0%	0 0.0%	0 0.0%	0 0.0%	0 0.0%	0 0.0%	1 20.0%	0 0.0%	0 0.0%	0 0.0%	0 0.0%	0 0.0%
7時間	10 2.1%	0 0.0%	0 0.0%	7 3.1%	1 4.0%	0 0.0%	<b>1</b> <b>20.0%</b>	0 0.0%	0 0.0%	0 0.0%	0 0.0%	0 0.0%	1 7.1%
8時間	59 12.3%	0 0.0%	0 0.0%	49 22.0%	<b>8</b> <b>32.0%</b>	<b>1</b> <b>100.0%</b>	0 0.0%	0 0.0%	0 0.0%	0 0.0%	0 0.0%	0 0.0%	1 7.1%
9時間	60 12.5%	2 1.2%	1 3.4%	50 22.4%	5 20.0%	0 0.0%	<b>1</b> <b>20.0%</b>	0 0.0%	0 0.0%	0 0.0%	0 0.0%	0 0.0%	1 7.1%
10時間	68 14.2%	0 0.0%	2 6.9%	<b>59</b> <b>26.5%</b>	5 20.0%	0 0.0%	<b>1</b> <b>20.0%</b>	0 0.0%	<b>1</b> <b>50.0%</b>	0 0.0%	0 0.0%	0 0.0%	0 0.0%
11時間	48 10.0%	0 0.0%	0 0.0%	42 18.8%	3 12.0%	0 0.0%	<b>1</b> <b>20.0%</b>	1 20.0%	0 0.0%	0 0.0%	0 0.0%	0 0.0%	1 7.1%
12時間以上	17 3.5%	0 0.0%	0 0.0%	14 6.3%	2 8.0%	0 0.0%	0 0.0%	0 0.0%	<b>1</b> <b>50.0%</b>	0 0.0%	0 0.0%	0 0.0%	0 0.0%

### 【希望】

	合計	サービスの種類											
		幼稚園	幼稚園の預かり保育	認可保育所	自治体の認証・認定保育施設	家庭的保育	事業所内保育施設	その他の認可外の保育施設	認定こども園	ベビーシッターなどの居宅訪問型保育	定期利用保育事業	ファミリー・サポート・センター	その他（一時保育など）
全体	320	129	17	133	16	2	5	3	0	1	0	3	9
4時間以下	31 9.7%	5 3.9%	<b>14</b> <b>82.4%</b>	1 0.8%	0 0.0%	<b>1</b> <b>50.0%</b>	0 0.0%	0 0.0%	0 0.0%	<b>1</b> <b>100.0%</b>	0 0.0%	<b>3</b> <b>100.0%</b>	<b>6</b> <b>66.7%</b>
5時間	33 10.3%	29 22.5%	0 0.0%	1 0.8%	2 12.5%	0 0.0%	<b>1</b> <b>20.0%</b>	0 0.0%	0 0.0%	0 0.0%	0 0.0%	0 0.0%	0 0.0%
6時間	<b>54</b> <b>16.9%</b>	<b>49</b> <b>38.0%</b>	0 0.0%	1 0.8%	0 0.0%	0 0.0%	<b>1</b> <b>20.0%</b>	<b>2</b> <b>66.7%</b>	0 0.0%	0 0.0%	0 0.0%	0 0.0%	0 0.0%
7時間	27 8.4%	25 19.4%	0 0.0%	1 0.8%	0 0.0%	0 0.0%	<b>1</b> <b>20.0%</b>	0 0.0%	0 0.0%	0 0.0%	0 0.0%	0 0.0%	0 0.0%
8時間	46 14.4%	16 12.4%	0 0.0%	25 18.8%	3 18.8%	0 0.0%	0 0.0%	0 0.0%	0 0.0%	0 0.0%	0 0.0%	0 0.0%	2 22.2%
9時間	33 10.3%	5 3.9%	1 5.9%	22 16.5%	2 12.5%	<b>1</b> <b>50.0%</b>	0 0.0%	0 0.0%	0 0.0%	0 0.0%	0 0.0%	0 0.0%	1 11.1%
10時間	46 14.4%	0 0.0%	2 11.8%	<b>37</b> <b>27.8%</b>	<b>6</b> <b>37.5%</b>	0 0.0%	<b>1</b> <b>20.0%</b>	0 0.0%	0 0.0%	0 0.0%	0 0.0%	0 0.0%	0 0.0%
11時間	33 10.3%	0 0.0%	0 0.0%	30 22.6%	2 12.5%	0 0.0%	<b>1</b> <b>20.0%</b>	0 0.0%	0 0.0%	0 0.0%	0 0.0%	0 0.0%	0 0.0%
12時間以上	17 5.3%	0 0.0%	0 0.0%	15 11.3%	1 6.3%	0 0.0%	0 0.0%	1 33.3%	0 0.0%	0 0.0%	0 0.0%	0 0.0%	0 0.0%

### ③サービス利用開始時間

幼稚園で「9時台」、認可保育所で「8時台」が多く、現在と希望はおおむね一致しています。

#### 【現在】

	合計	サービスの種類											
		幼稚園	幼稚園の預かり保育	認可保育所	自治体の認証・認定保育施設	家庭的保育	事業所内保育施設	その他の認可外の保育施設	認定こども園	ベビーシッターなどの居宅訪問型保育	定期利用保育事業	ファミリー・サポート・センター	その他（一時保育など）
全体	476	170	27	219	25	2	5	5	2	1	0	4	14
5時前	0 0.0%	0 0.0%	0 0.0%	0 0.0%	0 0.0%	0 0.0%	0 0.0%	0 0.0%	0 0.0%	0 0.0%	0 0.0%	0 0.0%	0 0.0%
5時台	0 0.0%	0 0.0%	0 0.0%	0 0.0%	0 0.0%	0 0.0%	0 0.0%	0 0.0%	0 0.0%	0 0.0%	0 0.0%	0 0.0%	0 0.0%
6時台	0 0.0%	0 0.0%	0 0.0%	0 0.0%	0 0.0%	0 0.0%	0 0.0%	0 0.0%	0 0.0%	0 0.0%	0 0.0%	0 0.0%	0 0.0%
7時台	57 12.0%	0 0.0%	2 7.4%	45 20.5%	6 24.0%	1 50.0%	2 40.0%	0 0.0%	0 0.0%	0 0.0%	0 0.0%	0 0.0%	1 7.1%
8時台	152 31.9%	27 15.9%	1 3.7%	112 51.1%	6 24.0%	0 0.0%	2 40.0%	1 20.0%	2 100.0%	0 0.0%	0 0.0%	0 0.0%	1 7.1%
9時台	209 43.9%	122 71.8%	0 0.0%	60 27.4%	12 48.0%	1 50.0%	1 20.0%	4 80.0%	0 0.0%	0 0.0%	0 0.0%	3 75.0%	4 28.6%
10時台	28 5.9%	20 11.8%	0 0.0%	1 0.5%	1 4.0%	0 0.0%	0 0.0%	0 0.0%	0 0.0%	0 0.0%	0 0.0%	0 0.0%	6 42.9%
11時以降	30 6.3%	1 0.6%	24 88.9%	1 0.5%	0 0.0%	0 0.0%	0 0.0%	0 0.0%	0 0.0%	1 100.0%	0 0.0%	1 25.0%	2 14.3%

#### 【希望】

	合計	サービスの種類											
		幼稚園	幼稚園の預かり保育	認可保育所	自治体の認証・認定保育施設	家庭的保育	事業所内保育施設	その他の認可外の保育施設	認定こども園	ベビーシッターなどの居宅訪問型保育	定期利用保育事業	ファミリー・サポート・センター	その他（一時保育など）
全体	315	127	17	130	16	2	5	3	0	1	0	3	9
5時前	0 0.0%	0 0.0%	0 0.0%	0 0.0%	0 0.0%	0 0.0%	0 0.0%	0 0.0%	0 0.0%	0 0.0%	0 0.0%	0 0.0%	0 0.0%
5時台	0 0.0%	0 0.0%	0 0.0%	0 0.0%	0 0.0%	0 0.0%	0 0.0%	0 0.0%	0 0.0%	0 0.0%	0 0.0%	0 0.0%	0 0.0%
6時台	2 0.6%	0 0.0%	0 0.0%	1 0.8%	1 6.3%	0 0.0%	0 0.0%	0 0.0%	0 0.0%	0 0.0%	0 0.0%	0 0.0%	0 0.0%
7時台	43 13.7%	0 0.0%	2 11.8%	34 26.2%	3 18.8%	1 50.0%	2 40.0%	1 33.3%	0 0.0%	0 0.0%	0 0.0%	0 0.0%	0 0.0%
8時台	94 29.8%	29 22.8%	1 5.9%	58 44.6%	4 25.0%	0 0.0%	1 20.0%	0 0.0%	0 0.0%	0 0.0%	0 0.0%	0 0.0%	1 11.1%
9時台	144 45.7%	88 69.3%	0 0.0%	36 27.7%	7 43.8%	1 50.0%	2 40.0%	2 66.7%	0 0.0%	0 0.0%	0 0.0%	2 66.7%	5 55.6%
10時台	12 3.8%	9 7.1%	0 0.0%	0 0.0%	1 6.3%	0 0.0%	0 0.0%	0 0.0%	0 0.0%	0 0.0%	0 0.0%	0 0.0%	2 22.2%
11時以降	20 6.3%	1 0.8%	14 82.4%	1 0.8%	0 0.0%	0 0.0%	0 0.0%	0 0.0%	0 0.0%	1 100.0%	0 0.0%	1 33.3%	1 11.1%



#### ④サービス利用終了時間

現在は、幼稚園で「14 時台」、認可保育所で 17～18 時台が多くなっています。また、希望では、幼稚園で「15 時台」、認可保育所で 17～19 時台が多く、現在と希望にやや違いがみられます。

##### 【現在】

	合計	サービスの種類											
		幼稚園	幼稚園の預かり保育	認可保育所	自治体の認証・認定保育施設	家庭的保育	事業所内保育施設	その他の認可外の保育施設	認定こども園	ベビーシッターなどの居宅訪問型保育	定期利用保育事業	ファミリー・サポート・センター	その他（一時保育など）
全体	475	170	27	219	25	1	5	5	2	1	0	4	14
12時前	3 0.6%	0 0.0%	0 0.0%	0 0.0%	0 0.0%	0 0.0%	0 0.0%	0 0.0%	0 0.0%	0 0.0%	0 0.0%	0 0.0%	3 21.4%
12時台	7 1.5%	2 1.2%	0 0.0%	0 0.0%	0 0.0%	0 0.0%	0 0.0%	0 0.0%	0 0.0%	0 0.0%	0 0.0%	1 25.0%	4 28.6%
13時台	14 2.9%	11 6.5%	0 0.0%	0 0.0%	0 0.0%	0 0.0%	0 0.0%	0 0.0%	0 0.0%	0 0.0%	0 0.0%	2 50.0%	0 0.0%
14時台	132 27.8%	123 72.4%	0 0.0%	1 0.5%	1 4.0%	0 0.0%	1 20.0%	3 60.0%	0 0.0%	0 0.0%	0 0.0%	1 25.0%	1 7.1%
15時台	33 6.9%	30 17.6%	1 3.7%	0 0.0%	0 0.0%	0 0.0%	1 20.0%	1 20.0%	0 0.0%	0 0.0%	0 0.0%	0 0.0%	0 0.0%
16時台	31 6.5%	2 1.2%	8 29.6%	18 8.2%	2 8.0%	0 0.0%	0 0.0%	0 0.0%	0 0.0%	0 0.0%	0 0.0%	0 0.0%	1 7.1%
17時台	105 22.1%	2 1.2%	13 48.1%	77 35.2%	8 32.0%	1 100.0%	2 40.0%	0 0.0%	0 0.0%	0 0.0%	0 0.0%	0 0.0%	2 14.3%
18時台	107 22.5%	0 0.0%	5 18.5%	86 39.3%	11 44.0%	0 0.0%	1 20.0%	0 0.0%	1 50.0%	1 100.0%	0 0.0%	0 0.0%	2 14.3%
19時台	42 8.8%	0 0.0%	0 0.0%	37 16.9%	3 12.0%	0 0.0%	0 0.0%	1 20.0%	0 0.0%	0 0.0%	0 0.0%	0 0.0%	1 7.1%
20時以降	1 0.2%	0 0.0%	0 0.0%	0 0.0%	0 0.0%	0 0.0%	0 0.0%	0 0.0%	1 50.0%	0 0.0%	0 0.0%	0 0.0%	0 0.0%

##### 【希望】

	合計	サービスの種類											
		幼稚園	幼稚園の預かり保育	認可保育所	自治体の認証・認定保育施設	家庭的保育	事業所内保育施設	その他の認可外の保育施設	認定こども園	ベビーシッターなどの居宅訪問型保育	定期利用保育事業	ファミリー・サポート・センター	その他（一時保育など）
全体	313	126	17	130	16	2	5	3	0	1	0	3	9
12時前	1 0.3%	0 0.0%	0 0.0%	0 0.0%	0 0.0%	0 0.0%	0 0.0%	0 0.0%	0 0.0%	0 0.0%	0 0.0%	0 0.0%	1 11.1%
12時台	3 1.0%	1 0.8%	0 0.0%	0 0.0%	0 0.0%	0 0.0%	0 0.0%	0 0.0%	0 0.0%	0 0.0%	0 0.0%	0 0.0%	2 22.2%
13時台	3 1.0%	1 0.8%	0 0.0%	0 0.0%	0 0.0%	0 0.0%	0 0.0%	0 0.0%	0 0.0%	0 0.0%	0 0.0%	2 66.7%	0 0.0%
14時台	38 12.1%	33 26.2%	0 0.0%	1 0.8%	0 0.0%	0 0.0%	1 20.0%	0 0.0%	0 0.0%	0 0.0%	0 0.0%	1 33.3%	2 22.2%
15時台	63 20.1%	52 41.3%	1 5.9%	2 1.5%	2 12.5%	1 50.0%	2 40.0%	2 66.7%	0 0.0%	0 0.0%	0 0.0%	0 0.0%	0 0.0%
16時台	41 13.1%	28 22.2%	2 11.8%	8 6.2%	1 6.3%	0 0.0%	0 0.0%	0 0.0%	0 0.0%	0 0.0%	0 0.0%	0 0.0%	2 22.2%
17時台	59 18.8%	10 7.9%	9 52.9%	35 26.9%	3 18.8%	0 0.0%	1 20.0%	0 0.0%	0 0.0%	0 0.0%	0 0.0%	0 0.0%	1 11.1%
18時台	61 19.5%	1 0.8%	5 29.4%	44 33.8%	7 43.8%	1 50.0%	1 20.0%	0 0.0%	0 0.0%	1 100.0%	0 0.0%	0 0.0%	1 11.1%
19時台	35 11.2%	0 0.0%	0 0.0%	31 23.8%	3 18.8%	0 0.0%	0 0.0%	1 33.3%	0 0.0%	0 0.0%	0 0.0%	0 0.0%	0 0.0%
20時以降	9 2.9%	0 0.0%	0 0.0%	9 6.9%	0 0.0%	0 0.0%	0 0.0%	0 0.0%	0 0.0%	0 0.0%	0 0.0%	0 0.0%	0 0.0%

## ⑤実施場所

幼稚園は「市外」で4割、認可保育所は「東恋ヶ窪」、「西恋ヶ窪」、「日吉町」で1割を超えています。

	合計	サービスの種類											
		幼稚園	幼稚園 の預かり保育	認可保 育所	自治体 の認証・ 認定保 育施設	家庭的 保育	事業所 内保育 施設	その他 の認可 外の保 育施設	認定こ ども園	ベビー シッター などの 居宅訪 問型保 育	定期利 用保育 事業	ファミ リー・サ ポート・ センター	その他 (一時保 育など)
全体	411	145	23	194	24	2	5	4	0	1	0	4	7
東元町	10 2.4%	0 0.0%	0 0.0%	9 4.6%	1 4.2%	0 0.0%	0 0.0%	0 0.0%	0 0.0%	0 0.0%	0 0.0%	0 0.0%	0 0.0%
西元町	15 3.6%	5 3.4%	1 4.3%	8 4.1%	1 4.2%	0 0.0%	0 0.0%	0 0.0%	0 0.0%	0 0.0%	0 0.0%	0 0.0%	0 0.0%
南町	18 4.4%	0 0.0%	0 0.0%	14 7.2%	0 0.0%	1 50.0%	0 0.0%	1 25.0%	0 0.0%	0 0.0%	0 0.0%	1 25.0%	1 14.3%
泉町	26 6.3%	1 0.7%	0 0.0%	15 7.7%	9 37.5%	0 0.0%	0 0.0%	0 0.0%	0 0.0%	0 0.0%	0 0.0%	0 0.0%	1 14.3%
本町	13 3.2%	1 0.7%	0 0.0%	9 4.6%	3 12.5%	0 0.0%	0 0.0%	0 0.0%	0 0.0%	0 0.0%	0 0.0%	0 0.0%	0 0.0%
本多	13 3.2%	0 0.0%	0 0.0%	13 6.7%	0 0.0%	0 0.0%	0 0.0%	0 0.0%	0 0.0%	0 0.0%	0 0.0%	0 0.0%	0 0.0%
東恋ヶ窪	26 6.3%	1 0.7%	1 4.3%	23 11.9%	0 0.0%	0 0.0%	0 0.0%	0 0.0%	0 0.0%	1 100.0%	0 0.0%	0 0.0%	0 0.0%
西恋ヶ窪	27 6.6%	0 0.0%	0 0.0%	22 11.3%	4 16.7%	0 0.0%	0 0.0%	1 25.0%	0 0.0%	0 0.0%	0 0.0%	0 0.0%	0 0.0%
東戸倉	5 1.2%	4 2.8%	0 0.0%	0 0.0%	0 0.0%	0 0.0%	0 0.0%	1 25.0%	0 0.0%	0 0.0%	0 0.0%	0 0.0%	0 0.0%
戸倉	47 11.4%	32 22.1%	3 13.0%	9 4.6%	1 4.2%	1 50.0%	0 0.0%	0 0.0%	0 0.0%	0 0.0%	0 0.0%	0 0.0%	1 14.3%
日吉町	23 5.6%	0 0.0%	0 0.0%	21 10.8%	0 0.0%	0 0.0%	0 0.0%	0 0.0%	0 0.0%	0 0.0%	0 0.0%	1 25.0%	1 14.3%
内藤	1 0.2%	0 0.0%	0 0.0%	1 0.5%	0 0.0%	0 0.0%	0 0.0%	0 0.0%	0 0.0%	0 0.0%	0 0.0%	0 0.0%	0 0.0%
富士本	13 3.2%	1 0.7%	0 0.0%	12 6.2%	0 0.0%	0 0.0%	0 0.0%	0 0.0%	0 0.0%	0 0.0%	0 0.0%	0 0.0%	0 0.0%
新町	10 2.4%	0 0.0%	0 0.0%	9 4.6%	0 0.0%	0 0.0%	0 0.0%	0 0.0%	0 0.0%	0 0.0%	0 0.0%	1 25.0%	0 0.0%
並木町	8 1.9%	7 4.8%	1 4.3%	0 0.0%	0 0.0%	0 0.0%	0 0.0%	0 0.0%	0 0.0%	0 0.0%	0 0.0%	0 0.0%	0 0.0%
北町	2 0.5%	0 0.0%	0 0.0%	1 0.5%	0 0.0%	0 0.0%	0 0.0%	0 0.0%	0 0.0%	0 0.0%	0 0.0%	1 25.0%	0 0.0%
光町	26 6.3%	14 9.7%	1 4.3%	9 4.6%	2 8.3%	0 0.0%	0 0.0%	0 0.0%	0 0.0%	0 0.0%	0 0.0%	0 0.0%	0 0.0%
高木町	26 6.3%	13 9.0%	4 17.4%	9 4.6%	0 0.0%	0 0.0%	0 0.0%	0 0.0%	0 0.0%	0 0.0%	0 0.0%	0 0.0%	0 0.0%
西町	3 0.7%	0 0.0%	0 0.0%	3 1.5%	0 0.0%	0 0.0%	0 0.0%	0 0.0%	0 0.0%	0 0.0%	0 0.0%	0 0.0%	0 0.0%
市外	98 23.8%	65 44.8%	12 52.2%	7 3.6%	3 12.5%	0 0.0%	5 100.0%	1 25.0%	0 0.0%	0 0.0%	0 0.0%	0 0.0%	3 42.9%
都外	1 0.2%	1 0.7%	0 0.0%	0 0.0%	0 0.0%	0 0.0%	0 0.0%	0 0.0%	0 0.0%	0 0.0%	0 0.0%	0 0.0%	0 0.0%

## ⑥送迎方法

幼稚園は「園バス」、認可保育所は「自転車」が多くなっています。

	合計	サービスの種類											
		幼稚園	幼稚園の預かり保育	認可保育所	自治体の認証・認定保育施設	家庭的保育	事業所内保育施設	その他の認可外の保育施設	認定こども園	ベビーシッターなどの居宅訪問型保育	定期利用保育事業	ファミリー・サポート・センター	その他（一時保育など）
全体	424	157	26	195	23	2	4	4	0	1	0	4	6
徒歩	99 23.3%	19 12.1%	3 11.5%	60 30.8%	<b>10</b> <b>43.5%</b>	0 0.0%	0 0.0%	1 25.0%	0 0.0%	<b>1</b> <b>100.0%</b>	0 0.0%	<b>4</b> <b>100.0%</b>	1 16.7%
自転車	<b>177</b> <b>41.7%</b>	49 31.2%	<b>10</b> <b>38.5%</b>	<b>98</b> <b>50.3%</b>	9 39.1%	<b>1</b> <b>50.0%</b>	<b>3</b> <b>75.0%</b>	<b>2</b> <b>50.0%</b>	0 0.0%	0 0.0%	0 0.0%	0 0.0%	<b>4</b> <b>66.7%</b>
自家用車	61 14.4%	13 8.3%	9 34.6%	34 17.4%	2 8.7%	0 0.0%	1 25.0%	1 25.0%	0 0.0%	0 0.0%	0 0.0%	0 0.0%	0 0.0%
園バス	76 17.9%	<b>72</b> <b>45.9%</b>	4 15.4%	0 0.0%	0 0.0%	0 0.0%	0 0.0%	0 0.0%	0 0.0%	0 0.0%	0 0.0%	0 0.0%	0 0.0%
公共交通機関	11 2.6%	4 2.5%	0 0.0%	3 1.5%	2 8.7%	<b>1</b> <b>50.0%</b>	0 0.0%	0 0.0%	0 0.0%	0 0.0%	0 0.0%	0 0.0%	1 16.7%

## ⑦片道所要時間

幼稚園で10～19分、認可保育所で5～14分が多くなっています。

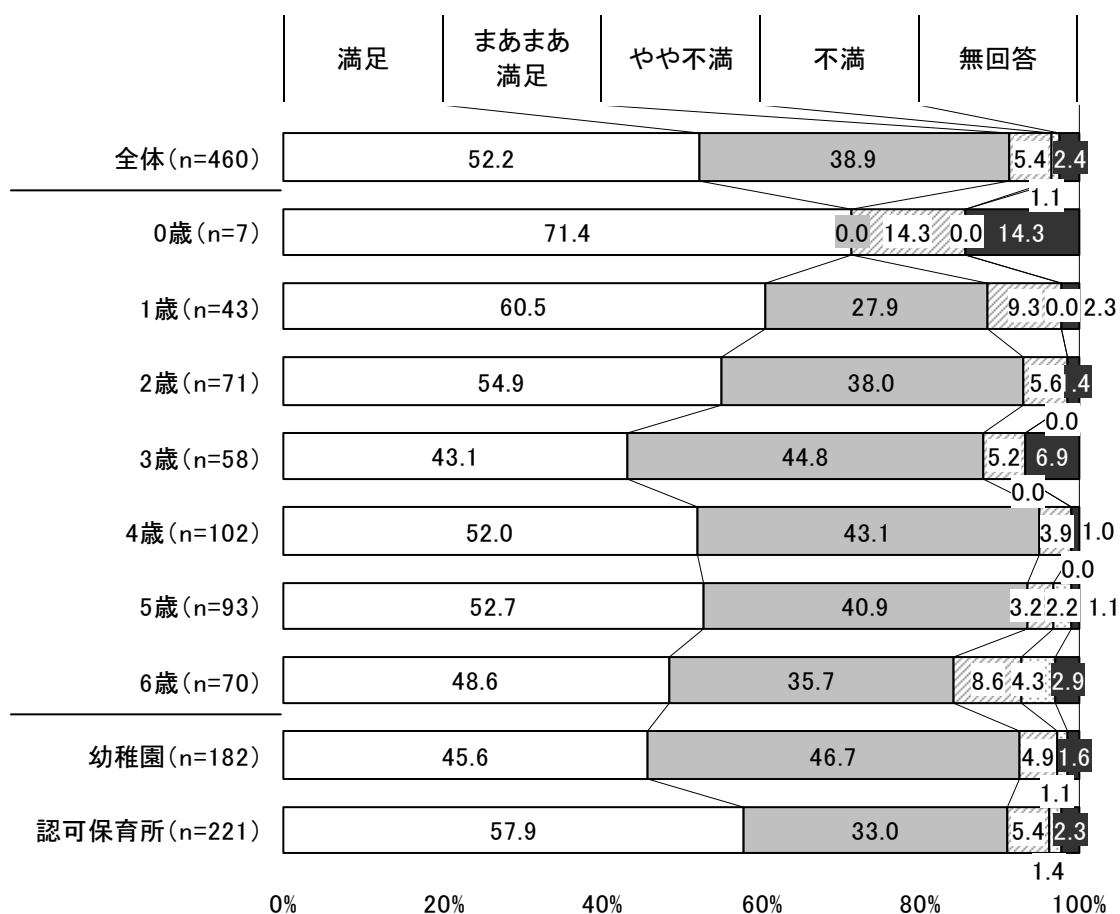
	合計	サービスの種類											
		幼稚園	幼稚園の預かり保育	認可保育所	自治体の認証・認定保育施設	家庭的保育	事業所内保育施設	その他の認可外の保育施設	認定こども園	ベビーシッターなどの居宅訪問型保育	定期利用保育事業	ファミリー・サポート・センター	その他（一時保育など）
全体	448	166	28	199	23	2	5	5	1	1	0	3	13
5分未満	29 6.5%	7 4.2%	2 7.1%	17 8.5%	2 8.7%	0 0.0%	0 0.0%	0 0.0%	0 0.0%	<b>1</b> <b>100.0%</b>	0 0.0%	0 0.0%	0 0.0%
5～9分	124 27.7%	31 18.7%	7 25.0%	67 33.7%	<b>8</b> <b>34.8%</b>	0 0.0%	0 0.0%	<b>2</b> <b>40.0%</b>	0 0.0%	0 0.0%	0 0.0%	<b>2</b> <b>66.7%</b>	<b>6</b> <b>46.2%</b>
10～14分	<b>125</b> <b>27.9%</b>	39 23.5%	<b>9</b> <b>32.1%</b>	<b>68</b> <b>34.2%</b>	5 21.7%	<b>1</b> <b>50.0%</b>	1 20.0%	0 0.0%	0 0.0%	0 0.0%	0 0.0%	1 33.3%	1 7.7%
15～19分	86 19.2%	<b>41</b> <b>24.7%</b>	4 14.3%	30 15.1%	4 17.4%	0 0.0%	<b>2</b> <b>40.0%</b>	0 0.0%	0 0.0%	0 0.0%	0 0.0%	0 0.0%	4 30.8%
20～24分	44 9.8%	26 15.7%	2 7.1%	11 5.5%	2 8.7%	0 0.0%	1 20.0%	1 20.0%	0 0.0%	0 0.0%	0 0.0%	0 0.0%	1 7.7%
25～29分	5 1.1%	0 0.0%	1 3.6%	3 1.5%	1 4.3%	0 0.0%	0 0.0%	0 0.0%	0 0.0%	0 0.0%	0 0.0%	0 0.0%	0 0.0%
30分以上	35 7.8%	22 13.3%	3 10.7%	3 1.5%	1 4.3%	<b>1</b> <b>50.0%</b>	1 20.0%	<b>2</b> <b>40.0%</b>	<b>1</b> <b>100.0%</b>	0 0.0%	0 0.0%	0 0.0%	1 7.7%

#### 問21－4 利用している教育・保育の事業の満足度はいかがですか。(〇は1つ)

利用している事業の満足度は「満足」が52.2%、「まあまあ満足」が38.9%で合わせて9割以上が満足していると回答しています。

子どもの年齢別の満足度については、1歳と6歳で「やや不満」が1割弱を占めています。

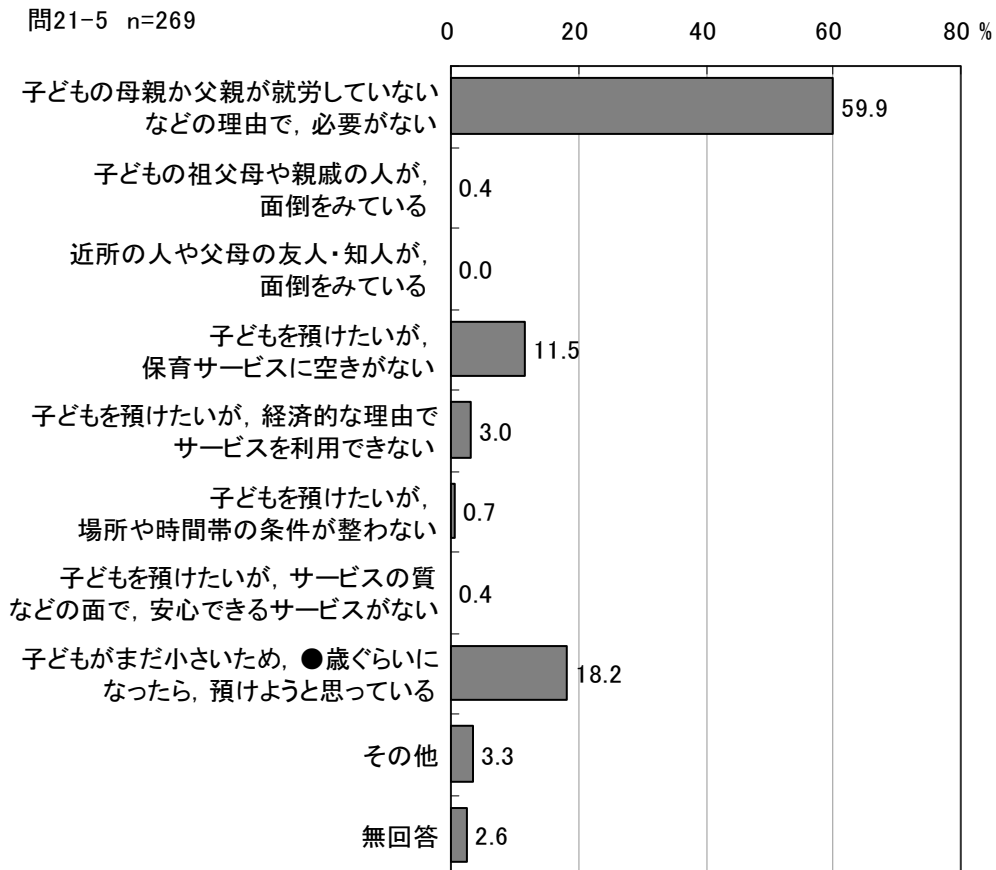
利用している事業別にみると、「満足」が幼稚園では45.6%、認可保育所では57.9%となっています。



【問 21 で利用していないと回答した方】

問21-5 現在、教育・保育事業を利用していない理由は何ですか。最も近い理由をお選びください。(〇は1つ)

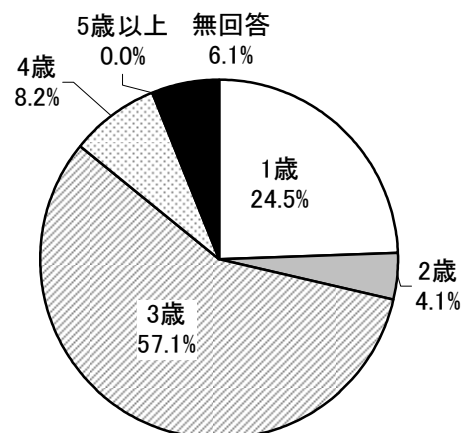
教育・保育事業を利用していない理由は「子どもの母親か父親が就労していないなどの理由で、必要がない」が 59.9%で最も多く、次が「子どもがまだ小さいため、●歳ぐらいになったら、預けようと思っている」で 18.2%、「子どもを預けたいが、保育サービスに空きがない」が 11.5%などとなっています。



【預けようと思う子どもの年齢】

子どもがまだ小さいため、( )歳ぐらいになったら、預けようと思っていると回答した人が希望する子どもの到達年齢は「3歳」が 57.1%、「1歳」が 24.5%、「4歳」が 8.2%、「2歳」が 4.1%となっています。

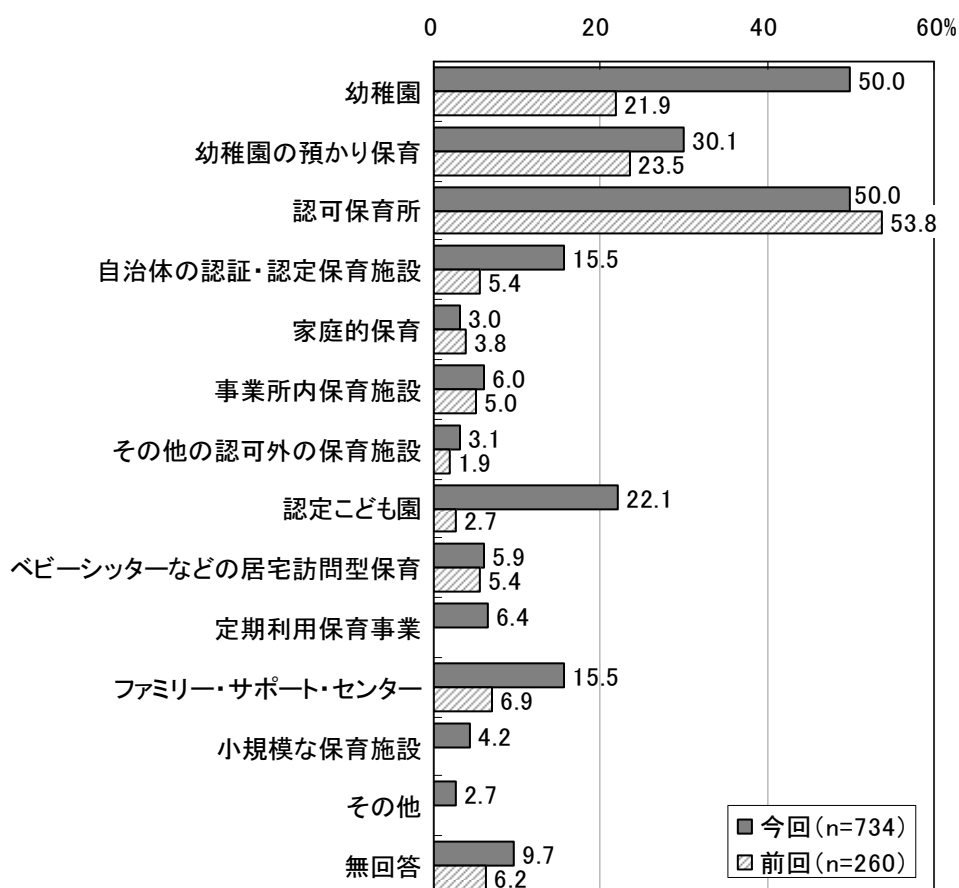
問21-5 n=49



**問22** すべての方にうかがいます。現在、利用している、利用していないにかかわらず、宛て名のお子さんの平日の教育・保育の事業として、「定期的に」利用したいと考える事業をお答えください。なお、これらの事業の利用には、一定の利用者負担が発生します。（あてはまるものすべてに○）

平日の教育・保育の事業として、「定期的に」利用したい事業は、「幼稚園」と「認可保育所」がともに50.0%で最も多く、次が「幼稚園の預かり保育」で30.1%、「認定こども園」が22.1%などとなっています。

前回調査と比較すると、「幼稚園」が28.1ポイント、「認定こども園」が19.4ポイント、「自治体の認証・認定保育施設」が10.1ポイント増加しています。



## ■年齢別 利用したい「定期的な教育・保育の事業」

子どもの年齢別の利用したい「定期的な教育・保育の事業」については、0～2歳で「認可保育所」、3歳以降で「幼稚園」が多くなっています。

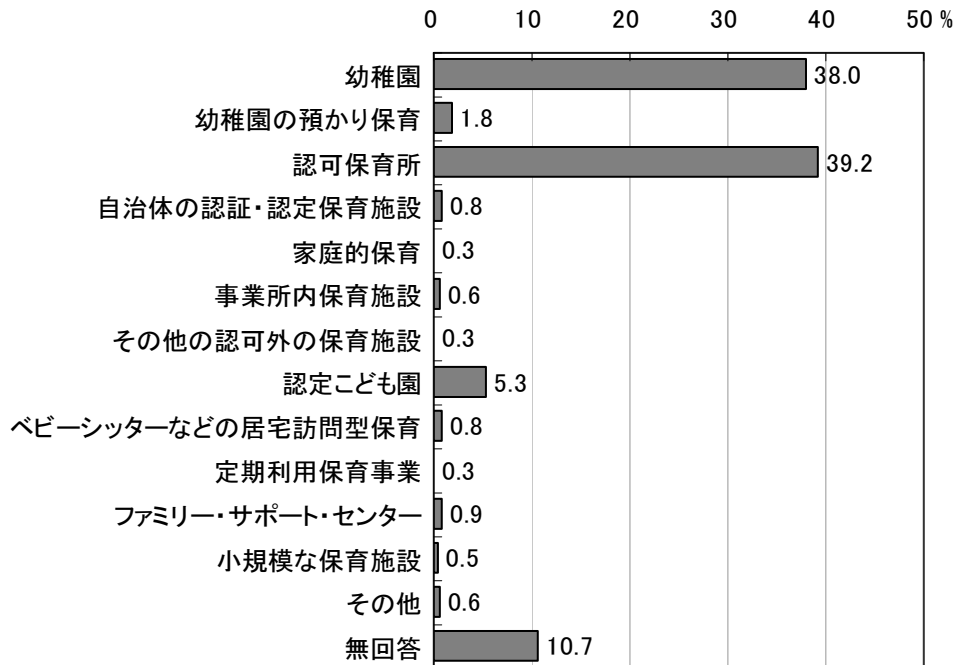
上段:回答者数 下段:%	幼稚園	幼稚園の預 かり保育	認可保育所	自治体の認 証・認定保 育施設	家庭的保育	事業所内保 育施設	その他の認 可外の保育 施設	認定こども 園
0歳 (n=108)	44 40.7	23 21.3	<b>75</b> <b>69.4</b>	38 35.2	5 4.6	11 10.2	3 2.8	30 27.8
1歳 (n=114)	52 45.6	31 27.2	<b>68</b> <b>59.6</b>	25 21.9	8 7.0	11 9.6	8 7.0	29 25.4
2歳 (n=136)	64 47.1	39 28.7	<b>71</b> <b>52.2</b>	21 15.4	3 2.2	5 3.7	4 2.9	25 18.4
3歳 (n=88)	<b>46</b> <b>52.3</b>	32 36.4	38 43.2	7 8.0	2 2.3	4 4.5	4 4.5	20 22.7
4歳 (n=105)	<b>64</b> <b>61.0</b>	41 39.0	42 40.0	11 10.5	2 1.9	8 7.6	2 1.9	26 24.8
5歳 (n=94)	<b>50</b> <b>53.2</b>	26 27.7	39 41.5	8 8.5	2 2.1	4 4.3	0 0.0	16 17.0
6歳 (n=70)	<b>39</b> <b>55.7</b>	24 34.3	26 37.1	2 2.9	0 0.0	1 1.4	2 2.9	14 20.0

上段:回答者数 下段:%	ベビーシッ ターなどの 居宅訪問型 保育	定期利用保 育事業	ファミリー・ サポート・セ ンター	小規模な保 育施設	その他	無回答
0歳 (n=108)	6 5.6	6 5.6	20 18.5	7 6.5	1 0.9	5 4.6
1歳 (n=114)	7 6.1	10 8.8	25 21.9	11 9.6	3 2.6	5 4.4
2歳 (n=136)	6 4.4	8 5.9	18 13.2	1 0.7	6 4.4	15 11.0
3歳 (n=88)	6 6.8	7 8.0	8 9.1	4 4.5	3 3.4	8 9.1
4歳 (n=105)	6 5.7	10 9.5	16 15.2	4 3.8	3 2.9	12 11.4
5歳 (n=94)	8 8.5	5 5.3	10 10.6	1 1.1	2 2.1	14 14.9
6歳 (n=70)	4 5.7	1 1.4	14 20.0	2 2.9	2 2.9	9 12.9

### 【第1希望】

第1希望の利用したい事業は、「認可保育所」が39.2%で最も多く、次が「幼稚園」で38.0%などとなっています。

問22 n=663



### 【上位3事業の週あたりの利用希望日数】

日数	幼稚園 n=252		認可保育所 n=260		認定こども園 n=35	
	n	%	n	%	n	%
1日	1	0.4	2	0.8	0	0.0
2日	2	0.8	0	0.0	0	0.0
3日	2	0.8	3	1.2	1	2.9
4日	2	0.8	5	1.9	0	0.0
5日	233	92.5	225	86.5	31	88.6
6日	7	2.8	22	8.5	3	8.6
7日	0	0.0	0	0.0	0	0.0
無回答	5	2.0	3	1.2	0	0.0



【上位3事業の1日あたりの利用希望時間】

時間	幼稚園 n=252		認可保育所 n=260		認定こども園 n=35	
	n	%	n	%	n	%
1時間	0	0.0	1	0.4	0	0.0
2時間	1	0.4	0	0.0	0	0.0
3時間	2	0.8	2	0.8	0	0.0
4時間	12	4.8	1	0.4	0	0.0
5時間	82	32.5	1	0.4	0	0.0
6時間	91	36.1	2	0.8	0	0.0
7時間	21	8.3	7	2.7	3	8.6
8時間	15	6.0	40	15.4	7	20.0
9時間	4	1.6	46	17.7	6	17.1
10時間	6	2.4	74	28.5	8	22.9
11時間	3	1.2	46	17.7	8	22.9
12時間以上	0	0.0	32	12.3	2	5.7
無回答	15	6.0	8	3.1	1	2.9

【上位3事業の利用希望開始時間】

時台	幼稚園 n=252		認可保育所 n=260		認定こども園 n=35	
	n	%	n	%	n	%
7時前	0	0.0	1	0.4	0	0.0
7時台	2	0.8	73	28.1	5	14.3
8時台	41	16.3	107	41.2	22	62.9
9時台	170	67.5	65	25.0	7	20.0
10時台	19	7.5	2	0.8	0	0.0
11時台	0	0.0	0	0.0	0	0.0
12時台	0	0.0	0	0.0	0	0.0
13時台	0	0.0	0	0.0	0	0.0
14時台	1	0.4	0	0.0	0	0.0
15時以降	1	0.4	3	1.2	0	0.0
無回答	18	7.1	9	3.5	1	2.9

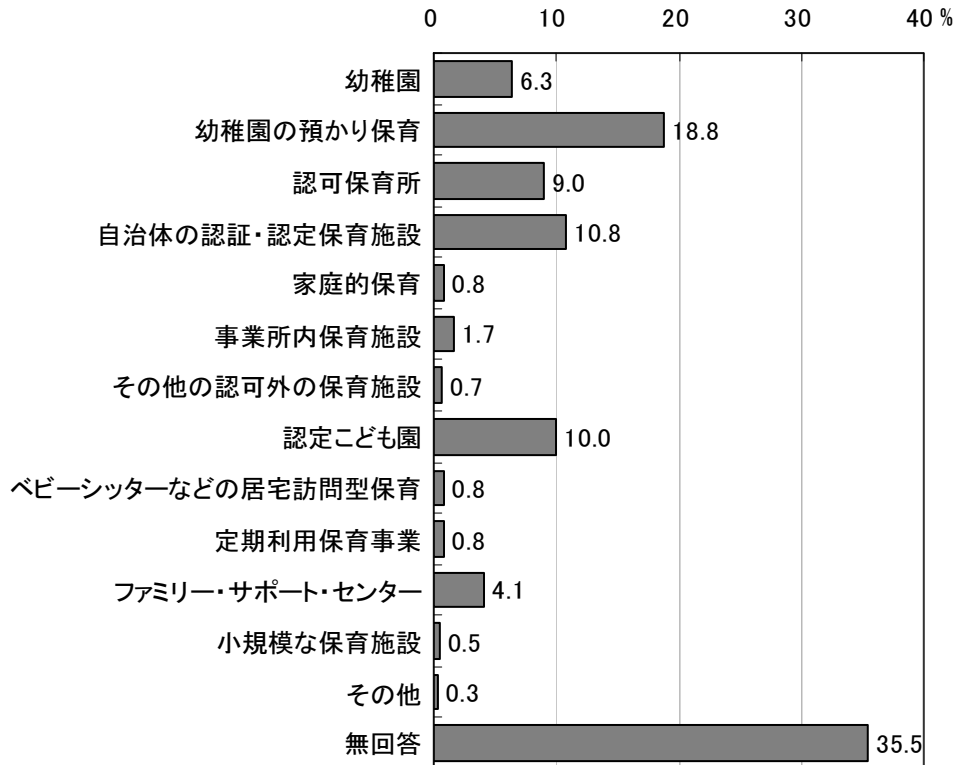
【上位3事業の利用希望終了時間】

時台	幼稚園 n=252		認可保育所 n=260		認定こども園 n=35	
	n	%	n	%	n	%
12時前	10	4.0	4	1.5	1	2.9
12時台	2	0.8	0	0.0	0	0.0
13時台	2	0.8	1	0.4	0	0.0
14時台	94	37.3	2	0.8	0	0.0
15時台	85	33.7	1	0.4	2	5.7
16時台	25	9.9	14	5.4	2	5.7
17時台	4	1.6	59	22.7	12	34.3
18時台	10	4.0	97	37.3	9	25.7
19時台	2	0.8	59	22.7	6	17.1
20時台	0	0.0	11	4.2	2	5.7
21時以降	0	0.0	1	0.4	0	0.0
無回答	18	7.1	11	4.2	1	2.9

## 【第2希望】

第2希望の利用したい事業は、「幼稚園の預かり保育」が18.8%で最も多く、次が「自治体の認証・認定保育施設」で10.8%などとなっています。

問22 n=592



## 【上位3事業の週あたりの利用希望日数】

日数	幼稚園の預かり保育 n=111		自治体の 認証・認定保育施設 n=64		認定こども園 n=59	
	n	%	n	%	n	%
1日	19	17.1	0	0.0	0	0.0
2日	14	12.6	0	0.0	0	0.0
3日	21	18.9	1	1.6	1	1.7
4日	3	2.7	2	3.1	1	1.7
5日	39	35.1	58	90.6	51	86.4
6日	5	4.5	3	4.7	6	10.2
7日	0	0.0	0	0.0	0	0.0
無回答	10	9.0	0	0.0	0	0.0

【上位3事業の1日あたりの利用希望時間】

時間	幼稚園の預かり保育 n=111		自治体の 認証・認定保育施設 n=64		認定こども園 n=59	
	n	%	n	%	n	%
1時間	4	3.6	0	0.0	0	0.0
2時間	33	29.7	0	0.0	0	0.0
3時間	37	33.3	0	0.0	0	0.0
4時間	11	9.9	0	0.0	0	0.0
5時間	1	0.9	0	0.0	1	1.7
6時間	0	0.0	0	0.0	3	5.1
7時間	1	0.9	1	1.6	3	5.1
8時間	2	1.8	6	9.4	13	22.0
9時間	2	1.8	13	20.3	6	10.2
10時間	2	1.8	21	32.8	15	25.4
11時間	4	3.6	12	18.8	7	11.9
12時間以上	1	0.9	8	12.5	9	15.3
無回答	13	11.7	3	4.7	2	3.4

【上位3事業の利用希望開始時間】

時台	幼稚園の預かり保育 n=111		自治体の 認証・認定保育施設 n=64		認定こども園 n=59	
	n	%	n	%	n	%
7時前	3	2.7	0	0.0	1	1.7
7時台	1	0.9	20	31.3	17	28.8
8時台	6	5.4	28	43.8	19	32.2
9時台	5	4.5	13	20.3	19	32.2
10時台	1	0.9	1	1.6	0	0.0
11時台	0	0.0	0	0.0	0	0.0
12時台	0	0.0	0	0.0	0	0.0
13時台	1	0.9	0	0.0	0	0.0
14時台	47	42.3	0	0.0	0	0.0
15時以降	34	30.6	0	0.0	0	0.0
無回答	13	11.7	2	3.1	3	5.1

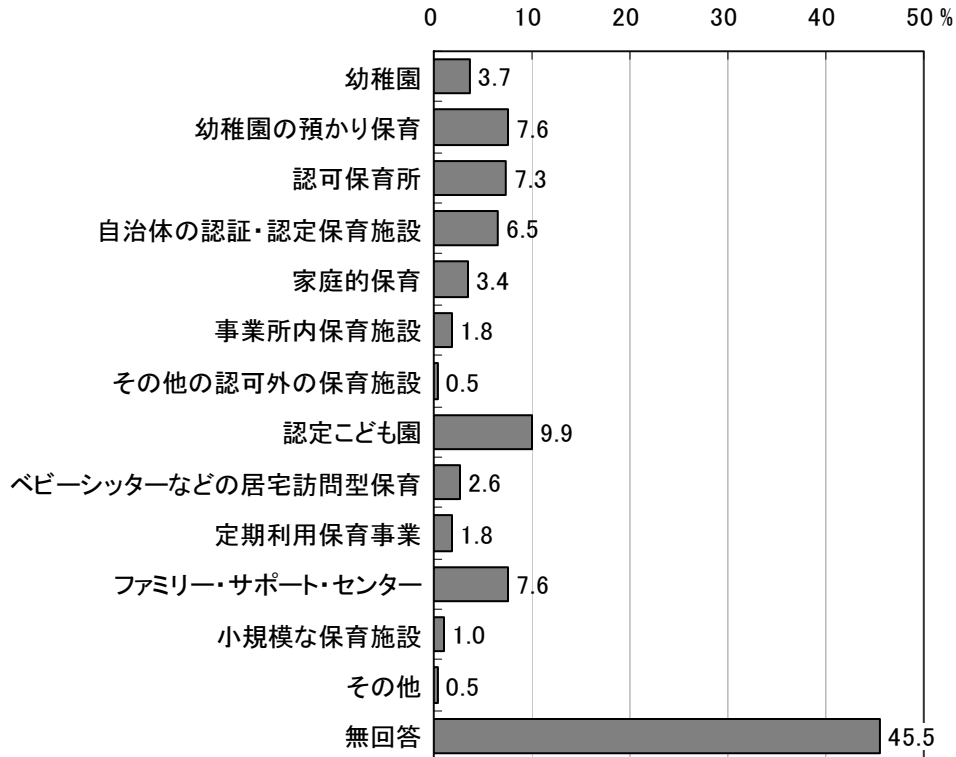
【上位3事業の利用希望終了時間】

時台	幼稚園の預かり保育 n=111		自治体の 認証・認定保育施設 n=64		認定こども園 n=59	
	n	%	n	%	n	%
12時前	3	2.7	0	0.0	0	0
12時台	0	0.0	0	0.0	0	0
13時台	0	0.0	0	0.0	0	0
14時台	1	0.9	0	0.0	2	3.4
15時台	5	4.5	0	0.0	4	6.8
16時台	14	12.6	1	1.6	3	5.1
17時台	42	37.8	14	21.9	16	27.1
18時台	25	22.5	31	48.4	16	27.1
19時台	8	7.2	14	21.9	9	15.3
20時台	1	0.9	2	3.1	4	6.8
21時以降	0	0.0	1	0.4	0	0.0
無回答	12	10.8	11	4.2	1	2.9

### 【第3希望】

第3希望の利用したい事業は、「認定こども園」が9.9%で最も多く、次が「幼稚園の預かり保育」と「ファミリー・サポート・センター」で7.6%などとなっています。

問22 n=382



### 【上位3事業の週あたりの利用希望日数】

日数	認定こども園 n=38		幼稚園の預かり保育 n=29		ファミリー・サポート・センター n=29	
	n	%	n	%	n	%
1日	0	0.0	2	6.9	13	44.8
2日	1	2.6	1	3.4	3	10.3
3日	1	2.6	4	13.8	4	13.8
4日	1	2.6	1	3.4	0	0.0
5日	34	89.5	20	69.0	4	13.8
6日	0	0.0	1	3.4	0	0.0
7日	0	0.0	0	0.0	0	0.0
無回答	1	2.6	0	0.0	5	17.2

【上位3事業の1日あたりの利用希望時間】

時間	認定こども園 n=38		幼稚園の預かり保育 n=29		ファミリー・サポート・センター n=29	
	n	%	n	%	n	%
1時間	0	0.0	0	0.0	3	10.3
2時間	0	0.0	7	24.1	10	34.5
3時間	0	0.0	5	17.2	1	3.4
4時間	0	0.0	4	13.8	1	3.4
5時間	2	5.3	1	3.4	2	6.9
6時間	4	10.5	1	3.4	2	6.9
7時間	5	13.2	0	0.0	0	0.0
8時間	3	7.9	3	10.3	1	3.4
9時間	6	15.8	2	6.9	1	3.4
10時間	6	15.8	3	10.3	1	3.4
11時間	6	15.8	1	3.4	0	0.0
12時間以上	4	10.5	1	3.4	1	3.4
無回答	2	5.3	1	3.4	6	20.7

【上位3事業の利用希望開始時間】

時台	認定こども園 n=38		幼稚園の預かり保育 n=29		ファミリー・サポート・センター n=29	
	n	%	n	%	n	%
7時前	0	0.0	1	3.4	2	6.9
7時台	6	15.8	4	13.8	0	0.0
8時台	15	39.5	4	13.8	3	10.3
9時台	12	31.6	4	13.8	3	10.3
10時台	3	7.9	0	0.0	1	3.4
11時台	0	0.0	0	0.0	0	0.0
12時台	0	0.0	0	0.0	0	0.0
13時台	0	0.0	0	0.0	1	3.4
14時台	0	0.0	5	17.2	2	6.9
15時以降	0	0.0	10	34.5	8	27.6
無回答	2	5.3	1	3.4	9	31.0

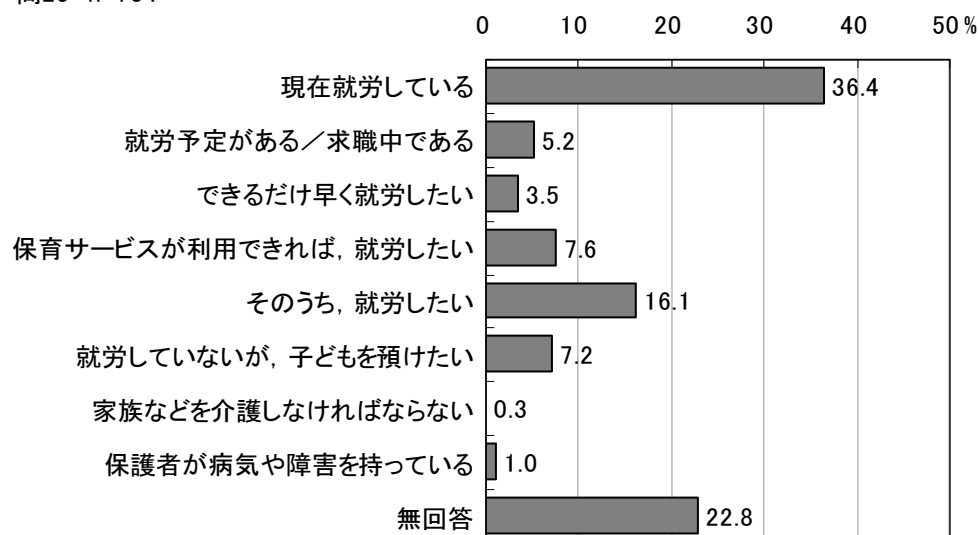
【上位3事業の利用希望終了時間】

時台	認定こども園 n=38		幼稚園の預かり保育 n=29		ファミリー・サポート・センター n=29	
	n	%	n	%	n	%
12時前	2	5.3	3	10.3	2	6.9
12時台	0	0.0	0	0.0	1	3.4
13時台	0	0.0	0	0.0	0	0.0
14時台	1	2.6	1	3.4	1	3.4
15時台	5	13.2	1	3.4	2	6.9
16時台	3	7.9	1	3.4	0	0.0
17時台	6	15.8	6	20.7	4	13.8
18時台	11	28.9	11	37.9	3	10.3
19時台	7	18.4	5	17.2	2	6.9
20時台	1	2.6	0	0.0	3	10.3
21時以降	0	0.0	0	0.0	2	6.9
無回答	2	5.3	1	3.4	9	31.0

**問23 平日の保育に関する事業（一時的な利用は除きます）を利用したい方で、ふだん、主に宛て名のお子さんをみている方に、次のような事情はありますか。**  
**（〇は1つ）**

平日の保育利用に関する事情は、「現在就労している」が36.4%で最も多く、「そのうち、就労したい」が16.1%となっています。その他の事情は、1割以下となっています。

問23 n=734

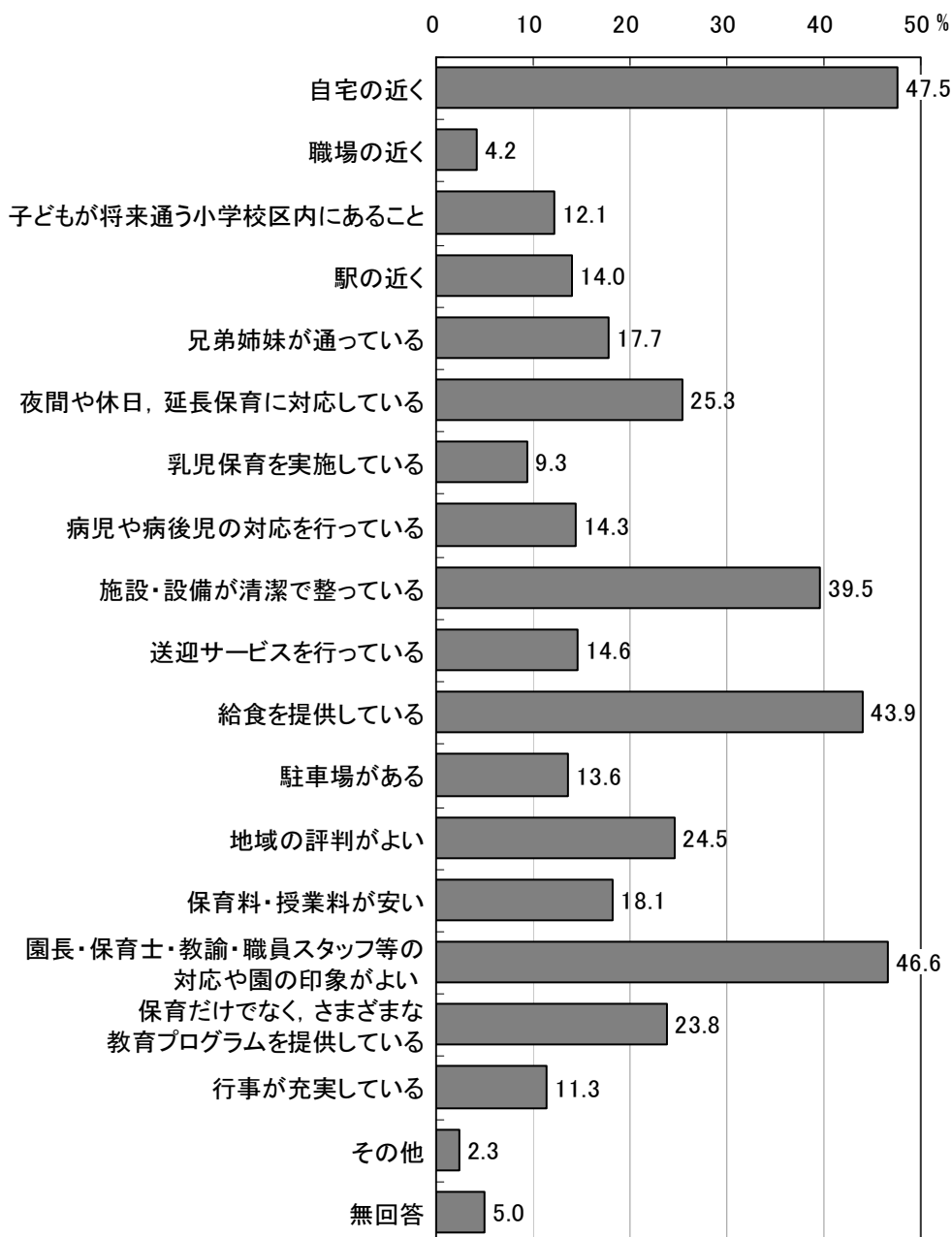


**問24** 現在、利用している、利用していないにかかわらず、宛て名のお子さんの平日の教育・保育の事業を選ぶ際に、重視する点はどのようなことですか。数字への○は5つまで。選んだ5つのうち、最も重要なものに◎を付けて下さい。(○は1つ)

**【○事業を選ぶ際に重視すること】**

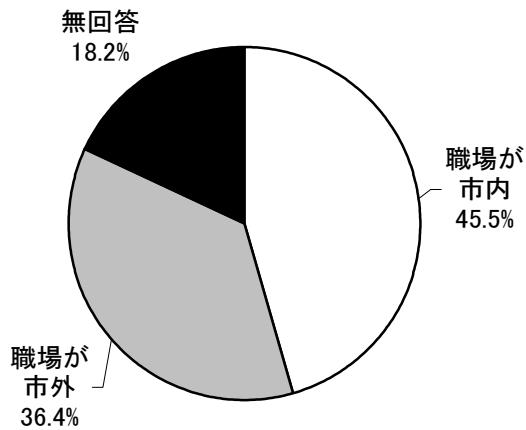
事業を選ぶ際に重視することは、「自宅の近く」で47.5%と最も多く、次が「園長・保育士・教諭・職員スタッフ等の対応や園の印象がよい」で46.6%、「給食を提供している」が43.9%、「施設・設備が清潔で整っている」が39.5%などとなっています。

問24 n=734



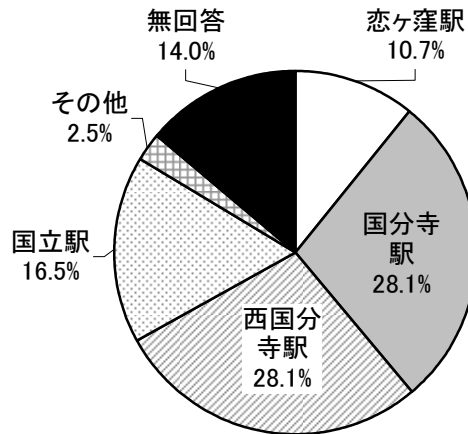
### 【職場の近く】

問24 n=33



### 【駅の近く】

問24 n=121



### 【◎事業を選ぶ際に最も重視すること】

事業を選ぶ際に最も重視することは、「自宅の近く」で 30.8%と最も多く、次が「園長・保育士・教諭・職員スタッフ等の対応や園の印象がよい」で 20.7%となっているものの、その他の項目についてはいずれも5%未満となっています。(グラフ省略)



## ■年齢別 事業を選ぶ際に重視する点

子どもの年齢別でみた事業を選ぶ際に重視する点については、0～1歳と5歳以降で「自宅近く」、2歳と4歳と6歳で「園長・保育士・教諭・職員スタッフ等の対応や園の印象がよい」、3歳で「給食を提供している」が多くなっています。

上段:回答者数 下段:%	自宅の近く	職場の近く	子どもが将来通う小学校区内にある	駅の近く	兄弟姉妹が通っている	夜間や休日、延長保育に対応している	乳児保育を実施している	病児や病後児の対応を行っている
0歳 (n=108)	59 54.6	5 4.6	10 9.3	21 19.4	14 13.0	41 38.0	18 16.7	26 24.1
1歳 (n=114)	51 44.7	6 5.3	8 7.0	24 21.1	26 22.8	32 28.1	13 11.4	15 13.2
2歳 (n=136)	63 46.3	7 5.1	15 11.0	24 17.6	19 14.0	31 22.8	16 11.8	14 10.3
3歳 (n=88)	48 54.5	3 3.4	11 12.5	4 4.5	15 17.0	16 18.2	7 8.0	20 22.7
4歳 (n=105)	41 39.0	4 3.8	14 13.3	10 9.5	24 22.9	26 24.8	7 6.7	14 13.3
5歳 (n=94)	50 53.2	2 2.1	18 19.1	10 10.6	14 14.9	17 18.1	1 1.1	5 5.3
6歳 (n=70)	31 44.3	3 4.3	12 17.1	10 14.3	12 17.1	16 22.9	6 8.6	8 11.4

上段:回答者数 下段:%	施設・設備が清潔で整っている	送迎サービスを行っている	給食を提供している	駐車場がある	地域の評判がよい	保育料・授業料が安い	園長・保育士・教諭・職員スタッフ等の対応や園の印象がよい	保育だけでなく、さまざまな教育プログラムを提供している
0歳 (n=108)	49 45.4	9 8.3	33 30.6	9 8.3	27 25.0	18 16.7	53 49.1	12 11.1
1歳 (n=114)	46 40.4	15 13.2	49 43.0	10 8.8	26 22.8	19 16.7	40 35.1	29 25.4
2歳 (n=136)	53 39.0	20 14.7	60 44.1	9 6.6	27 19.9	25 18.4	65 47.8	34 25.0
3歳 (n=88)	33 37.5	13 14.8	50 56.8	13 14.8	18 20.5	22 25.0	37 42.0	20 22.7
4歳 (n=105)	38 36.2	16 15.2	49 46.7	22 21.0	28 26.7	18 17.1	58 55.2	31 29.5
5歳 (n=94)	35 37.2	17 18.1	41 43.6	19 20.2	25 26.6	17 18.1	45 47.9	23 24.5
6歳 (n=70)	27 38.6	16 22.9	30 42.9	14 20.0	23 32.9	12 17.1	31 44.3	20 28.6

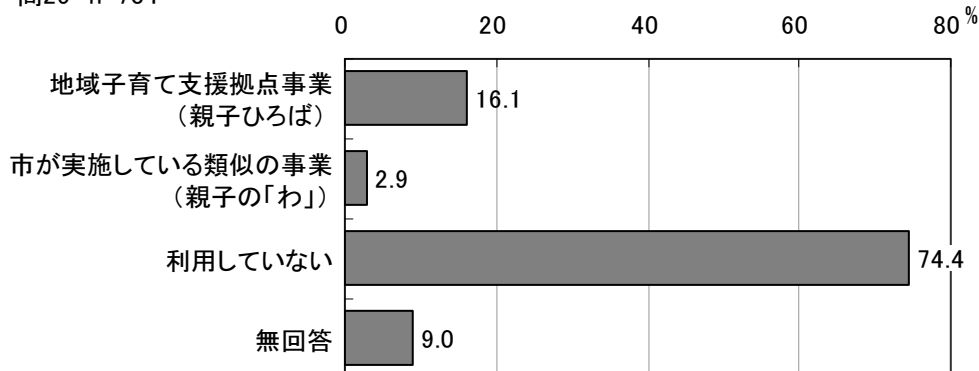
上段:回答者数 下段:%	行事が充実している	その他	不明
0歳 (n=108)	12 11.1	1 0.9	4 3.7
1歳 (n=114)	8 7.0	1 0.9	5 4.4
2歳 (n=136)	4 2.9	4 2.9	6 4.4
3歳 (n=88)	10 11.4	5 5.7	8 9.1
4歳 (n=105)	21 20.0	3 2.9	5 4.8
5歳 (n=94)	13 13.8	1 1.1	6 6.4
6歳 (n=70)	14 20.0	1 1.4	3 4.3

## 5 宛て名のお子さんの地域の子育て支援事業（親子ひろば）等の利用について

**問25 宛て名のお子さんは、現在、地域子育て支援拠点事業（親子ひろば）等を利用していますか。おおよその利用回数（頻度）もご記入ください。（あてはまるものすべてに○）**

地域子育て支援拠点事業の利用状況は、「利用していない」が74.4%となっています。利用している方は、「親子ひろば」が16.1%、「親子の「わ」」が2.9%で、週あたりおおよび1か月あたりの利用回数はいずれも1回となっています。

問25 n=734



### 【週あたりの利用回数】

日数	地域子育て支援拠点事業（親子ひろば） n=52		市が実施している類似の事業（親子の「わ」） n=9	
	n	%	n	%
1回	21	40.4	7	77.8
2回	17	32.7	2	22.2
3回	11	21.2	0	0.0
4回	2	3.8	0	0.0
5回	1	1.9	0	0.0
6回	0	0.0	0	0.0
7回	0	0.0	0	0.0
平均		1.94 回		1.11 回

### 【1か月あたりの利用回数】

日数	地域子育て支援拠点事業（親子ひろば） n=345		市が実施している類似の事業（親子の「わ」） n=14	
	n	%	n	%
1回	26	36.6	8	57.1
2回	20	28.2	2	14.3
3回	8	11.3	1	7.1
4回	6	8.5	2	14.3
5回	4	5.6	0	0.0
6回	2	2.8	1	7.1
7回	0	0.0	0	0.0
8回	1	1.4	0	0.0
9回	1	1.4	0	0.0
10日以上	3	4.2	0	0.0
平均		2.75 回		2.00 回

## ■年齢・地区別 地域子育て支援拠点事業等の利用状況

子どもの年齢別でみた地域子育て支援拠点事業等の利用状況については、いずれの年齢も「利用していない」が多く、特に4歳以降では9割前後となっています。

また、地区別の地域子育て支援拠点事業等の利用状況については、第二小学校区では「地域子育て支援拠点事業（親子ひろば）」の利用が2割を超えており、他の地区よりも多くなっています。

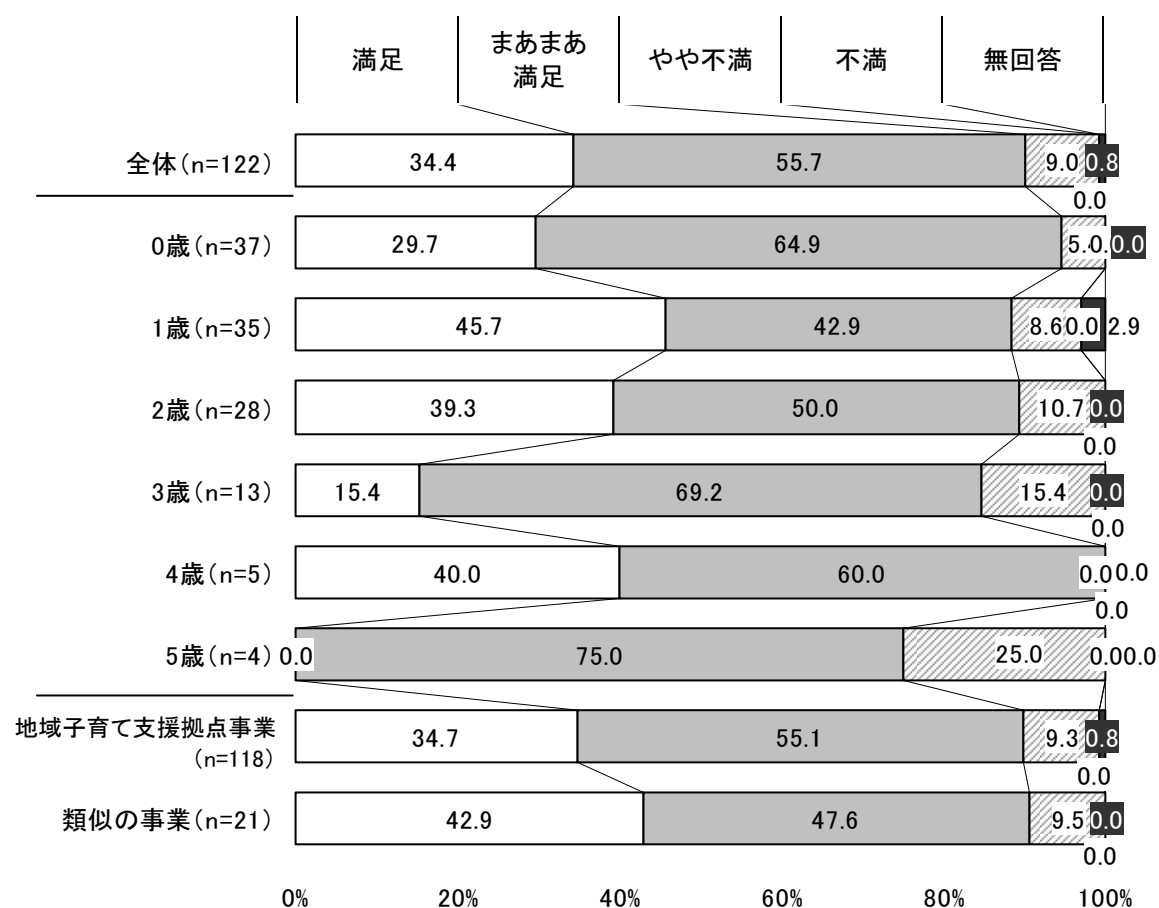
上段:回答者数 下段:%	地域子育て 支援拠点事 業(親子ひ ろば)	市が実施し ている類似 の事業(親 子の「わ」)	利用してい ない	無回答
0歳 (n=108)	37 34.3	6 5.6	57 52.8	14 13.0
1歳 (n=114)	34 29.8	4 3.5	64 56.1	15 13.2
2歳 (n=136)	26 19.1	7 5.1	90 66.2	18 13.2
3歳 (n=88)	12 13.6	3 3.4	70 79.5	5 5.7
4歳 (n=105)	5 4.8	1 1.0	94 89.5	6 5.7
5歳 (n=94)	4 4.3	0 0.0	87 92.6	3 3.2
6歳 (n=70)	0 0.0	0 0.0	65 92.9	5 7.1
第一小学校区 (n=62)	10 16.1	3 4.8	48 77.4	4 6.5
第二小学校区 (n=101)	22 21.8	3 3.0	67 66.3	11 10.9
第三小学校区 (n=102)	10 9.8	0 0.0	90 88.2	2 2.0
第四小学校区 (n=146)	24 16.4	4 2.7	110 75.3	11 7.5
第五小学校区 (n=66)	10 15.2	1 1.5	51 77.3	5 7.6
第六小学校区 (n=64)	10 15.6	2 3.1	48 75.0	5 7.8
第七小学校区 (n=58)	8 13.8	1 1.7	43 74.1	7 12.1
第八小学校区 (n=32)	6 18.8	2 6.3	21 65.6	4 12.5
第九小学校区 (n=45)	8 17.8	4 8.9	31 68.9	6 13.3
第十小学校区 (n=51)	8 15.7	1 2.0	34 66.7	9 17.6

**問25－1 地域子育て支援拠点事業（親子ひろば）等を利用した満足度はいかがですか。（〇は1つ）**

地域子育て支援拠点事業の満足度は、「満足」が34.4%、「まあまあ満足」が55.7%で、合わせて約9割が『満足』となっています。

子どもの年齢別の満足度については、2～3歳で「やや不満」が1割を超えています。

利用している事業別でみると、「満足」が類似の事業で42.9%、地域子育て支援拠点事業で34.7%となっています。

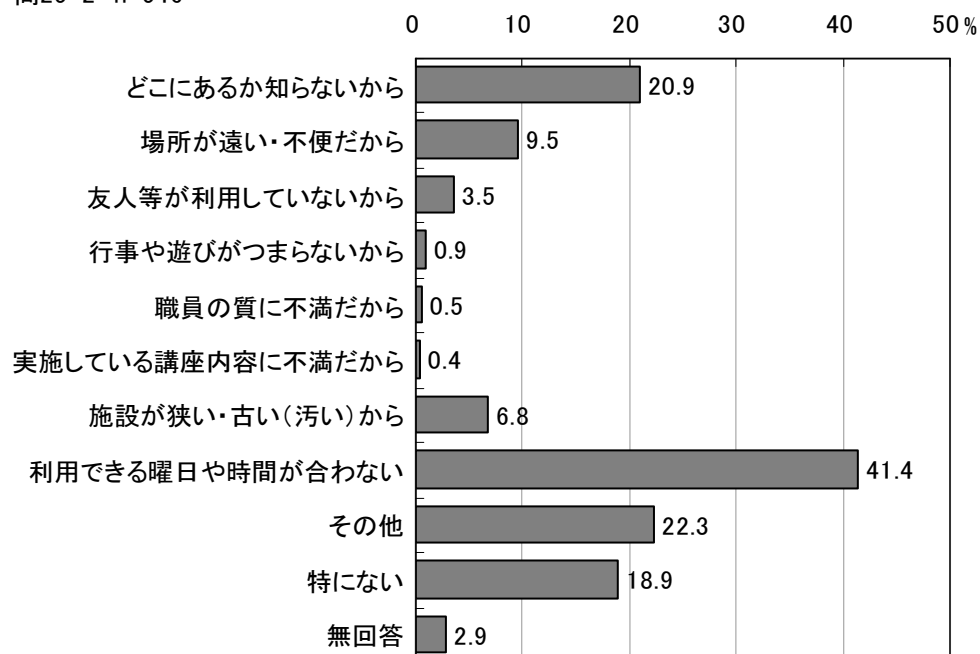


※6歳は該当者なし

### 問25－2 「利用していない」と回答した方の利用しない理由(あてはまるものすべてに○)

地域子育て支援拠点事業を利用していない理由は、「利用できる曜日や時間が合わない」が41.4%で最も多く、次が「どこにあるか知らないから」で20.9%、「特にない」が18.9%、「場所が遠い・不便だから」が9.5%などとなっています。

問25-2 n=546



## ■年齢別 地域子育て支援拠点事業等の未利用の理由

子どもの年齢別の地域子育て支援拠点事業等の未利用の理由については、0歳で「どこにあるか知らないから」、1歳以降で「利用できる時間や曜日が合わない」が多くなっています。

上段:回答者数 下段:%	どこにある か知らない から	場所が遠 い・不便だ から	友人等が利 用していな いから	行事や遊び がつまらな いから	職員の質に 不満だから	実施してい る講座内容 に不満だか ら	施設が狭 い・古い(汚 い)から	利用できる 曜日や時間 が合わない
0歳 (n=57)	19 33.3	8 14.0	4 7.0	1 1.8	0 0.0	0 0.0	5 8.8	5 8.8
1歳 (n=64)	7 10.9	8 12.5	3 4.7	1 1.6	0 0.0	1 1.6	6 9.4	31 48.4
2歳 (n=90)	23 25.6	12 13.3	4 4.4	1 1.1	2 2.2	1 1.1	6 6.7	39 43.3
3歳 (n=70)	17 24.3	4 5.7	1 1.4	2 2.9	0 0.0	0 0.0	7 10.0	32 45.7
4歳 (n=94)	14 14.9	6 6.4	3 3.2	0 0.0	0 0.0	0 0.0	5 5.3	43 45.7
5歳 (n=87)	16 18.4	6 6.9	1 1.1	0 0.0	1 1.1	0 0.0	6 6.9	40 46.0
6歳 (n=63)	16 24.6	6 9.2	2 3.1	0 0.0	0 0.0	0 0.0	1 1.5	31 47.7

上段:回答者数 下段:%	その他	特にない	無回答
0歳 (n=57)	18 31.6	11 19.3	0 0.0
1歳 (n=64)	20 31.3	10 15.6	1 1.6
2歳 (n=90)	20 22.2	12 13.3	1 1.1
3歳 (n=70)	14 20.0	14 20.0	1 1.4
4歳 (n=94)	18 19.1	23 24.5	5 5.3
5歳 (n=87)	14 16.1	18 20.7	4 4.6
6歳 (n=63)	13 20.0	11 16.9	2 3.1

## ■地区別 地域子育て支援拠点事業等の未利用の理由

地区別の地域子育て支援拠点事業等の未利用の理由については、第十小学校区で「どこにあるか知らないから」、第十小学校区を除くすべての地区で「利用できる時間や曜日が合わない」が多くなっています。

上段:回答者数 下段:%	どこにある か知らない から	場所が遠 い・不便だ から	友人等が利 用していな いから	行事や遊び がつまらな いから	職員の質に 不満だから	実施してい る講座内容 に不満だか ら	施設が狭 い・古い(汚 い)から	利用できる 曜日や時間 が合わない
第一小学校区 (n=48)	11 22.9	6 12.5	2 4.2	0 0.0	0 0.0	0 0.0	3 6.3	<b>14</b> <b>29.2</b>
第二小学校区 (n=67)	17 25.4	7 10.4	4 6.0	0 0.0	0 0.0	0 0.0	2 3.0	<b>22</b> <b>32.8</b>
第三小学校区 (n=90)	16 17.8	13 14.4	0 0.0	1 1.1	1 1.1	0 0.0	6 6.7	<b>44</b> <b>48.9</b>
第四小学校区 (n=110)	17 15.5	5 4.5	2 1.8	1 0.9	0 0.0	1 0.9	7 6.4	<b>52</b> <b>47.3</b>
第五小学校区 (n=51)	14 27.5	6 11.8	6 11.8	0 0.0	1 2.0	0 0.0	2 3.9	<b>19</b> <b>37.3</b>
第六小学校区 (n=48)	10 20.8	6 12.5	0 0.0	2 4.2	0 0.0	1 2.1	3 6.3	<b>25</b> <b>52.1</b>
第七小学校区 (n=43)	10 23.3	3 7.0	1 2.3	1 2.3	1 2.3	0 0.0	8 18.6	<b>19</b> <b>44.2</b>
第八小学校区 (n=21)	3 14.3	3 14.3	3 14.3	0 0.0	0 0.0	0 0.0	0 0.0	<b>8</b> <b>38.1</b>
第九小学校区 (n=31)	7 22.6	2 6.5	0 0.0	0 0.0	0 0.0	0 0.0	4 12.9	<b>14</b> <b>45.2</b>
第十小学校区 (n=34)	<b>9</b> <b>26.5</b>	1 2.9	1 2.9	0 0.0	0 0.0	0 0.0	2 5.9	8 23.5

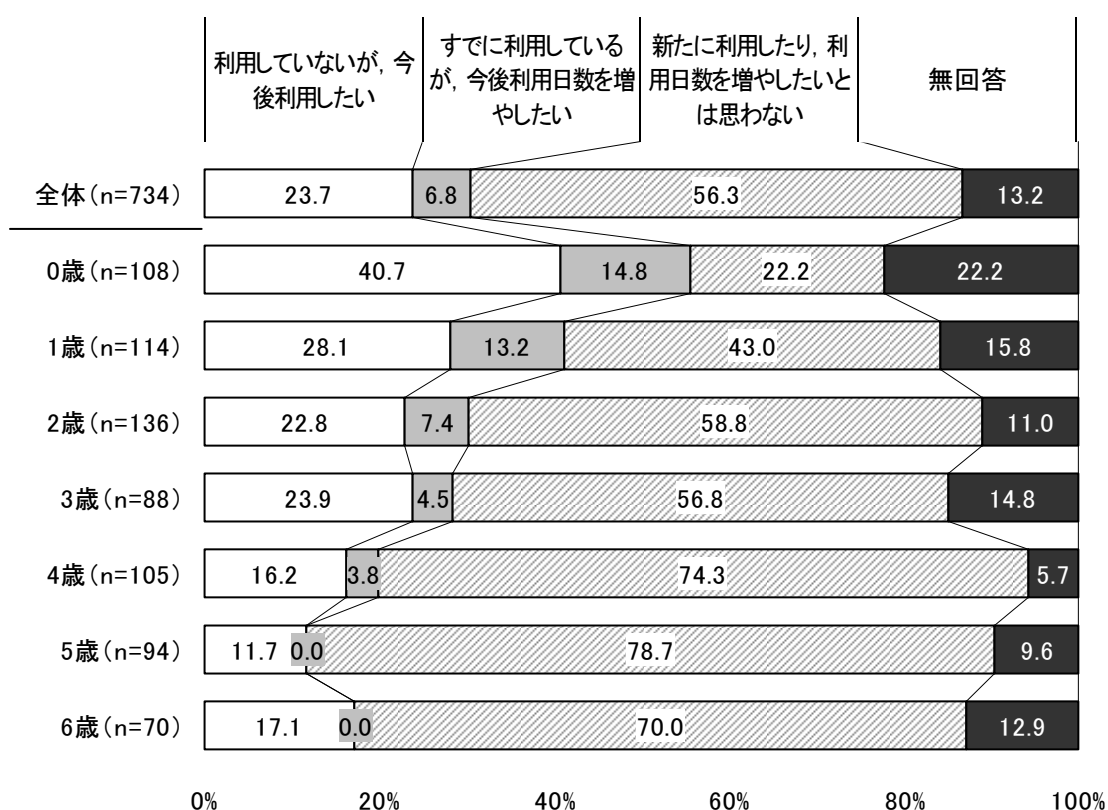
上段:回答者数 下段:%	その他	特にな	無回答
第一小学校区 (n=48)	13 27.1	8 16.7	3 6.3
第二小学校区 (n=67)	8 11.9	18 26.9	1 1.5
第三小学校区 (n=90)	20 22.2	15 16.7	2 2.2
第四小学校区 (n=110)	33 30.0	18 16.4	2 1.8
第五小学校区 (n=51)	5 9.8	14 27.5	1 2.0
第六小学校区 (n=48)	7 14.6	8 16.7	1 2.1
第七小学校区 (n=43)	8 18.6	5 11.6	2 4.7
第八小学校区 (n=21)	5 23.8	4 19.0	1 4.8
第九小学校区 (n=31)	12 38.7	3 9.7	2 6.5
第十小学校区 (n=34)	<b>9</b> <b>26.5</b>	10 29.4	1 2.9

**問26 地域子育て支援拠点事業（親子ひろば）等について、今は利用していないが、できれば今後利用したい、あるいは、利用日数を増やしたいと思いますか。おおよその利用回数（頻度）もご記入ください。（〇は1つ。）**

地域子育て支援拠点事業等の今後の利用意向は、「利用していないが、今後利用したい」が23.7%、「すでに利用しているが、今後利用日数を増やしたい」が6.8%となっています。「新たに利用したり、利用日数を増やしたいとは思わない」が56.3%と5割を超えています。

今後利用したい場合の週あたりの利用回数は1回、1か月あたりの利用回数は2回が多く、今後利用を増やしたい場合の週あたりおよび1か月あたりの利用回数はいずれも2回が多くなっています。

子どもの年齢別の利用意向については、5歳までは「利用していないが、今後利用したい」が年齢とともに少なくなる傾向がうかがえます。





【週あたりの利用希望回数】

日数	利用していないが、 今後利用したい n=82		すでに利用しているが、 今後利用日数を増やしたい n=17	
	n	%	n	%
1回	59	72.0	6	35.3
2回	17	20.7	7	41.2
3回	2	2.4	2	11.8
4回	1	1.2	1	5.9
5回	2	2.4	1	5.9
6回	0	0.0	0	0.0
7回	1	1.2	0	0.0
平均	1.44 回		2.06 回	

【1か月あたりの利用希望回数】

日数	利用していないが、 今後利用したい n=117		すでに利用しているが、 今後利用日数を増やしたい n=24	
	n	%	n	%
1回	34	29.1	4	16.7
2回	44	37.6	9	37.5
3回	12	10.3	5	20.8
4回	14	12.0	3	12.5
5回	5	4.3	2	8.3
6回	1	0.9	0	0.0
7回	0	0.0	0	0.0
8回	2	1.7	0	0.0
9回	0	0.0	0	0.0
10回以上	5	4.3	1	4.2
平均	2.91 回		2.88 回	

## 6 宛て名のお子さんの土曜・休日や長期休暇中の「定期的」な教育・保育事業の利用について

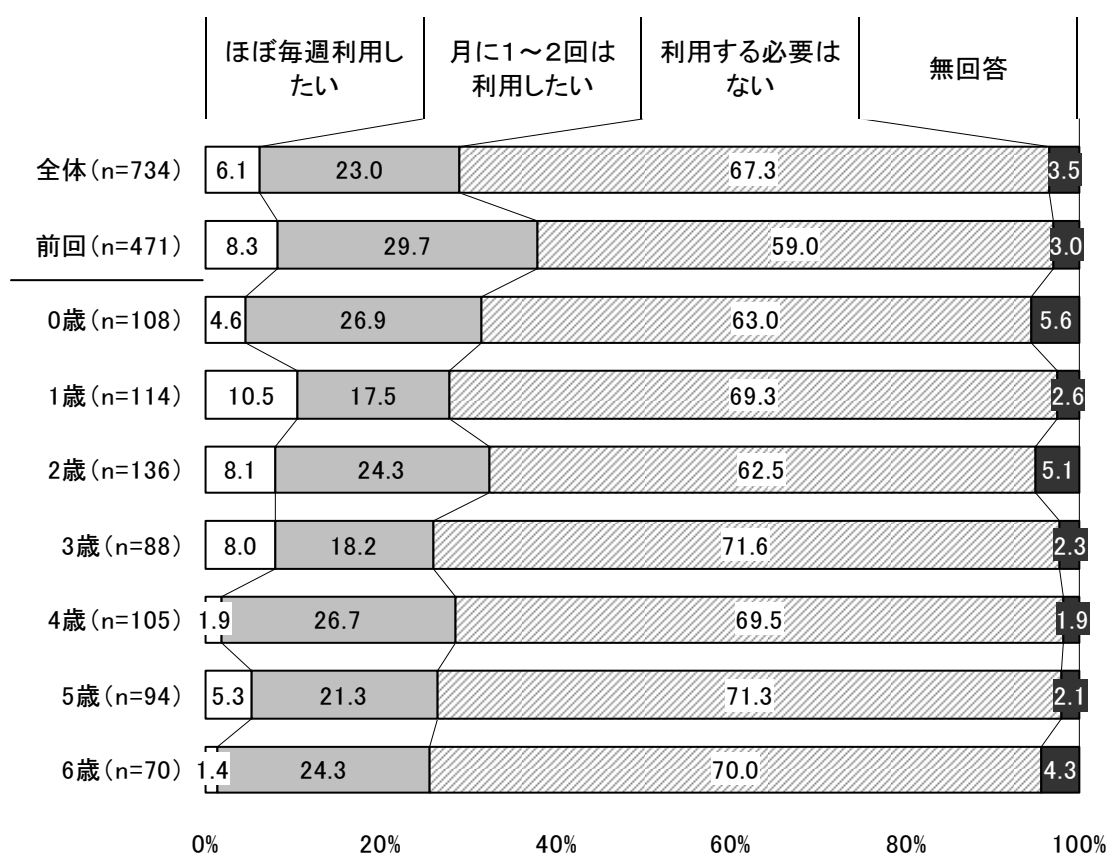
**問27** 宛て名のお子さんについて、土曜日と日曜日・祝日に、定期的な教育・保育の事業の利用希望はありますか（一時的な利用は除きます）。希望がある場合は、利用したい時間帯を24時間制でご記入ください。なお、これらの事業の利用には、一定の利用者負担が発生します。

### 問27－①土曜日の利用意向

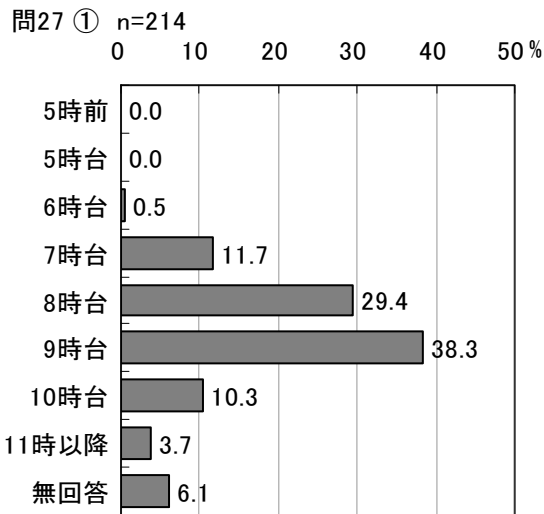
土曜日の利用意向は、「利用する必要がない」が 67.3%、「月に1～2回は利用したい」が 23.0%、「ほぼ毎週利用したい」が 6.1%となっており、前回調査と比較すると、「利用する必要がない」が 8.3 ポイント増加しています。

利用したい場合の開始時間は「9時台」、終了時間は「18時台」が多くなっています。

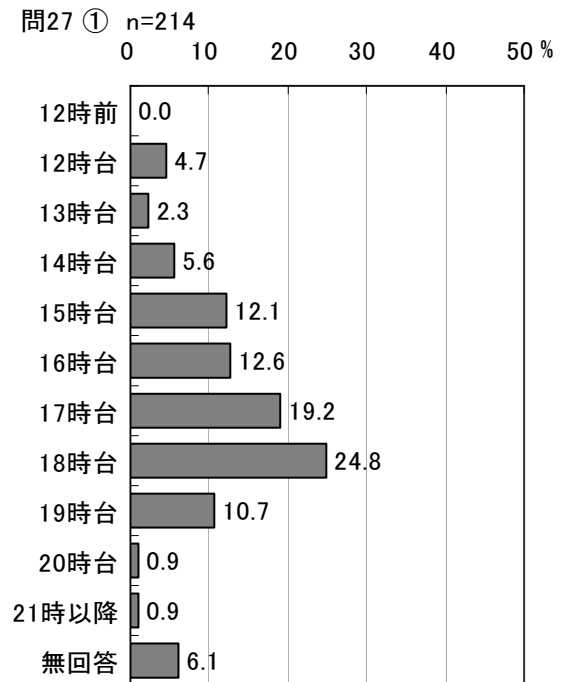
子どもの年齢別でみた土曜日の利用意向については、「ほぼ毎週利用したい」が1～3歳でやや多くなっているものの、おおむねすべての年齢で同様の傾向となっています。



【希望の利用開始時間】



【希望の利用終了時間】

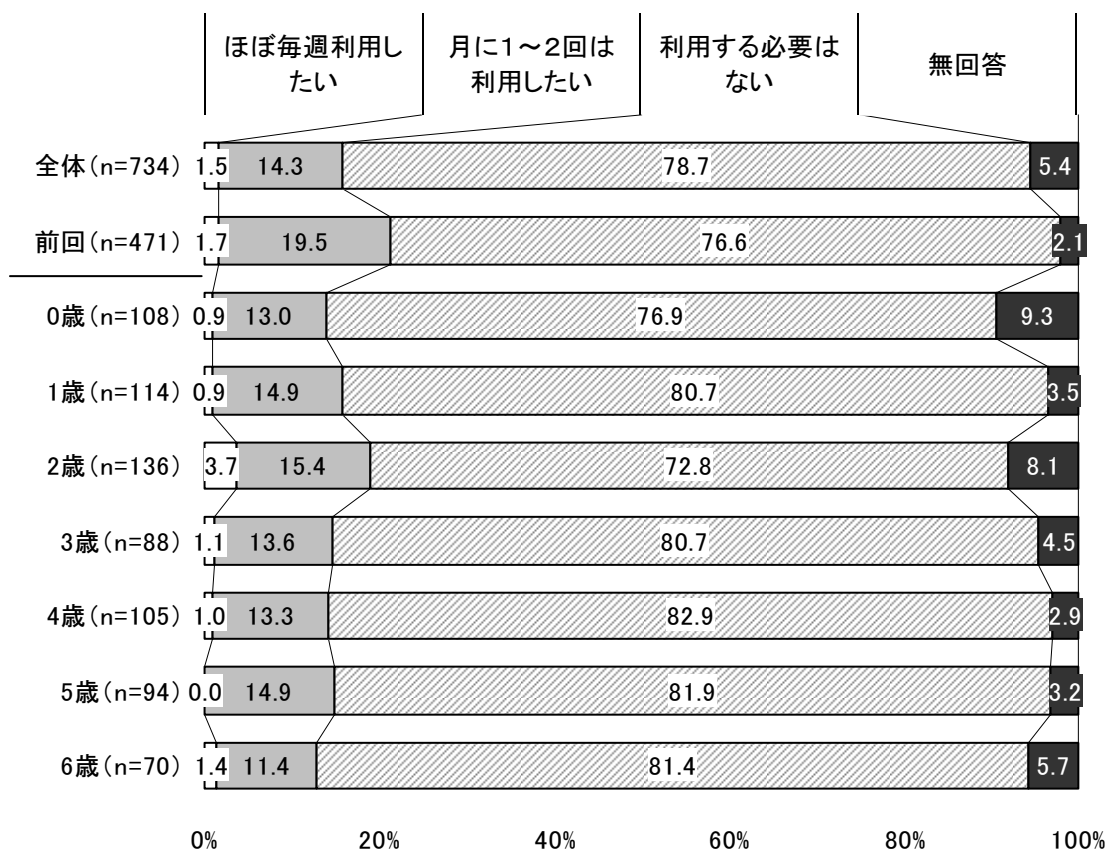


### 問27-②日曜日・休日の利用意向

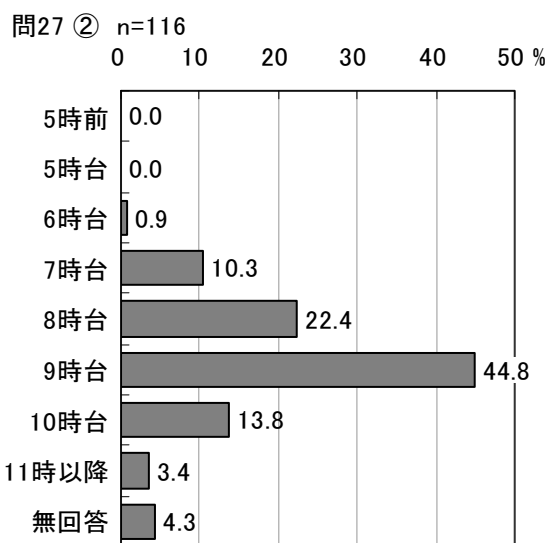
日曜日・休日の利用意向は、「利用する必要がない」が 78.7%、「月に1～2回は利用したい」が 14.3%、「ほぼ毎週利用したい」が 1.5%となっており、前回調査と比較すると、「月に1～2回は利用したい」が5.2ポイント減少しています。

利用したい場合の開始時間は「9時台」、終了時間は「18時台」が多くなっています。

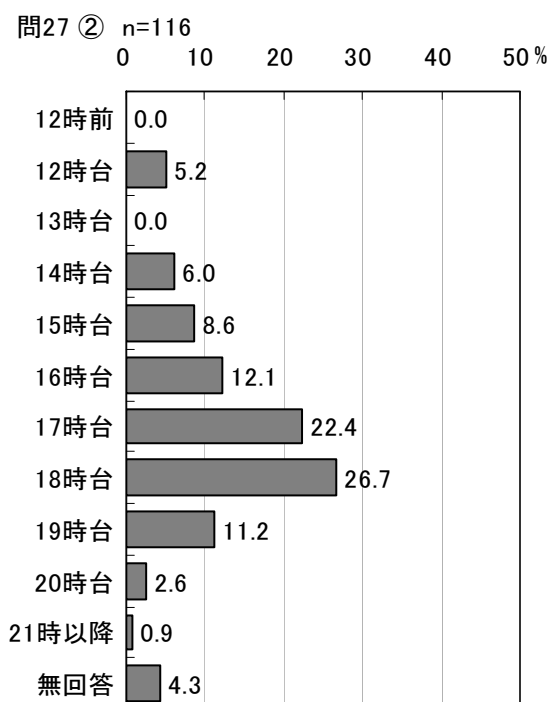
子どもの年齢別でみた日曜日・休日の利用意向については、おおむねすべての年齢で同様の傾向となっています。



【希望の利用開始時間】



【希望の利用終了時間】



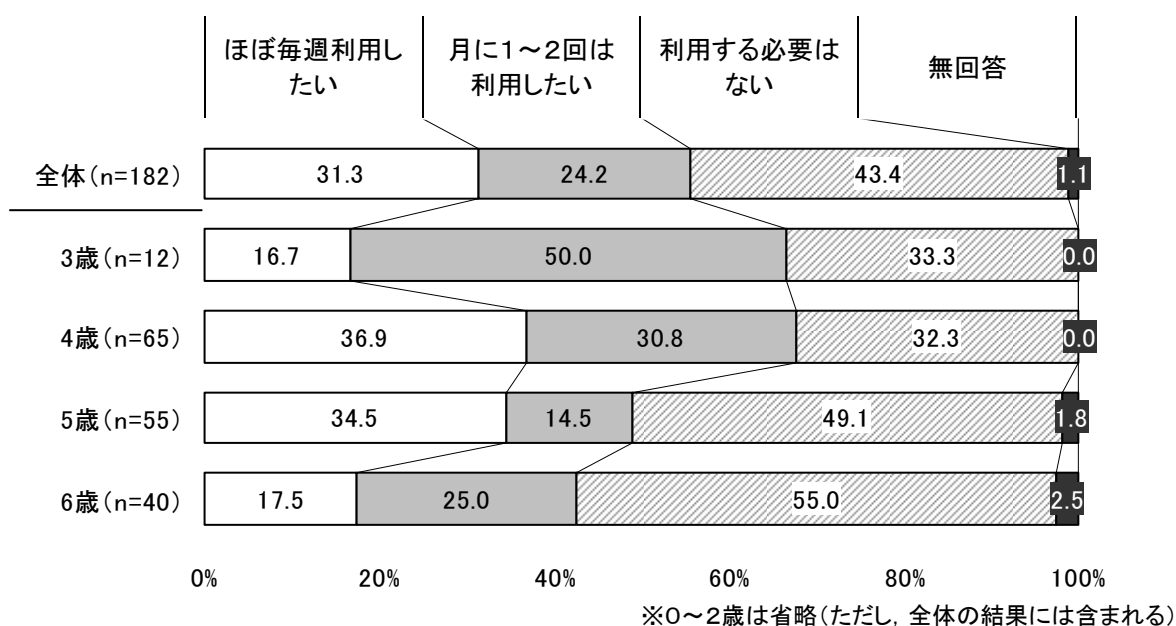
【幼稚園を利用されている方】

問28 宛て名のお子さんについて、夏休み・冬休みなど長期の休暇期間中の教育・保育の事業の利用を希望しますか。希望がある場合は、利用したい時間帯を24時間制でご記入ください。なお、これらの事業の利用には、一定の利用者負担が発生します。(〇は1つ)

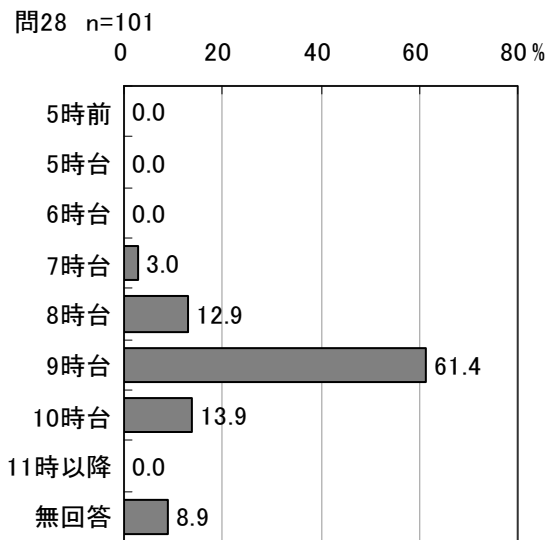
幼稚園の長期休暇中の保育の利用意向は、「利用する必要がない」が43.4%、「ほぼ毎週利用したい」が31.3%、「月に1～2回は利用したい」が24.2%となっています。

利用したい場合の開始時間は「9時台」、終了時間は「15時台」が多くなっています。

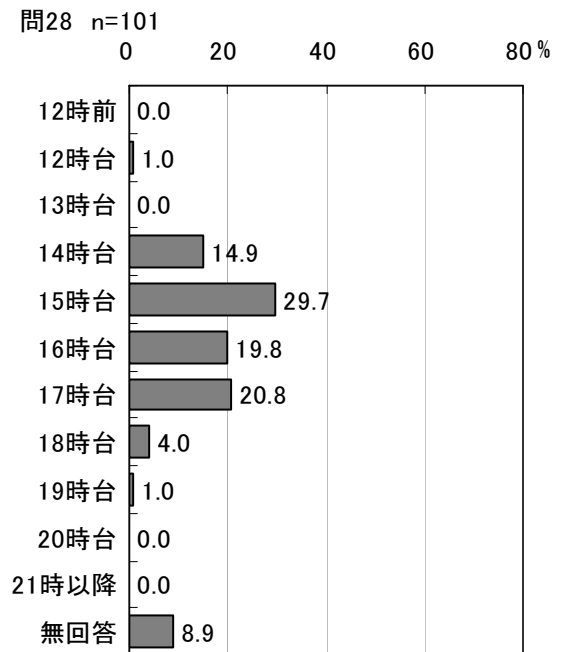
子どもの年齢別でみた長期休暇中の利用意向については、4～5歳で「ほぼ毎週利用したい」が多くなっています。



【希望の利用開始時間】



【希望の利用終了時間】

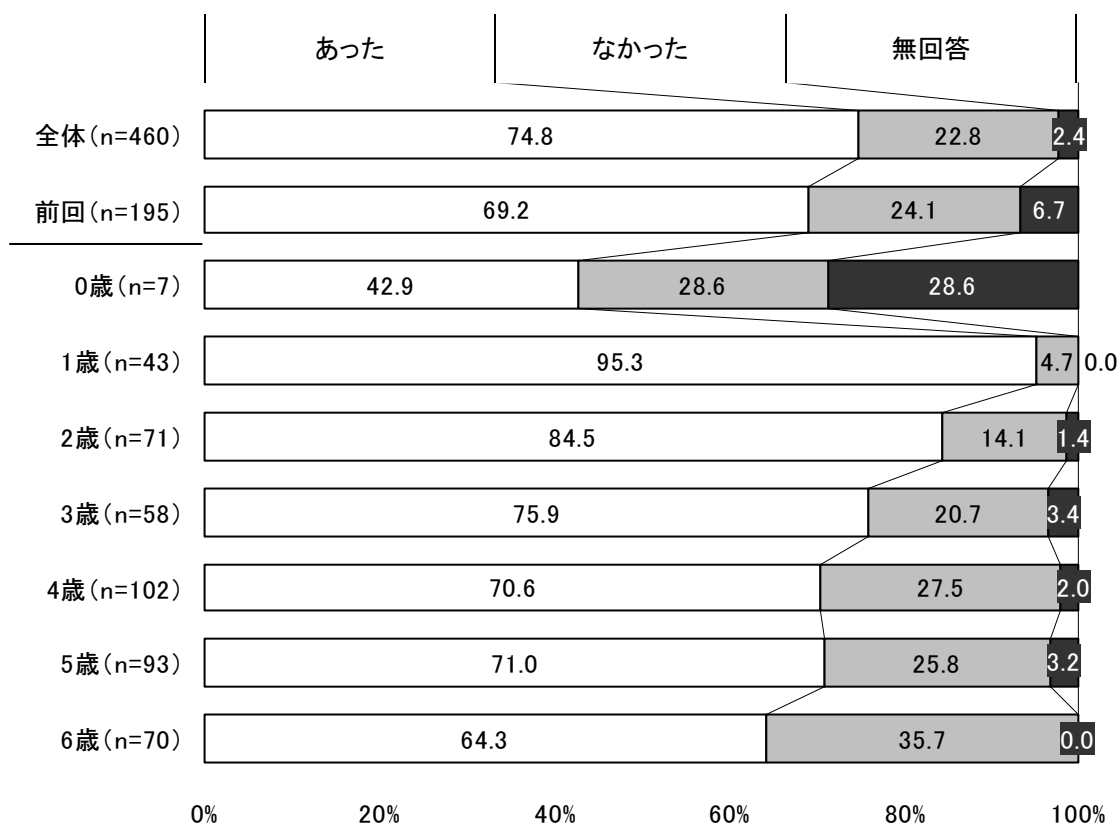


## 7 宛て名のお子さんの病気の際の対応について

【平日の定期的な教育・保育事業を利用していると回答した方】

問29 この1年間に、宛て名のお子さんが病気やケガで通常の事業が利用できなかったことはありますか。(〇は1つ)

病気やケガで通常の事業が利用できなかったことは、「あった」が74.8%、「なかった」が22.8%となっており、前回調査よりも「あった」が5.6ポイント増加しています。  
子どもの年齢別では、1歳以降で「なかった」が多くなっています。

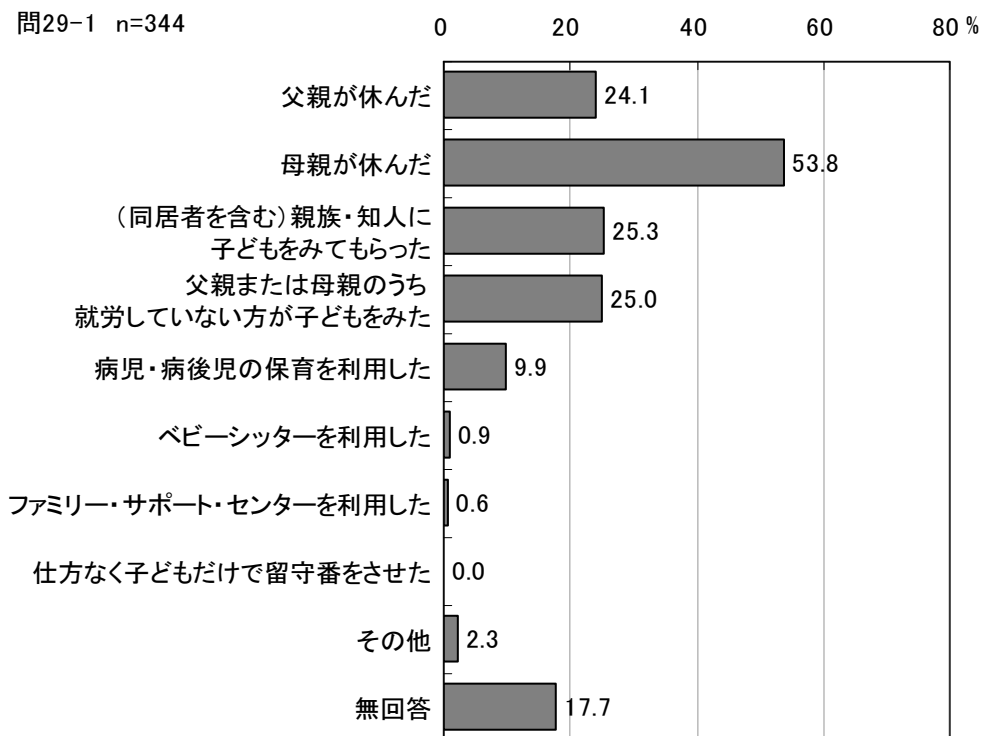


【問 29 で「利用できないことがあった」と回答した方】

問29－１ 宛て名のお子さんが病気やケガで普段利用している教育・保育の事業が利用できなかった場合に、この１年間に行った対処方法はどれですか。それぞれの日数も口内にご記入ください。（あてはまるものすべてに○また数字）

利用できなかったと回答した場合の対処方法は、「母親が休んだ」が 53.8%で最も多く、次が「（同居者を含む）親族・知人に子どもをみてもらった」で 25.3%、「父親または母親のうち就労していない方が子どもをみた」が 25.0%、「父親が休んだ」が 24.1%などとなっています。

対処方法別の１年間の平均日数は、対処方法として最も多かった「母親が休んだ」は平均 7.50 日、次の「（同居者を含む）親族・知人に子どもをみてもらった」平均 6.14 日となっています。



【対処方法別の１年間の平均日数】

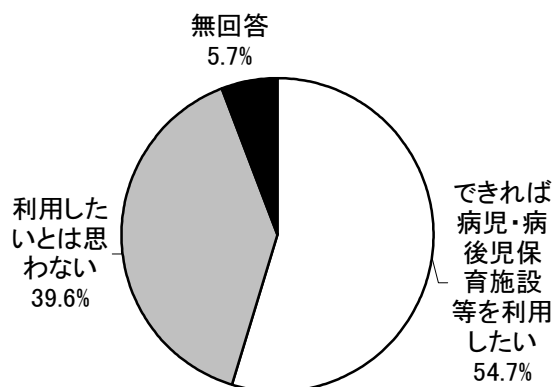
対処法	n	平均日数
父親が休んだ	83	3.16 日
母親が休んだ	185	7.50 日
(同居者を含む)親族・知人に子どもをみてもらった	87	6.14 日
父親または母親のうち就労していない方が子どもをみた	86	7.81 日
病児・病後児の保育を利用した	34	4.39 日
ベビーシッターを利用した	3	2.67 日
ファミリー・サポート・センターを利用した	2	2.00 日
仕方なく子どもだけで留守番をさせた	0	-
その他	8	4.00 日

【問 29 で「問 29－1 で「母親が休んだ」または「父親が休んだ」を選択した方】

問29－2 その際、「できれば病児・病後児のための保育施設等を利用したい」と思われましたか。日数についても口内にご記入ください。なお、病児・病後児のための事業等の利用には、一定の利用料(1,500円～2,000円/日)がかかり、利用前にかかりつけ医の受診が必要となります。(○は1つまた数字)

病児・病後児のための保育施設等の利用意向は、「できれば病児・病後児保育施設等を利用したい」が 54.7%, 「利用したいとは思わない」が 39.6%となっており、利用を希望する場合の1年間の日数は「6～10日」が多くなっています。

問29-2 n=192



【希望利用日数】

日数	n=105	
	n	%
1日	3	2.9
2日	8	7.6
3日	24	22.9
4日	4	3.8
5日	18	17.1
6～10日	25	23.8
11～15日	1	1.0
16～20日	5	4.8
21～30日	1	1.0
31日以上	0	0.0
無回答	16	15.2
平均	6.42日	

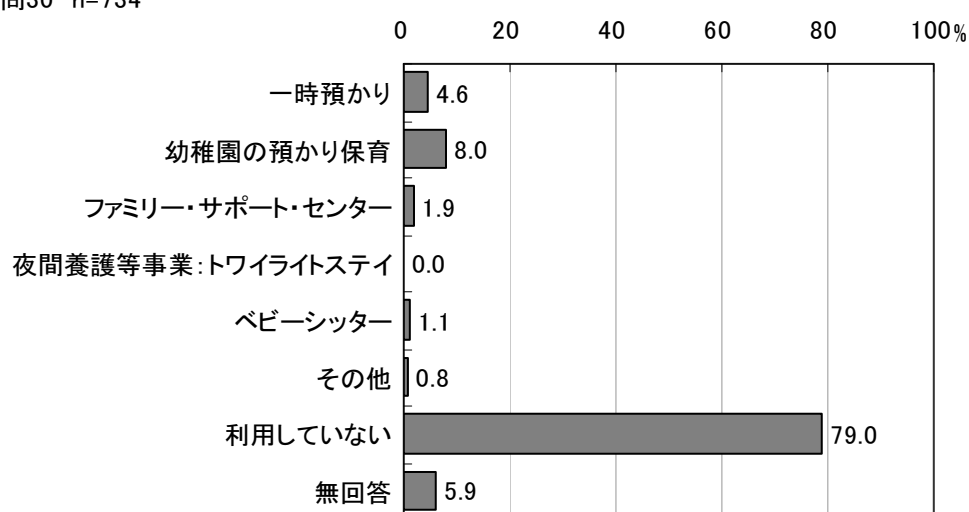


## 8 宛て名のお子さんの不定期の教育・保育事業や宿泊を伴う一時預かり等の利用について

**問30 宛て名のお子さんについて、日中の定期的な保育や病気のため以外に、親の外出や通院、不定期の就労等の目的で不定期に利用している事業はありますか。1年間の利用日数（おおよそ）も口内にご記入ください。（あてはまるものすべてに○また数字）**

不定期に利用している事業については、「利用していない」が79.0%となっています。利用している人では「幼稚園の預かり保育」が8.0%、「一時預かり」が4.6%、「ファミリー・サポート・センター」が1.9%などとなっており、それぞれの1年間の利用日数は「幼稚園の預かり保育」が平均13.35日、「一時預かり」が18.89日、「ファミリー・サポート・センター」が8.21日となっています。

問30 n=734



### 【利用している事業別の1年間の平均利用日数】

不定期に利用している事業	n	平均日数
一時預かり	34	18.89 日
幼稚園の預かり保育	59	13.35 日
ファミリー・サポート・センター	14	8.21 日
夜間養護等事業:トワイライトステイ	0	-
ベビーシッター	8	11.25 日
その他	6	16.50 日

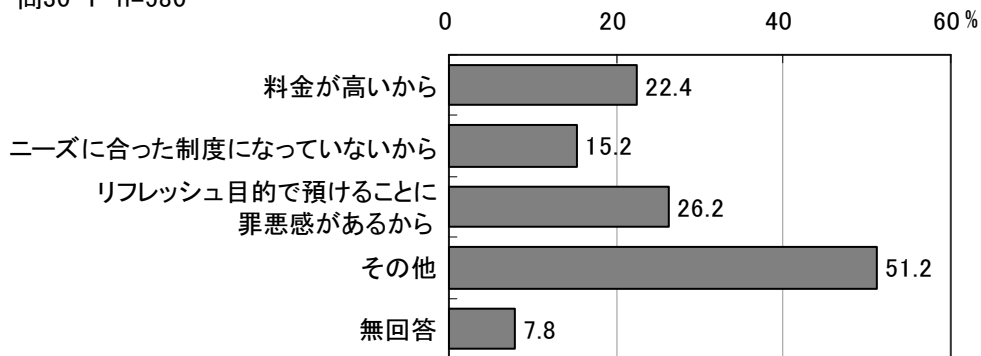
【問 30 で「利用しない」を選択した方】

問30-1 利用していない理由は何ですか。（あてはまるものすべてに○）

不定期に事業を利用しない理由は「リフレッシュ目的で預けることに罪悪感があるから」が 26.2%で一番多く、次が「料金が安いから」が 22.4%、「ニーズに合った制度になっていないから」が 15.2%となっています。

「その他」としては，“子どもがまだ小さい”，“必要がない”，“祖父母等の親族に預かってもらえる”といった回答が多くなっています。

問30-1 n=580



■年齢別 一時預かり未利用の理由

子どもの年齢別でみた一時預かり未利用の理由については、いずれの年齢においても「その他」が最も多くなっています。

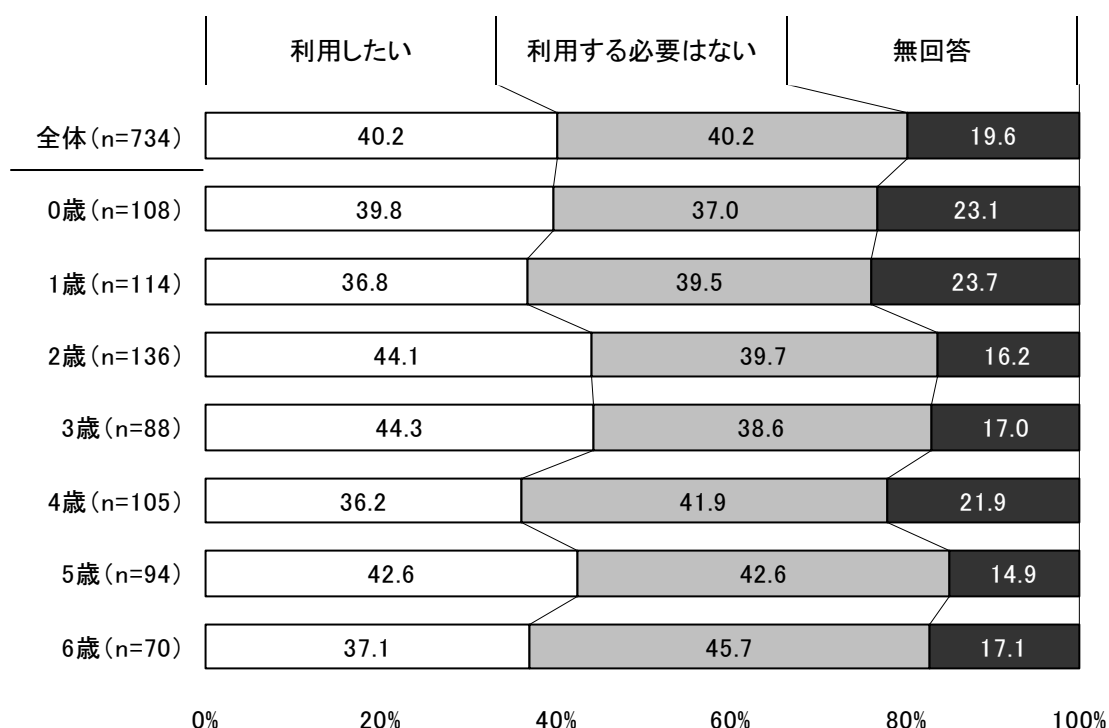
上段:回答者数 下段:%	料金が安いから	ニーズに合った制度になっていないから	リフレッシュ目的で預けることに罪悪感があるから	その他	無回答
0歳 (n=95)	12 12.6	11 11.6	19 20.0	<b>62</b> <b>65.3</b>	7 7.4
1歳 (n=92)	30 32.6	16 17.4	32 34.8	<b>44</b> <b>47.8</b>	4 4.3
2歳 (n=113)	30 26.5	16 14.2	33 29.2	<b>52</b> <b>46.0</b>	8 7.1
3歳 (n=69)	18 26.1	9 13.0	20 29.0	<b>31</b> <b>44.9</b>	11 15.9
4歳 (n=80)	15 18.8	12 15.0	23 28.8	<b>41</b> <b>51.3</b>	5 6.3
5歳 (n=67)	14 20.9	13 19.4	14 20.9	<b>33</b> <b>49.3</b>	3 4.5
6歳 (n=49)	8 16.3	9 18.4	9 18.4	<b>23</b> <b>46.9</b>	7 14.3

**問31 宛て名のお子さんについて、親の外出や通院、不定期の就労等の目的で、年間何日くらい一時預かり等の事業を利用する必要があると思いますか。利用希望の有無について選択し、必要な日数をご記入ください。なお事業の利用にあたっては、一定の利用料がかかります。（番号と記号あてはまるものすべてに○また数字）**

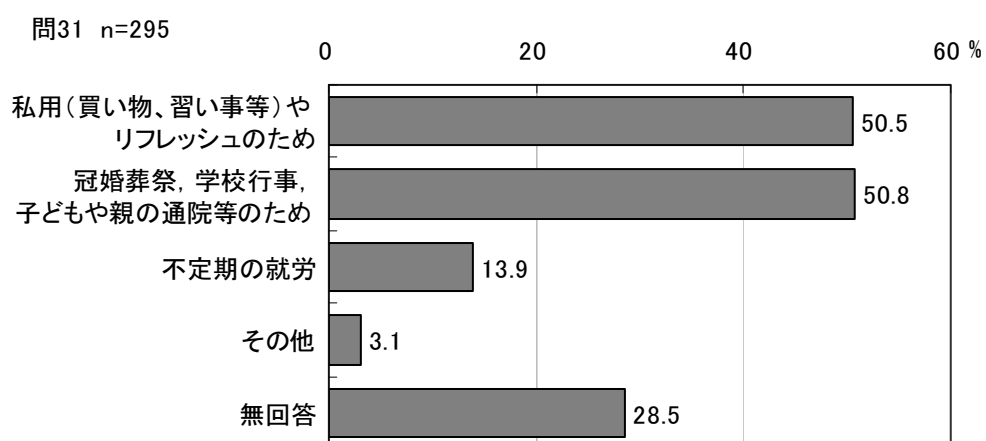
一時預かり等の事業の利用意向は「利用したい」、「利用する必要はない」がいずれも40.2%となっています。

子どもの年齢別の一時預かり等の事業の利用意向については、「利用したい」が2～3歳と5歳で4割を超えています。

利用したい人の目的は、「冠婚葬祭、学校行事、子どもや親の通院等」が50.8%で最も多く、次が「私用（買い物、習い事等）やりフレッシュのため」で50.5%となっており、それぞれの利用希望日数は平均6.76日、11.19日となっています。



### 【利用したい方の利用目的】



### 【目的別の1年間の平均利用希望日数】

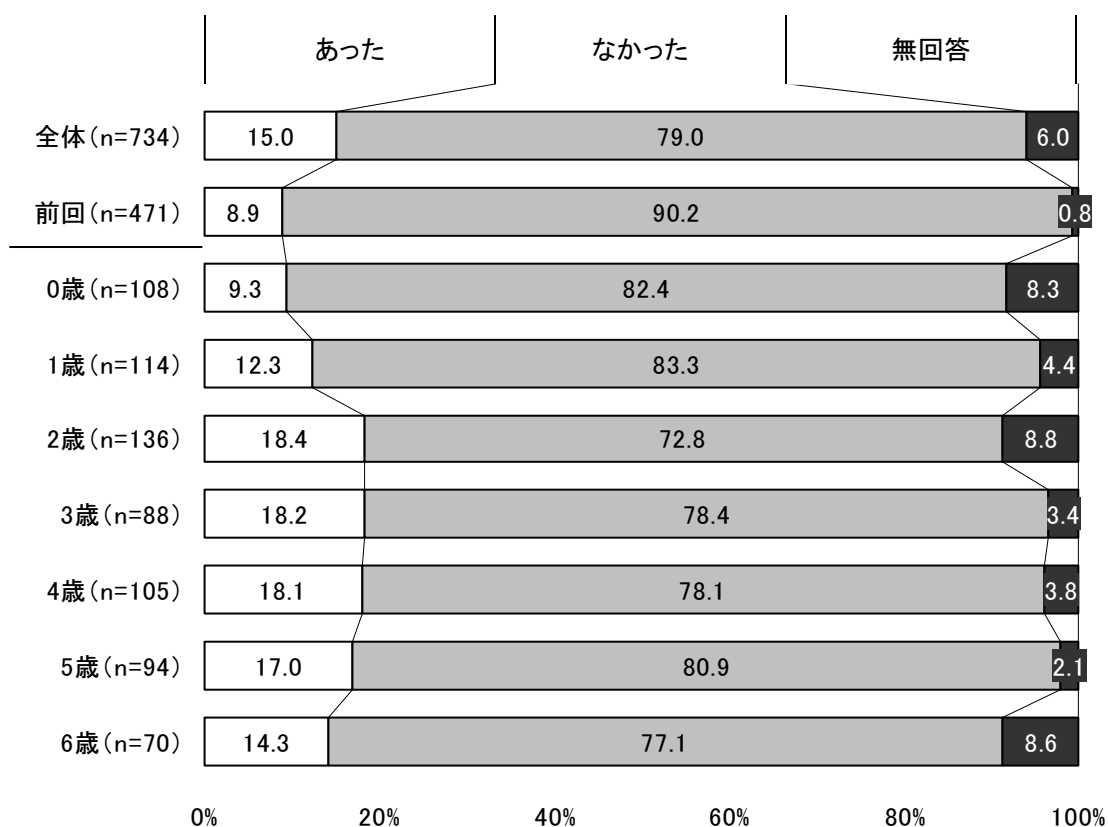
利用目的	n	平均日数
全体	672	20.98 日
私用(買い物、習い事等)やリフレッシュのため	409	11.19 日
冠婚葬祭, 学校行事, 子どもや親の通院等のため	365	6.76 日
不定期の就労のため	174	22.09 日
その他	33	6.67 日

**問32 この1年間に、保護者の用事（冠婚葬祭、保護者・家族の病気など）により、宛て名のお子さんを泊りがけで家族以外にみてもらわなければならないことはありましたか（預け先が見つからなかった場合も含みます）。あった場合は、この1年間の対処方法を選択し、それぞれの日数も口内に数字でご記入ください。（あてはまるものすべてに○また数字）**

泊りがけで家族以外にみてもらわなければならないことの有無は、「あった」が 15.0%、「なかった」が 79.0%となっており、前回調査よりも「あった」が 6.1 ポイント増加しています。

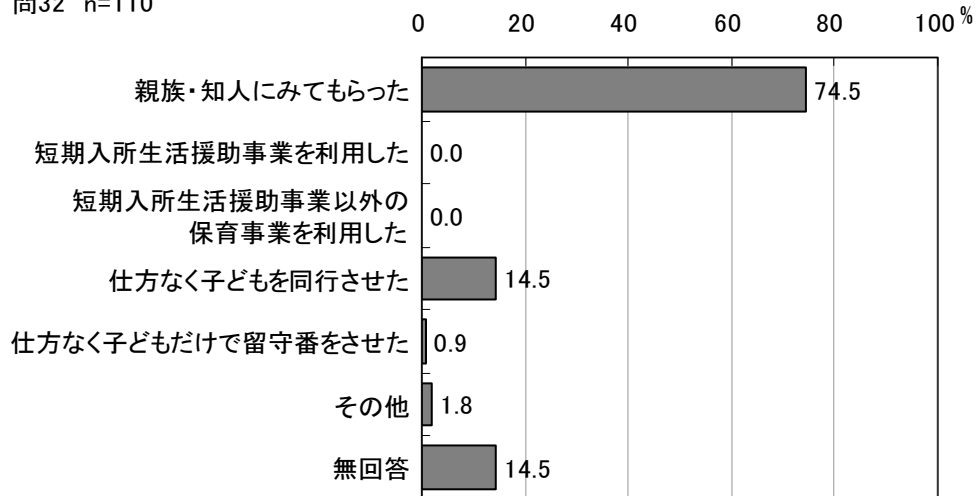
子どもの年齢別の経験の有無については、「あった」が2～5歳で2割弱を占め、他の年齢よりもやや多くなっています。

泊りがけで家族以外にみてもらわなければならないことが「あった」人の対処方法は、「（同居者を含む）親族・知人にみてもらった」が 74.5%で最も多く、その平均泊数は 5.53 泊となっています。



【泊りがけで家族以外にみてもらわなければならないことが「あった」人の対処方法】

問32 n=110



【対処方法別の1年間の平均泊数】

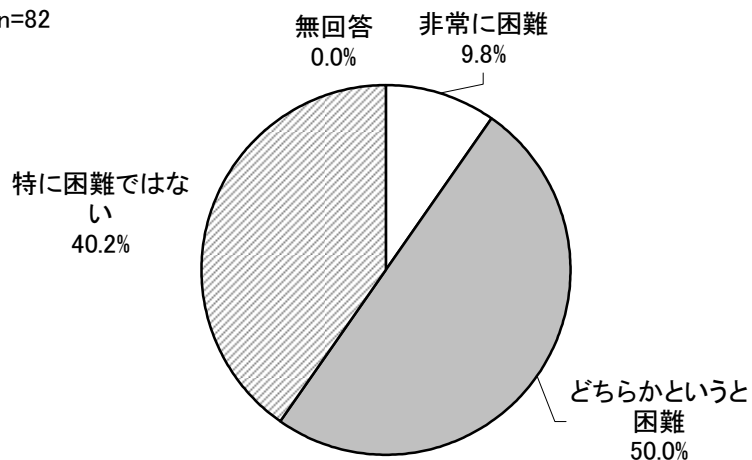
対処法	n	平均泊数
(同居者を含む)親族・知人にみてもらった	82	5.53 泊
短期入所生活援助事業を利用した	0	－
短期入所生活援助事業以外の保育事業を利用した	0	－
仕方なく子どもを同行させた	16	3.55 泊
仕方なく子どもだけで留守番をさせ	1	0.00 泊
その他	2	5.00 泊

【問32で親族・知人にみてもらったを選択した方】

問32-1 その場合の困難度はどの程度でしたか。(〇は1つ)

親族・知人にみてもらった場合の困難度は、「どちらかという困難」が50.0%、「特に困難ではない」が40.2%、「非常に困難」が9.8%となっています。

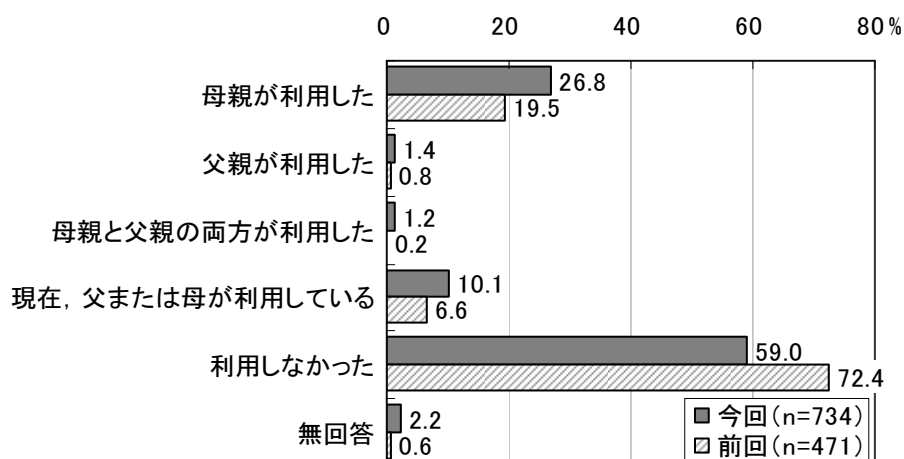
問32-1 n=82



## 9 母親または父親の育児休業制度の利用について

**問33 宛て名のお子さんについて、母親または父親が育児休業制度を利用しましたか。**  
(○は2つまで)

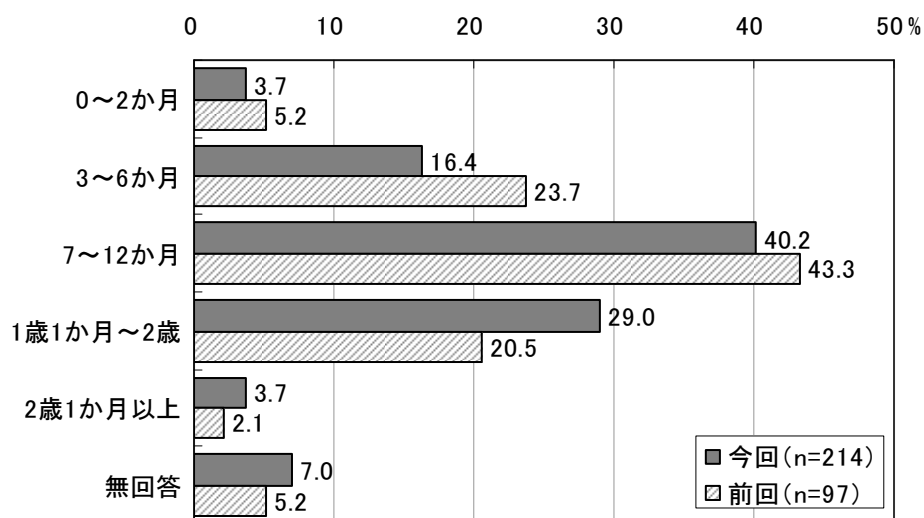
育児休業制度の利用状況は「利用しなかった」が59.0%で約6割です。利用したのは「母親が利用した」が26.8%、「現在、父または母が利用している」が10.1%となっており、前回調査よりも「利用しなかった」が13.4ポイント減少しています。



**【問33で母親・父親・母親と父親が利用したを選択した方】**

**問33-1 育児休業から復帰されたとき、お子さんの月齢は何か月でしたか。数字をご記入ください。なお、問33で「3 母親と父親の両方が利用した」を選ばれた方は、最後の育児休業利用者が復帰されたときについてお答えください。その場合の困難度はどの程度でしたか。(○は1つ)**

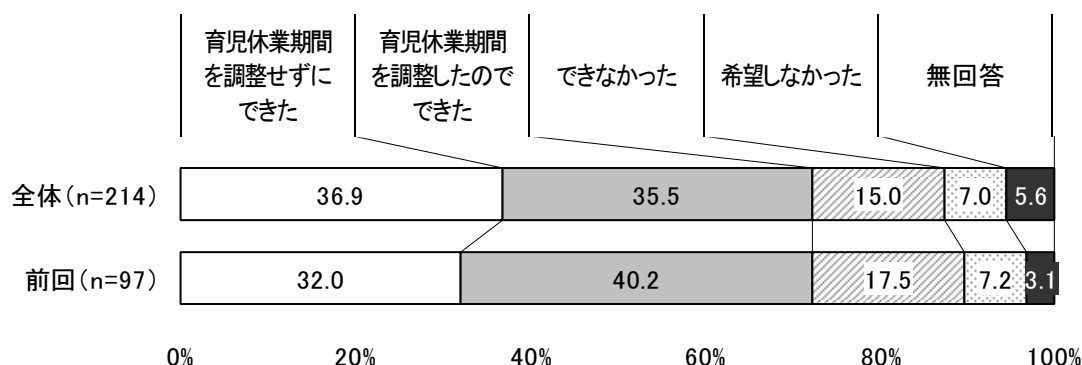
育児休業から復帰されたときのお子さんの月齢は、「7～12か月」が40.2%で最も多く、次が「1歳1か月～2歳」で29.0%となっており、前回調査よりも「1歳1か月～2歳」が8.5ポイント増加、「3～6か月」が7.3ポイント減少しています。



### 問33-2 育児休業明けに、希望する保育サービスをすぐ利用できましたか。(〇は1つ)

育児休業明けに、希望する保育サービスをすぐ利用できたかは、「育児休業期間を調整せずにできた」が36.9%で最も多く、次が「育児休業期間を調整したのでできた」で35.5%です。「できなかった」が15.0%、「希望しなかった」が7.0%となっています。

前回調査と比較すると、「育児休業期間を調整せずにできた」が4.9ポイント増加しています。



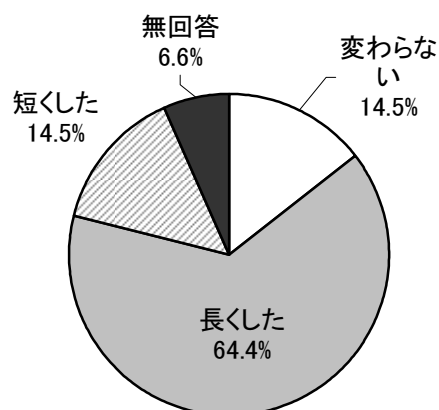
### 【問33-2で育児休業期間を調整したのでできたを選択した方】

### 問33-3 育児休業明けに希望する保育サービスが確実に利用できたとしたら、育児休業は実際に取得した期間と変わりましたか。「2」「3」を選ばれた方は、枠内に数字もご記入ください。(〇は1つ)

育児休業の期間調整は、「長くした」が64.4%、「変わらない」と「短くした」がいずれも14.5%となっています。

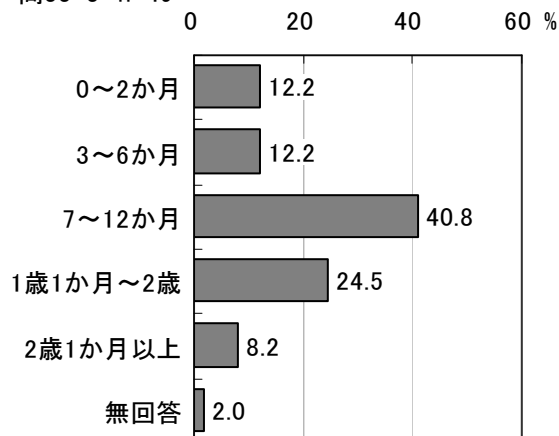
長くした場合と短くした場合のいずれも「7～12か月」が多くなっています。

問33-3 n=76



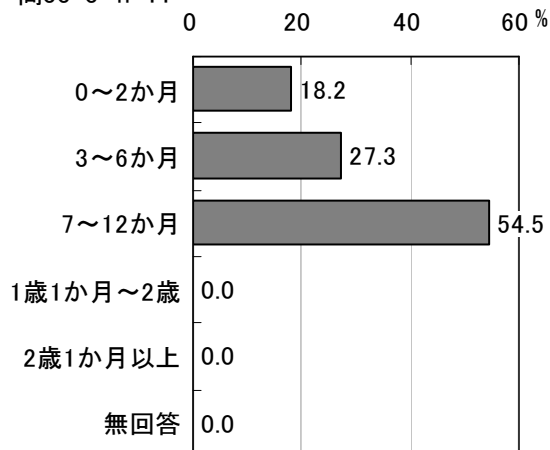
### 【長くした人】

問33-3 n=49



### 【短くした人】

問33-3 n=11



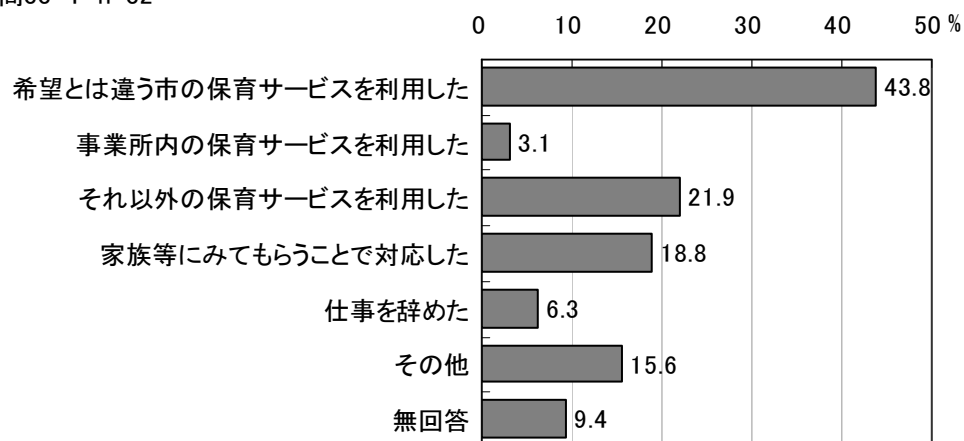


【問 33－2 で保育サービスをすぐ利用できなかったを選択した方】

問33－4 希望する保育サービスがすぐ利用できなかったとき、どのように対応されましたか。(あてはまるものすべてに○)

希望する保育サービスがすぐ利用できなかったときの対応は、「希望とは違う市の保育サービスを利用した」が 43.8%で最も多く、次が「それ以外の保育サービスを利用した」で 21.9%、「家族等にみてもらうことで対応した」が 18.8%などとなっています。

問33-4 n=32



## 10 宛て名のお子さんが5歳以上である方に、小学校就学後の放課後の過ごし方について

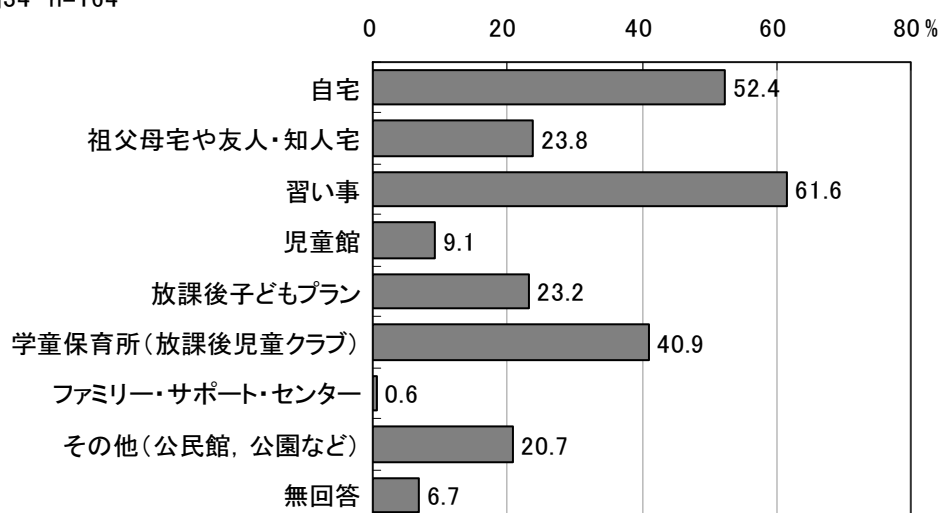
**問34** 宛て名のお子さんについて、小学校就学後に想定される生活として、低学年（1～3年生）と高学年（4～6年生）のそれぞれについて、放課後（平日の小学校終了後）の時間をどのような場所で過ごさせたいと思いますか。あてはまるものを選択し、それぞれ希望する週あたり日数を数字でご記入ください。また、「学童保育所」の場合には、利用を希望する時間も口内にご記入ください。必ず、時間は24時間制でご記入ください。

### 【低学年】

低学年の放課後の過ごし方は「習い事」が61.6%で最も多く、次が「自宅」で52.4%、「学童保育所（放課後児童クラブ）」が40.9%となっています。

週あたりの平均利用希望日数は「習い事」が1.77日、「自宅」が2.94日、「学童保育所（放課後児童クラブ）」が4.34日で、希望の降所時間は「18時」が多くなっています。

問34 n=164



### 【場所別の週あたりの平均利用希望日数】

過ごさせたい場所	n	平均 日数
自宅	86	2.94 日
祖父母宅や友人・知人宅	39	1.62 日
習い事(ピアノ教室, サッカークラブ, 学習塾など)	101	1.77 日
児童館	15	1.33 日
放課後子どもプラン	38	1.89 日
学童保育所(放課後児童クラブ)	67	4.34 日
ファミリー・サポート・センター	1	1.00 日
その他(公民館, 公園など)	34	2.07 日

### 【学童保育所降所時間】

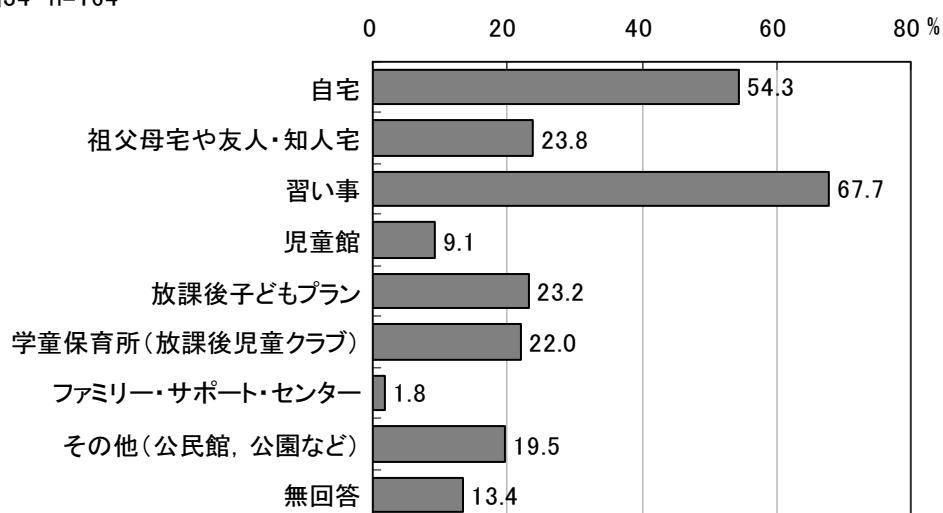
時間	n=67	
	n	%
14 時	1	1.5
15 時	0	0.0
16 時	5	7.5
17 時	19	28.4
18 時	25	37.3
19 時	13	19.4
無回答	4	6.0

## 【高学年】

高学年の放課後の過ごし方は「習い事」が67.7%で最も多く、次が「自宅」で54.3%、「祖父母宅や友人・知人宅」が23.8%、「放課後子どもプラン」が23.2%、「学童保育所（放課後児童クラブ）」が22.0%などとなっています。

週あたりの平均利用希望日数は、「習い事」が2.45日、「自宅」が2.66日、「祖父母宅や友人・知人宅」が1.68日、「放課後子どもプラン」が1.95日、「学童保育所（放課後児童クラブ）」が3.69日で、希望の降所時間は「18時」が多くなっています。

問34 n=164



【場所別の週あたりの平均利用希望日数】

過ごさせたい場所	n	平均日数
自宅	89	2.66 日
祖父母宅や友人・知人宅	39	1.68 日
習い事(ピアノ教室, サッカークラブ, 学習塾など)	111	2.45 日
児童館	15	2.27 日
放課後子どもプラン	38	1.95 日
学童保育所(放課後児童クラブ)	36	3.69 日
ファミリー・サポート・センター	3	1.67 日
その他(公民館, 公園など)	32	1.91 日

【学童保育所降所時間】

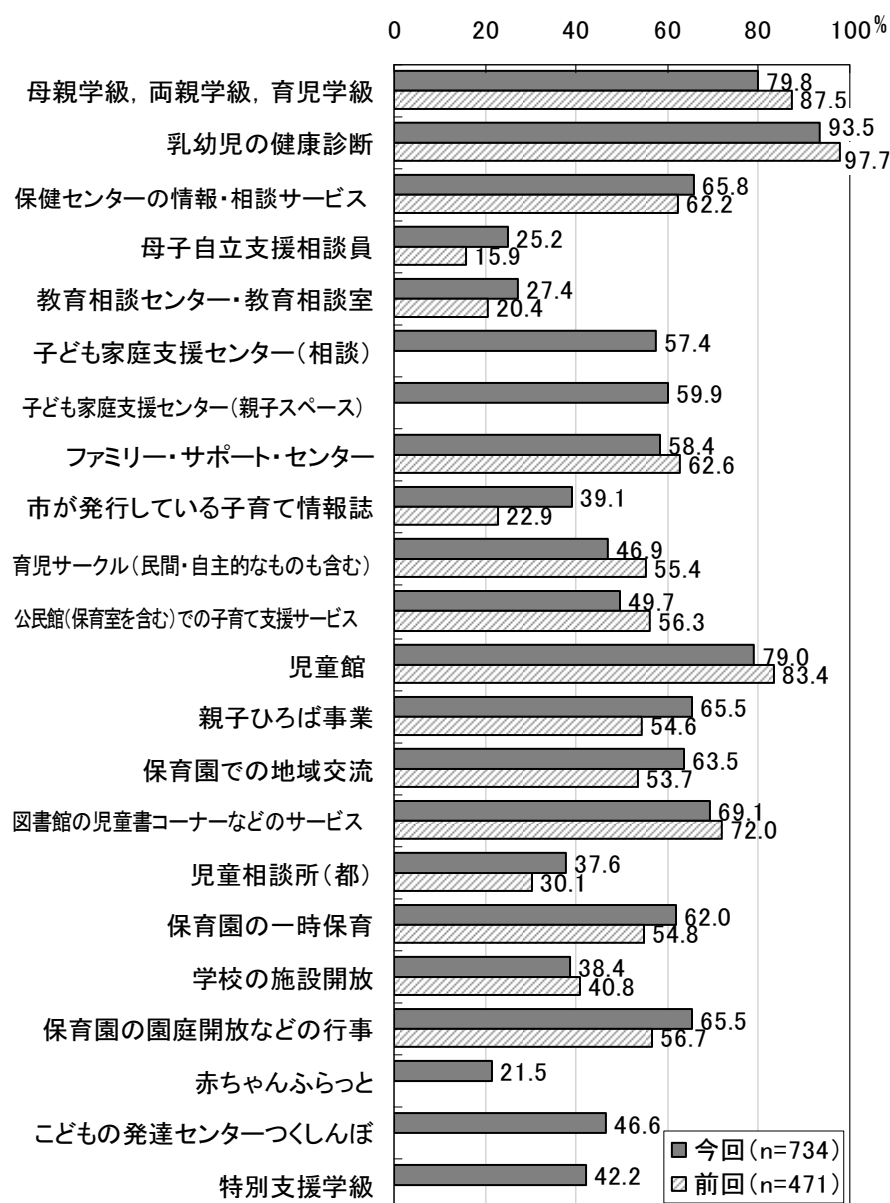
時間	n=36	
	n	%
14 時	0	0.0
15 時	1	2.8
16 時	1	2.8
17 時	11	30.6
18 時	13	36.1
19 時	6	16.7
無回答	4	11.1

## 11 子育て支援事業などについて

問35 市などの行政機関が中心となって提供している子育て支援のサービスなどについて、知っているもの、利用したことがあるもの、今後利用したいものはどれですか。（各項目であてはまるものすべてに○）

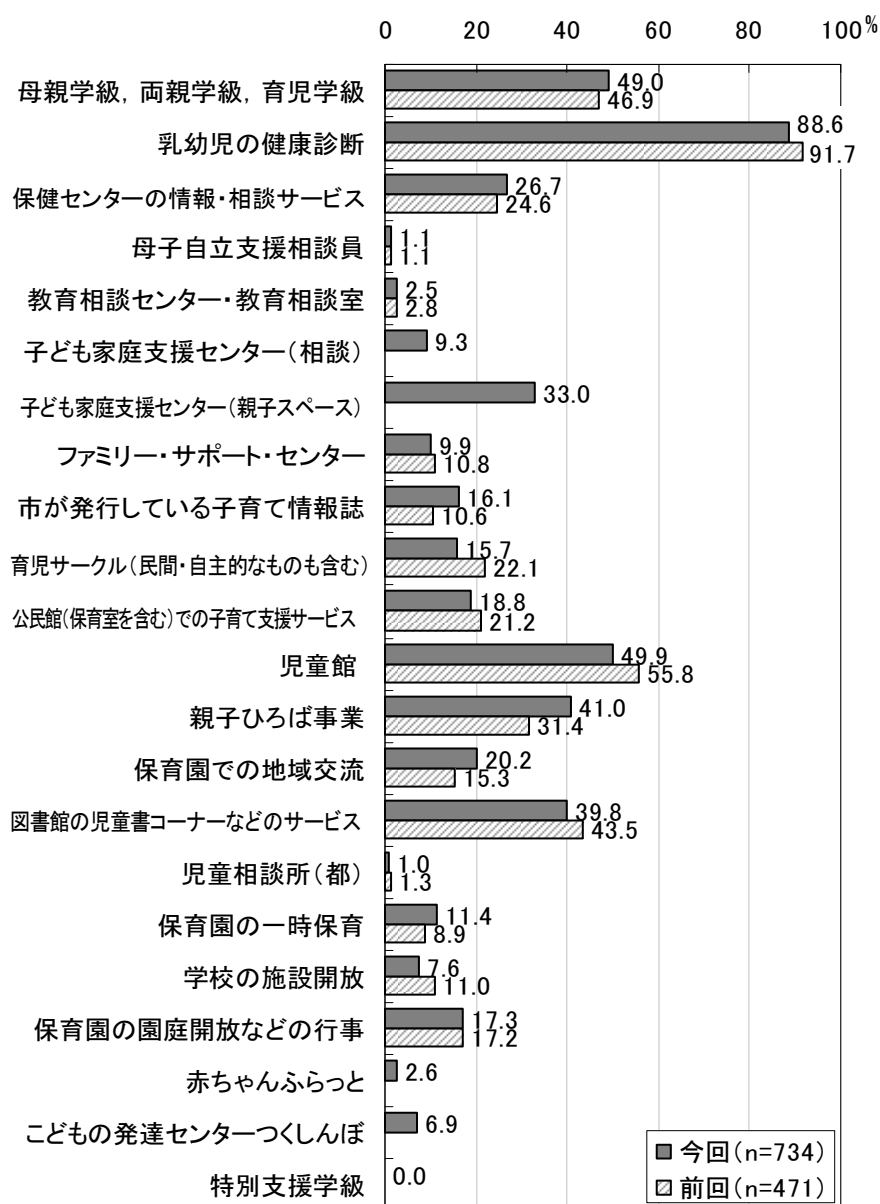
### 【認知度】

子育て支援のサービスなどの認知状況は「乳幼児の健康診断」が93.5%で最も多く、次が「母親学級、両親学級、育児学級」で79.8%、「児童館」が79.0%、「図書館の児童書コーナーなどのサービス」が69.1%などとなっています。



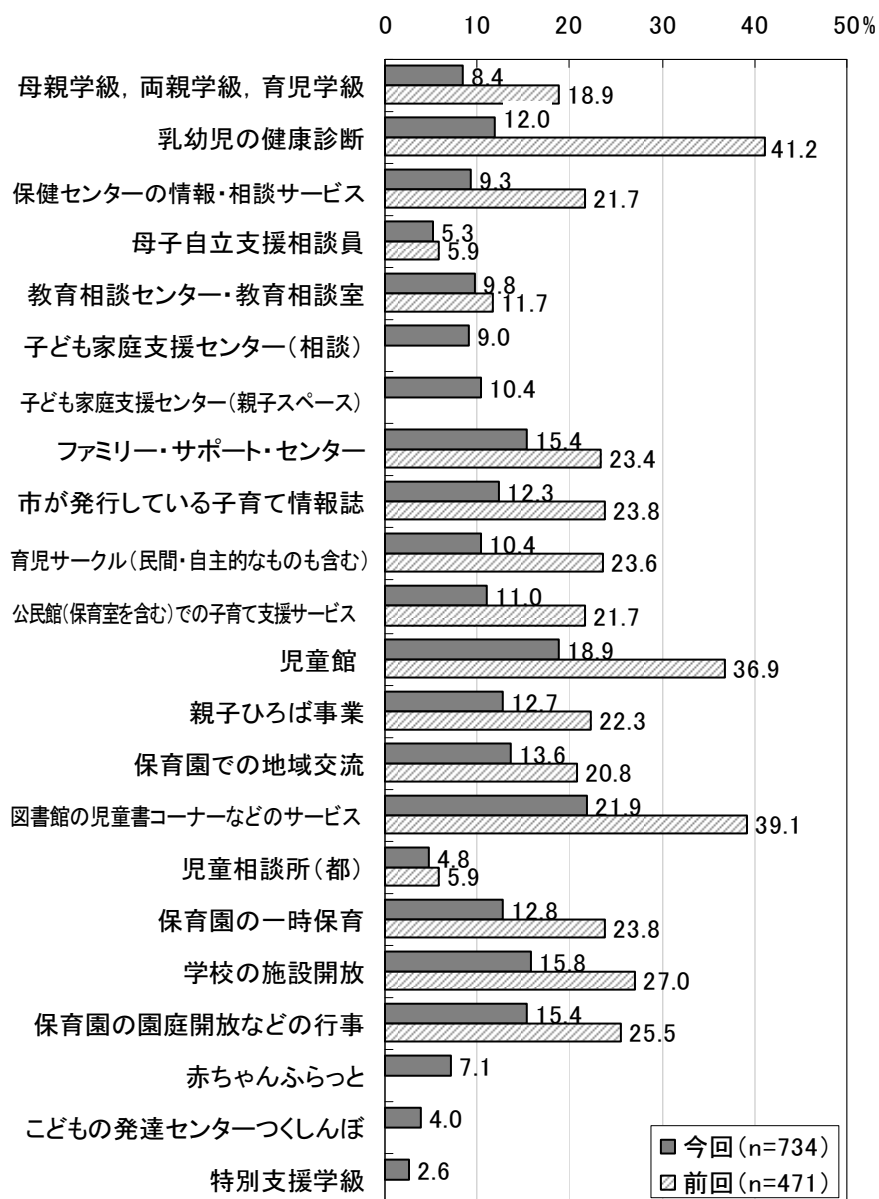
## 【利用経験】

子育て支援のサービスなどの利用経験は「乳幼児の健康診断」が 88.6%で最も多く、次が「児童館」で 49.9%、「母親学級、両親学級、育児学級」が 49.0%などとなっています。



## 【利用意向】

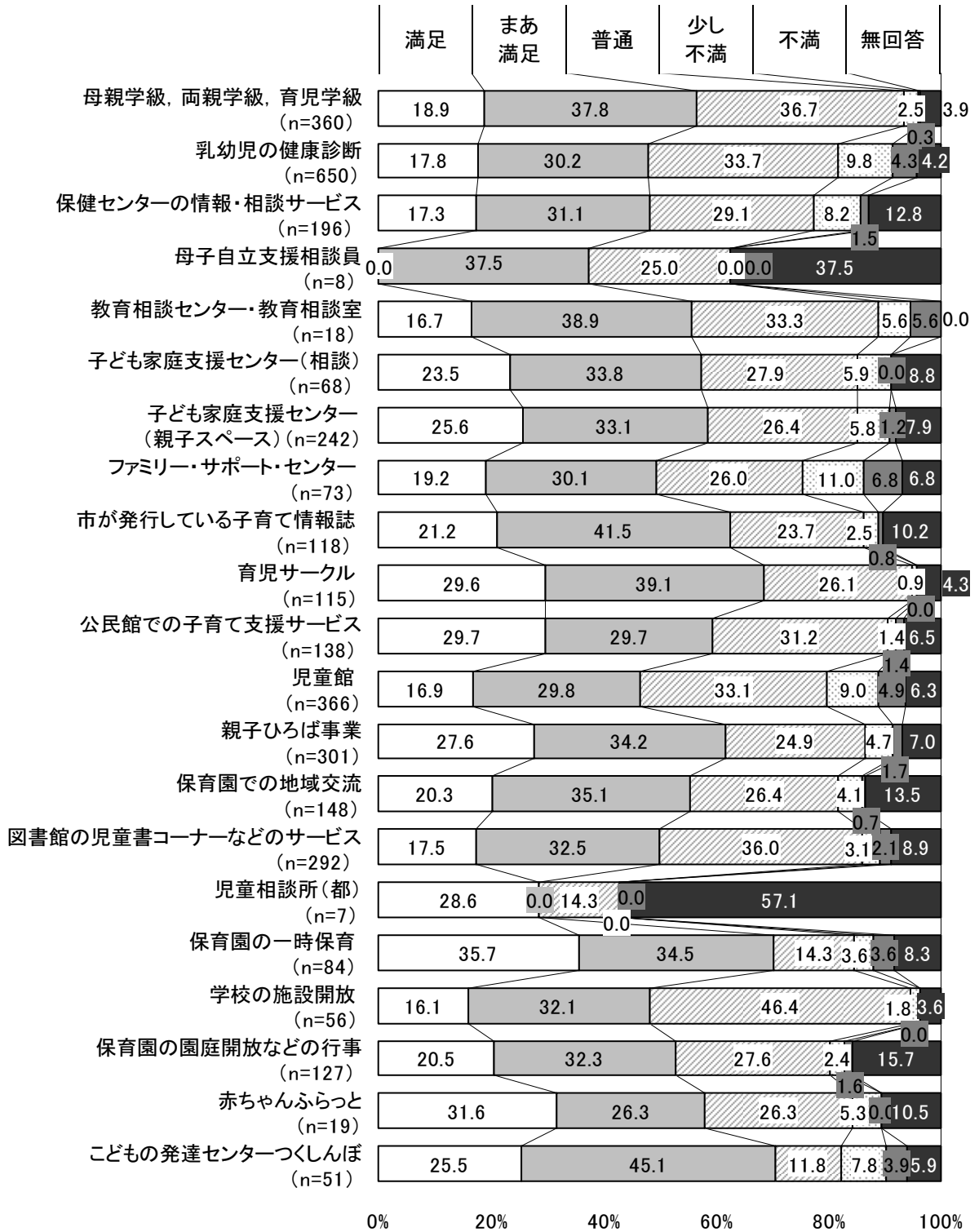
子育て支援のサービスなどの利用意向は「図書館の児童書コーナーなどのサービス」が21.9%で最も多く、次が「児童館」で18.9%などとなっています。



【問 35 のいずれかで「これまでに利用したことがある」を選択した方】

問35-1 「これまでに利用したことがある」を選択した事業・施設について、利用したときの満足度をお選びください。（それぞれ○は1つ）

利用経験のある事業・施設の満足度は以下の通りです。



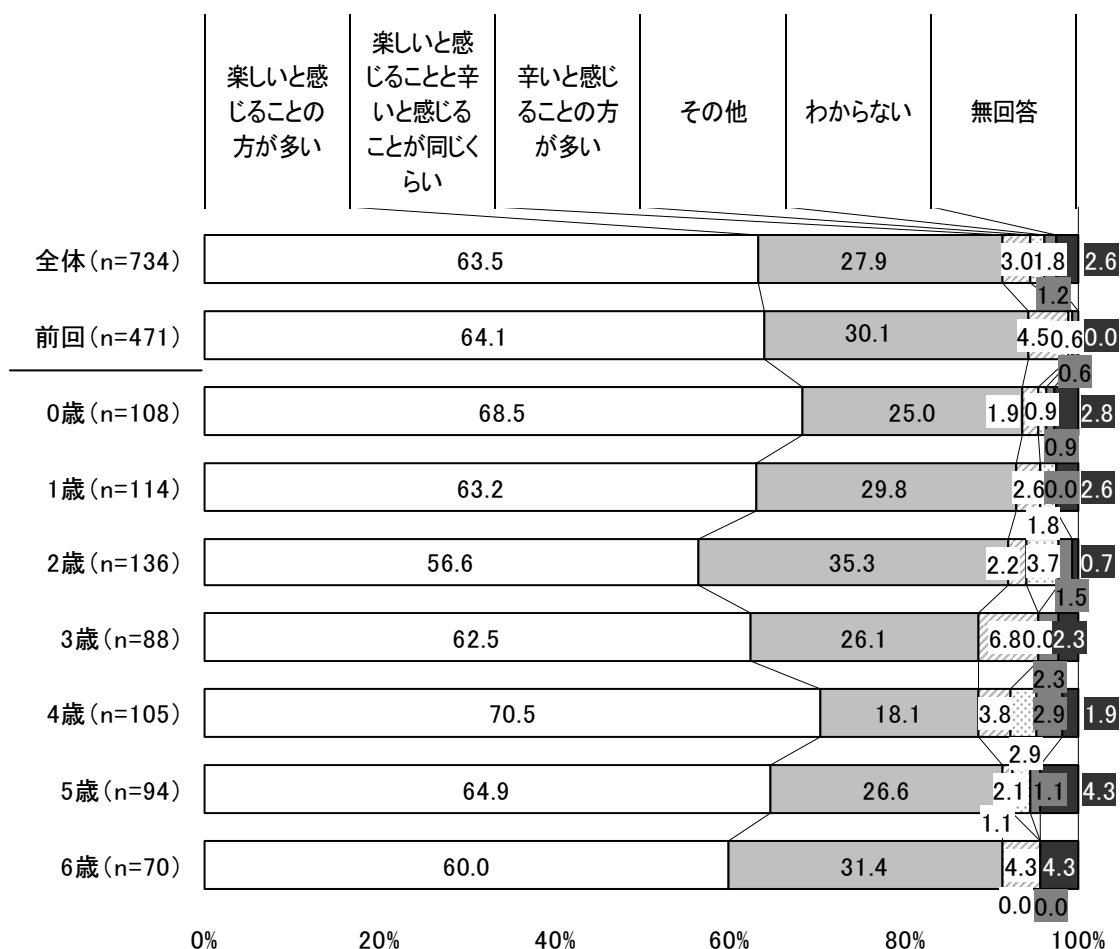
※特別支援学校は該当者なし

## 12 子育て全般について

### 問36 子育てについて、どのように感じる人が多いですか。(〇は1つ)

子育ての感じ方は「楽しいと感じることの方が多い」が63.5%で最も多く、次が「楽しいと感じることと辛いと感じることが同じくらい」が27.9%、「辛いと感じることの方が多い」が3.0%などとなっており、前回調査とおおむね同様の傾向となっています。

子どもの年齢別の子育ての感じ方については、「楽しいと感じることの方が多い」が4歳で約7割と、他の年齢よりもやや多くなっています。





問36ー 1 どういう時に辛いと感じますか。具体的に教えてください。

内 容	件数
母の体調悪い時、疲れている時	33
子どもが言う事を聞いてくれない時	21
自分の時間が持てない時	18
育児の手助けやサポートをしてくれる人がいない	14
仕事、家事との両立が上手くいかない時	12
双子や年子など、複数の子どもの世話が大変	12
泣き止まない時	12
発達に対する遅れや不安がある、発達障害がある	11
夜眠ってくれない時、夜泣きする時	8
忙しい時	8
父親（夫）の理解、助けがない時	7
子どもが体調を崩した時	6
イヤイヤが激しい時	6
休みたい時に休むことができない、肉体的に辛い	6
思い通りにならない時	5
子どもの考えがわからない時	4
睡眠不足、寝られない時	4
感情的になり過ぎ子どもにあたってしまう時	4
人と交わる機会が少ない、仲間がいない	3
子どものしつけが上手くいかない時	2
家事が思うように進まない時	2
保育園が少ない。保育園に入れるか入れないかについてとても悩みます	1
自分が考える母親像に自分自身が満たないと感じた時	1
子育てで壁にぶちあたり、先生の理解も得られなかった時	1
集中力が続かなくなる時	1
自分と子どもが対立した時	1
子育て大変です	1
子どもが食物アレルギーだった時	1
子どもが私からの働きかけに私が思うような反応がなかった時に困ってしまう	1
困った事があった時。全般的には楽しいと思う	1
言葉に表すのは難しいです	1
現在夫の実家に同居、夫が親に頼りすぎ、自発的な育児ができない、自由な子育てができない	1
楽しいことが多いけど大変だなと思う時も少しあります	1
一緒に時間がなかなか取れない。保育園で何をしているか分からない時。子育てが正しいのか不安に感じた時	1

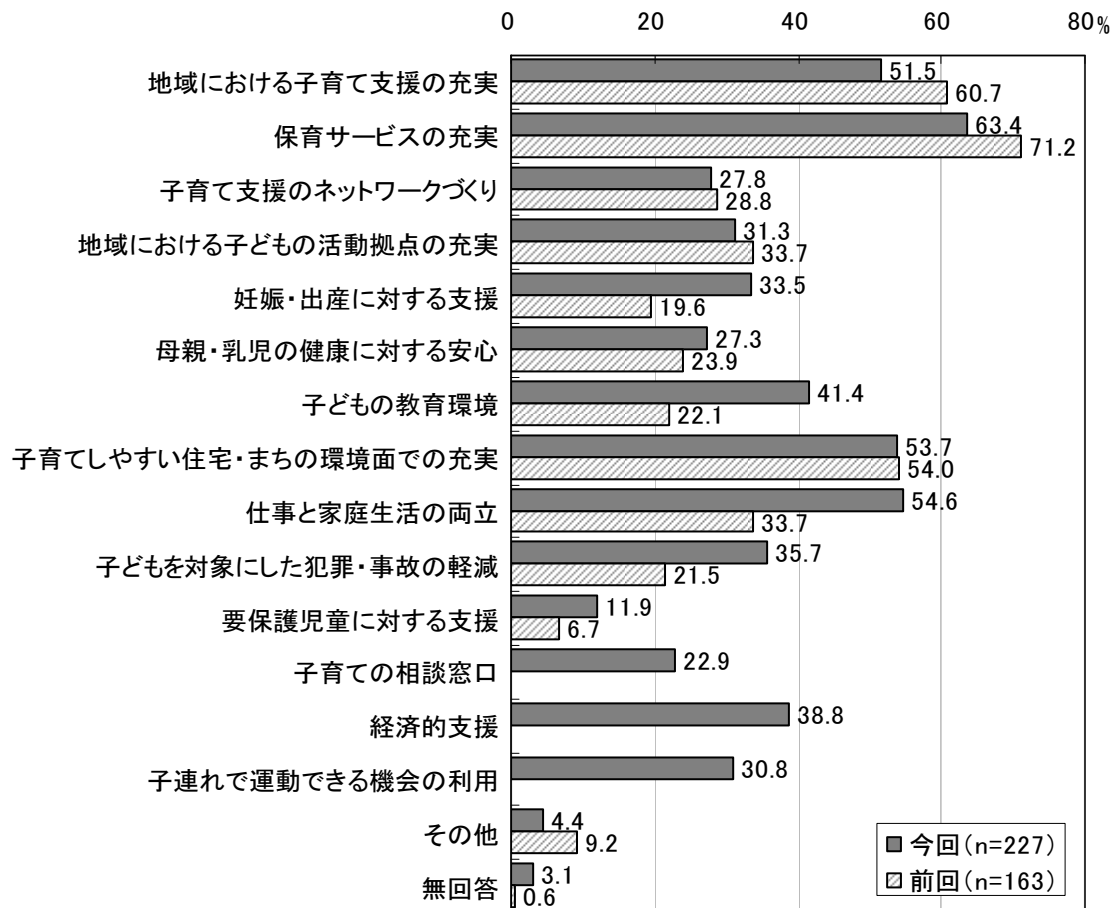
**問37 子育てをする中で、どのような支援や対策が有効だと感じていますか。**

(あてはまるものすべてに○)

**【子育てのつらさを解消するために必要なこと】**

子育てのつらさを解消するために必要なことは「保育サービスの充実」が63.4%で最も多く、次が「仕事と家庭生活の両立」で54.6%、「子育てしやすい住宅・まちの環境面での充実」が53.7%、「地域における子育て支援の充実」が51.5%などとなっています。

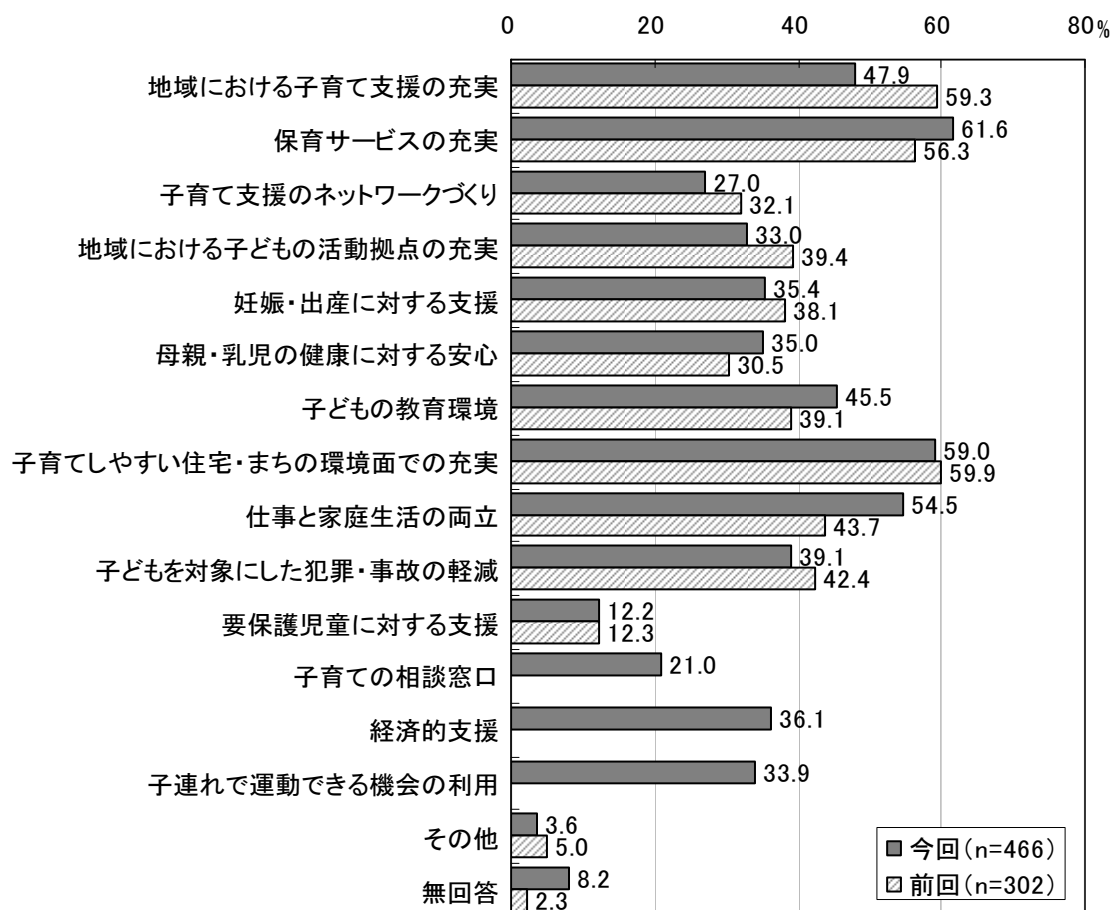
前回調査と比較すると、「妊娠・出産に対する支援」、「子どもの教育環境」、「仕事と家庭生活の両立」、「子どもを対象にした犯罪・事故の軽減」が大きく増加しています。



### 【有効な子育て支援対策】

有効な子育て支援対策は「保育サービスの充実」が61.6%で最も多く、次が「子育てしやすい住宅・まちの環境面での充実」で59.0%、「仕事と家庭生活の両立」が54.5%、「子どもの教育環境」が45.5%などとなっています。

前回調査と比較すると、「子どもの教育環境」や「仕事と家庭生活の両立」が大きく増加しています。



## ■年齢別 子育てをする中での有効な支援・対策

子どもの年齢別でみた子育てをする中での有効な支援・対策については、0～2歳と4歳、6歳で「保育サービスの充実」、3～5歳で「子育てしやすい住宅・まちな環境面での充実」が多くなっています。

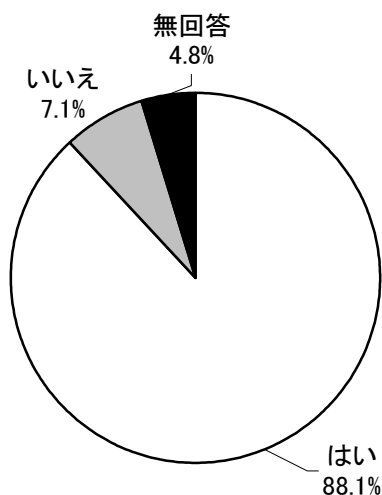
上段:回答者数 下段:%	地域における子育て支援の充実	保育サービスの充実	子育て支援のネットワークづくり	地域における子どもの活動拠点の充実	妊娠・出産に対する支援	母親・乳児の健康に対する安心	子どもの教育環境	子育てしやすい住宅・まちな環境面での充実
0歳 (n=108)	56 51.9	<b>70</b> <b>64.8</b>	36 33.3	35 32.4	46 42.6	42 38.9	35 32.4	62 57.4
1歳 (n=114)	59 51.8	<b>74</b> <b>64.9</b>	34 29.8	35 30.7	42 36.8	34 29.8	47 41.2	58 50.9
2歳 (n=136)	65 47.8	<b>91</b> <b>66.9</b>	35 25.7	44 32.4	45 33.1	40 29.4	46 33.8	78 57.4
3歳 (n=88)	35 39.8	52 59.1	20 22.7	25 28.4	28 31.8	25 28.4	41 46.6	<b>57</b> <b>64.8</b>
4歳 (n=105)	51 48.6	<b>56</b> <b>53.3</b>	30 28.6	34 32.4	38 36.2	37 35.2	51 48.6	<b>56</b> <b>53.3</b>
5歳 (n=94)	37 39.4	43 45.7	19 20.2	29 30.9	19 20.2	24 25.5	45 47.9	<b>49</b> <b>52.1</b>
6歳 (n=70)	35 50.0	<b>42</b> <b>60.0</b>	16 22.9	20 28.6	23 32.9	19 27.1	37 52.9	40 57.1

上段:回答者数 下段:%	仕事と家庭生活の両立	子どもを対象にした犯罪・事故の軽減	要保護児童に対する支援	子育ての相談窓口	経済的支援	子連れで運動できる機会の利用	その他	無回答
0歳 (n=108)	61 56.5	36 33.3	15 13.9	34 31.5	39 36.1	37 34.3	3 2.8	14 13.0
1歳 (n=114)	65 57.0	41 36.0	13 11.4	25 21.9	39 34.2	47 41.2	4 3.5	7 6.1
2歳 (n=136)	75 55.1	43 31.6	14 10.3	23 16.9	48 35.3	41 30.1	9 6.6	8 5.9
3歳 (n=88)	43 48.9	37 42.0	4 4.5	15 17.0	37 42.0	34 38.6	2 2.3	5 5.7
4歳 (n=105)	51 48.6	41 39.0	17 16.2	20 19.0	41 39.0	30 28.6	3 2.9	16 15.2
5歳 (n=94)	42 44.7	36 38.3	9 9.6	17 18.1	36 38.3	22 23.4	4 4.3	7 7.4
6歳 (n=70)	37 52.9	29 41.4	11 15.7	16 22.9	16 22.9	18 25.7	3 4.3	6 8.6

**問38 日頃から、子育てについて相談できる人や場所をお持ちですか。(〇は1つ)**

子育てについて相談できる人や場所の有無は、「はい」が 88.1%、「いいえ」が 7.1%となっています。

問38 n=734

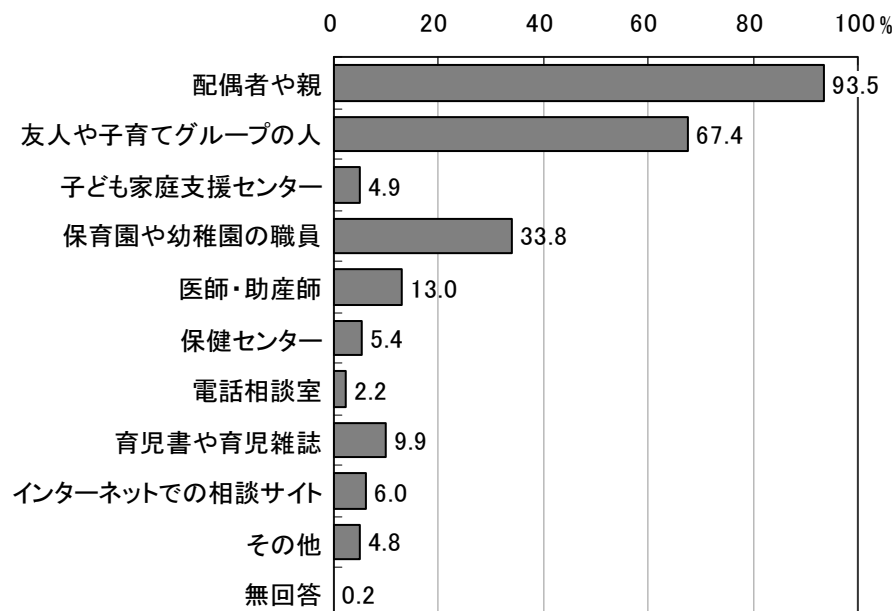


**【問38で「はい」と回答した方】**

**問38-1 それはどなた・どちらですか。(あてはまるものすべてに〇)**

子育てについて相談できる人や場所は、「配偶者や親」が 93.5%で最も多く、次が「友人や子育てグループの人（親子ひろばスタッフを含む）」で 67.4%、「保育園や幼稚園の職員」が 33.8%などとなっています。

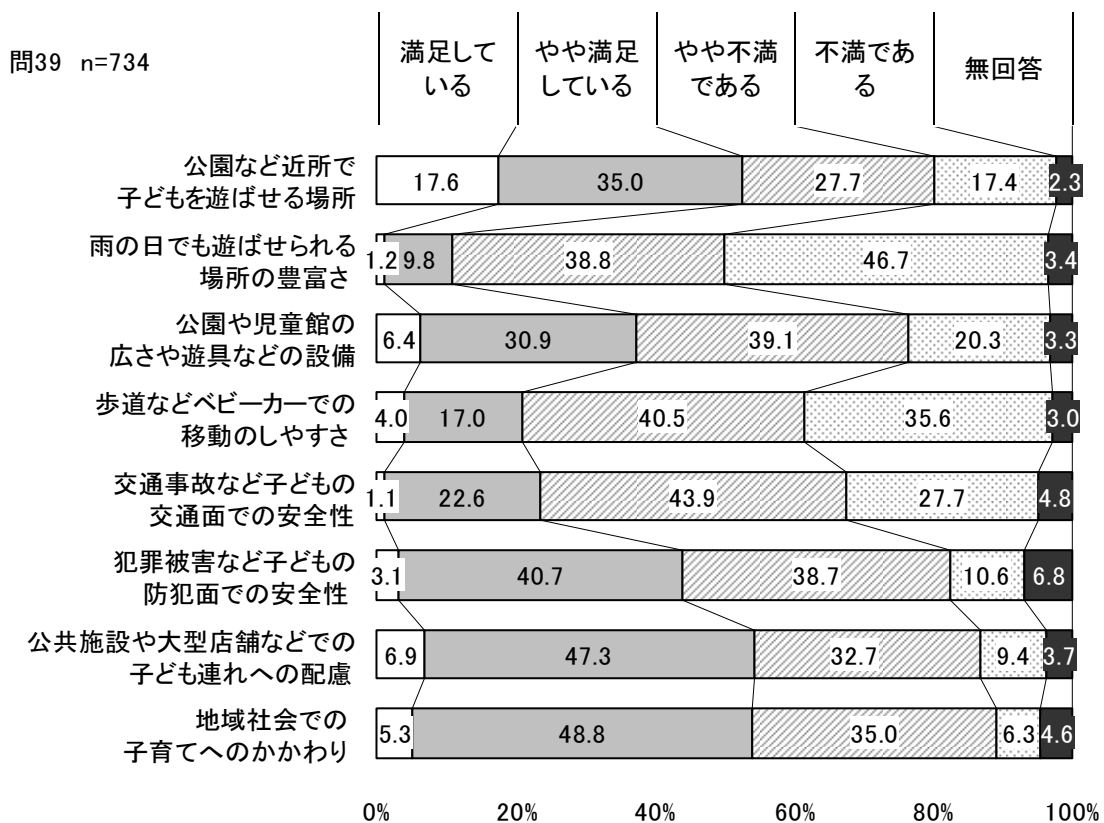
問38-1 n=647



**問39 国分寺市の子育て・子育て環境についておうかがいします。子どもの遊び場や安全などに関する以下の項目について、日頃どのように感じていますか。**  
**(それぞれ〇は1つ)**

子育て・子育て環境について、「満足している」では「公園など近所で子どもを遊ばせる場所」が17.6%で最も多く、次が「公共施設や大型店舗などでの子ども連れへの配慮」で6.9%、「公園や児童館の広さや遊具などの設備」が6.4%などとなっています。

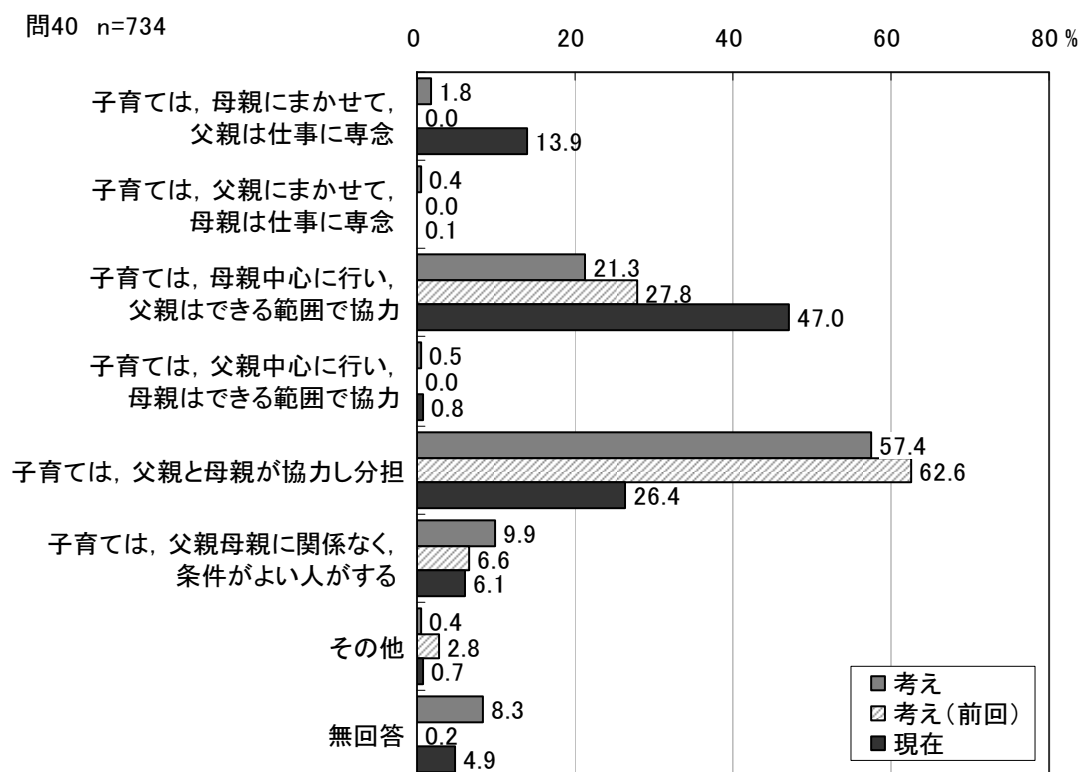
満足しているとやや満足しているを合わせた『満足』では「公共施設や大型店舗などでの子ども連れへの配慮」が54.2%で最も多く、次が「地域社会での子育てへのかかわり」で54.1%、「公園など近所で子どもを遊ばせる場所」が52.6%などとなっています。



**問40 子育てに対する次の考え方の中で、あなたの考えに近いものはどれですか。また、現在の子育ての役割はどうなっていますか（〇は「考え」、「現在」それぞれ1つ）**

役割についての「考え」は、「子育ては、父親と母親が協力し分担」が57.4%で最も多く、次が「子育ては、母親中心に行い、父親はできる範囲で協力」で21.3%、「子育ては、父親母親に関係なく、条件がよい人がする」が9.9%などとなっています。

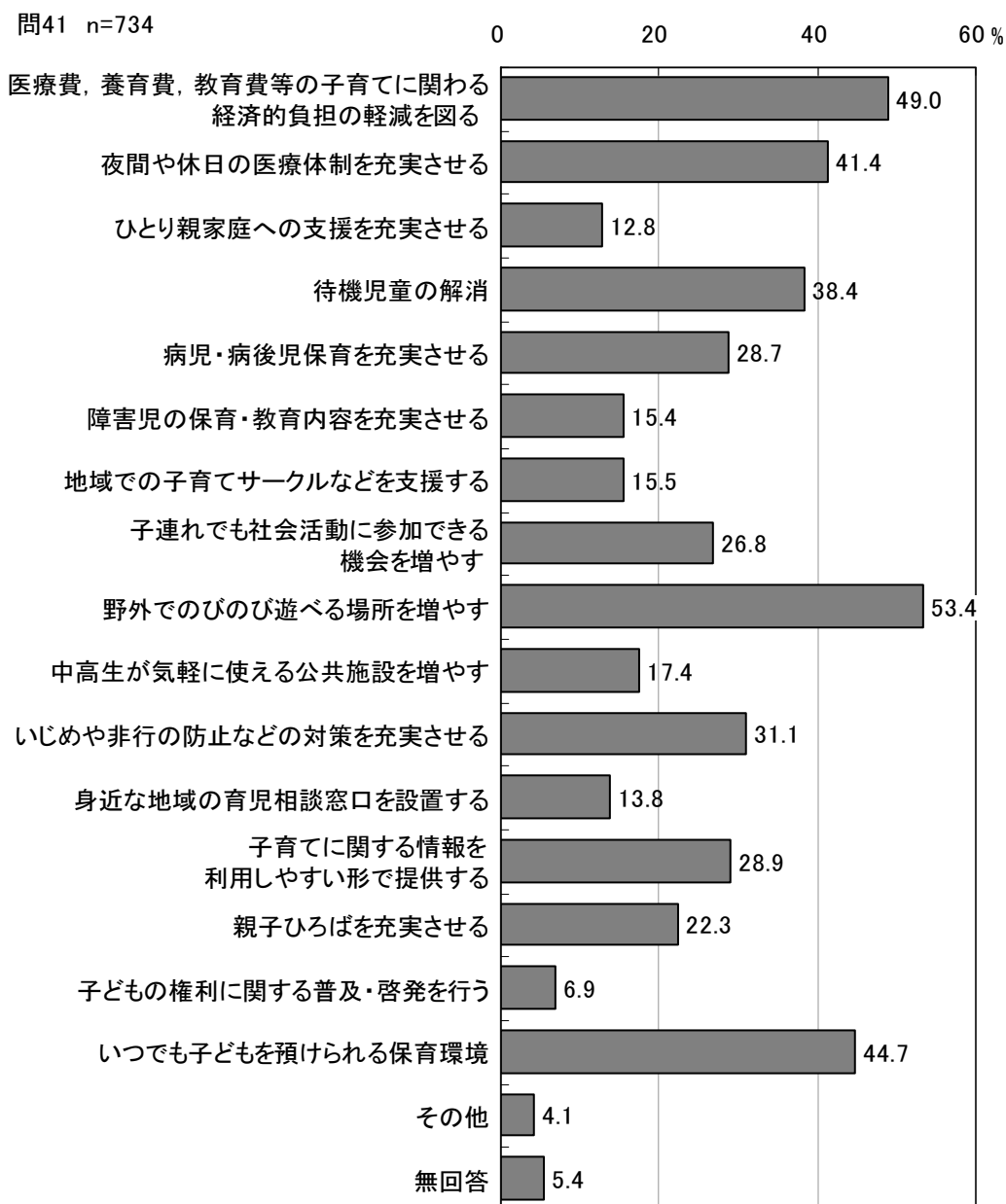
一方で、実際には「子育ては、母親中心に行い、父親はできる範囲で協力」が47.0%で最も多く、次が「子育ては、父親と母親が協力し分担」で26.4%となっています。



**問41 今後、子どもを安心して産み育てられる環境をつくっていくために、市に期待することとは何ですか。（あてはまるものすべてに○、特に優先するもの1つに◎）**

**【○期待するもの】**

子どもを安心して産み育てられる環境をつくっていくために、市に期待するものは「野外でのびのび遊べる場所を増やす」が 53.4%で最も多く、次が「医療費、養育費、教育費等の子育てに関わる経済的負担の軽減を図る」で 49.0%、「いつでも子どもを預けられる保育環境」が 44.7%、「夜間や休日の医療体制を充実させる」が 41.4%などとなっています。



**【◎特に優先して期待するもの】**

特に優先して期待するものは「医療費、養育費、教育費等の子育てに関わる経済的負担の軽減を図る」が 29.6%で最も多く、次が「待機児童の解消」で 12.3%、「野外でのびのび遊べる場所を増やす」が 5.9%、「いつでも子どもを預けられる保育環境」が 5.7%などとなっているものの、その他の項目についてはいずれも5%未満となっています。（グラフ省略）



## ■年齢別 市に期待する支援

子どもの年齢別の市に期待する支援については、0歳で「いつでも子どもを預けられる保育環境」、1～4歳と6歳で「野外でのびのび遊べる場所を増やす」、5歳で「医療費，養育費，教育費等の子育てに関わる経済的負担の軽減を図る」が多くなっています。

上段:回答者数 下段:%	子育てに関 わる経済的 負担の軽減 を図る	夜間や休日 の医療体制 を充実させ る	ひとり親家 庭への支援 を充実させ る	待機児童の 解消	病児・病後 児保育を充 実させる	障害児の保 育・教育内 容を充実さ せる	地域での子 育てサーク ルなどを支 援する	子連れでも 社会活動に 参加できる 機会を増や す
0歳 (n=108)	52 48.1	57 52.8	13 12.0	51 47.2	41 38.0	17 15.7	30 27.8	31 28.7
1歳 (n=114)	54 47.4	39 34.2	12 10.5	48 42.1	42 36.8	18 15.8	17 14.9	36 31.6
2歳 (n=136)	70 51.5	57 41.9	17 12.5	58 42.6	34 25.0	16 11.8	22 16.2	39 28.7
3歳 (n=88)	45 51.1	36 40.9	8 9.1	23 26.1	20 22.7	17 19.3	12 13.6	20 22.7
4歳 (n=105)	45 42.9	45 42.9	20 19.0	41 39.0	30 28.6	19 18.1	15 14.3	39 37.1
5歳 (n=94)	<b>51</b> <b>54.3</b>	38 40.4	8 8.5	27 28.7	16 17.0	7 7.4	13 13.8	17 18.1
6歳 (n=70)	31 44.3	26 37.1	11 15.7	27 38.6	21 30.0	15 21.4	4 5.7	11 15.7

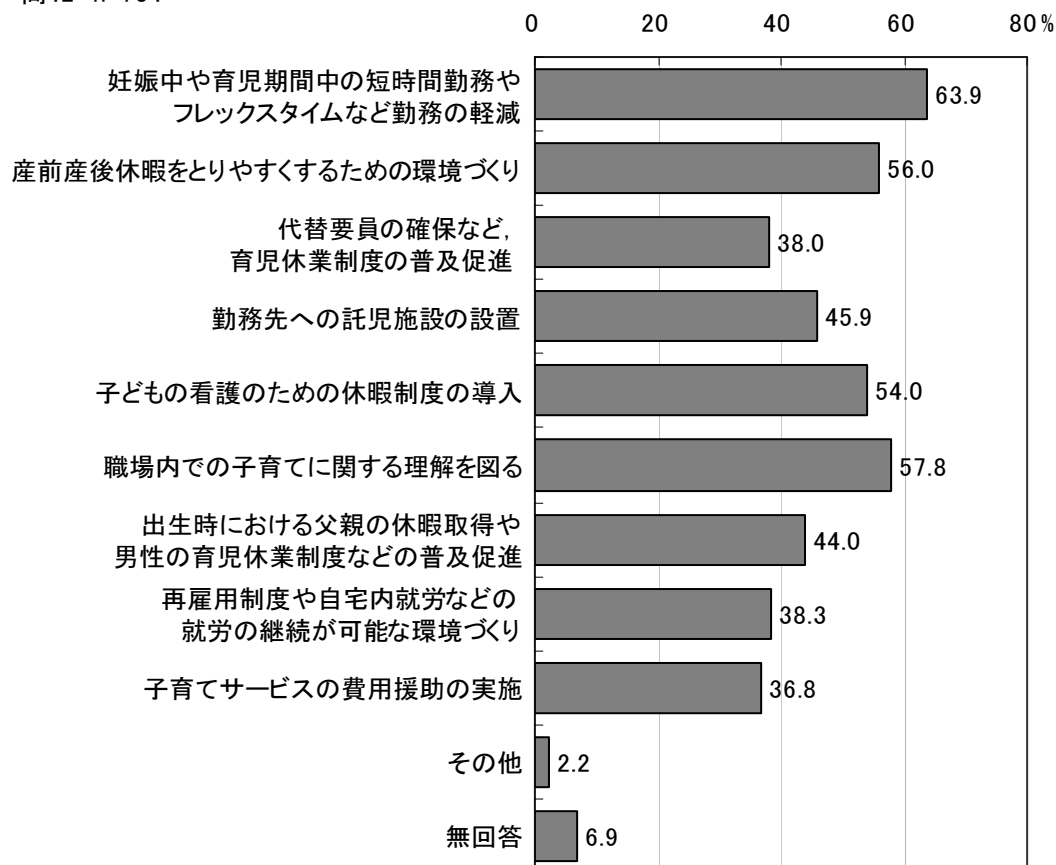
上段:回答者数 下段:%	野外でのび のび遊べる 場所を増や す	中高生が気 軽に使える 公共施設を 増やす	いじめや非 行の防止な どの対策を 充実させる	身近な地域 の育児相談 窓口を設置 する	子育てに関 する情報を 利用しやす い形で提供 する	親子ひろば を充実させ る	子どもの権 利に関する 普及・啓発 を行う	いつでも子 どもを預け られる保育 環境
0歳 (n=108)	56 51.9	22 20.4	30 27.8	22 20.4	39 36.1	33 30.6	11 10.2	<b>58</b> <b>53.7</b>
1歳 (n=114)	<b>57</b> <b>50.0</b>	12 10.5	27 23.7	20 17.5	33 28.9	38 33.3	7 6.1	54 47.4
2歳 (n=136)	<b>79</b> <b>58.1</b>	17 12.5	43 31.6	15 11.0	39 28.7	38 27.9	5 3.7	62 45.6
3歳 (n=88)	<b>52</b> <b>59.1</b>	17 19.3	26 29.5	8 9.1	23 26.1	16 18.2	4 4.5	42 47.7
4歳 (n=105)	<b>51</b> <b>48.6</b>	23 21.9	39 37.1	14 13.3	26 24.8	16 15.2	9 8.6	43 41.0
5歳 (n=94)	50 53.2	15 16.0	30 31.9	13 13.8	31 33.0	11 11.7	9 9.6	40 42.6
6歳 (n=70)	<b>38</b> <b>54.3</b>	17 24.3	26 37.1	8 11.4	17 24.3	7 10.0	5 7.1	24 34.3

上段:回答者数 下段:%	その他	無回答
0歳 (n=108)	4 3.7	8 7.4
1歳 (n=114)	4 3.5	5 4.4
2歳 (n=136)	7 5.1	7 5.1
3歳 (n=88)	2 2.3	6 6.8
4歳 (n=105)	5 4.8	5 4.8
5歳 (n=94)	2 2.1	4 4.3
6歳 (n=70)	5 7.1	4 5.7

**問42 職場において、子育てに関するどのような制度や取り組みがあるとよいですか。（あてはまるものすべてに○）**

職場にあると思う取り組みは「妊娠中や育児期間中の短時間勤務やフレックスタイムなど勤務の軽減」が 63.9%で最も多く、次が「職場内での子育てに関する理解を図る」で 57.8%、「産前産後休暇をとりやすくするための環境づくり」が 56.0%、「子どもの看護のための休暇制度の導入」が 54.0%などとなっています。

問42 n=734



## ■年齢別 市に期待する支援

子どもの年齢別の職場にあるとよいと思う取り組みについては、いずれの年齢においても「妊娠中や育児期間中の短時間勤務やフレックスタイムなど勤務の軽減」が最も多くなっています。

上段:回答者数 下段:%	妊娠中や育児期間中の短時間勤務やフレックスタイムなど勤務の軽減	産前産後休暇をとりやすくなるための環境づくり	代替要員の確保など、育児休業制度の普及促進	勤務先への託児施設の設定	子どもの看護のための休暇制度の導入	職場内での子育てに関する理解を図る	出生時における父親の休暇取得や男性の育児休業制度などの普及促進	再雇用制度や自宅内就労などの就労の継続が可能な環境づくり
0歳 (n=108)	<b>74</b> <b>68.5</b>	68 63.0	40 37.0	59 54.6	56 51.9	70 64.8	64 59.3	44 40.7
1歳 (n=114)	<b>69</b> <b>60.5</b>	66 57.9	46 40.4	57 50.0	62 54.4	62 54.4	49 43.0	42 36.8
2歳 (n=136)	<b>87</b> <b>64.0</b>	73 53.7	56 41.2	57 41.9	76 55.9	84 61.8	59 43.4	57 41.9
3歳 (n=88)	<b>55</b> <b>62.5</b>	51 58.0	28 31.8	42 47.7	47 53.4	53 60.2	35 39.8	29 33.0
4歳 (n=105)	<b>70</b> <b>66.7</b>	62 59.0	46 43.8	49 46.7	57 54.3	58 55.2	47 44.8	44 41.9
5歳 (n=94)	<b>55</b> <b>58.5</b>	43 45.7	29 30.9	38 40.4	52 55.3	51 54.3	33 35.1	39 41.5
6歳 (n=70)	<b>47</b> <b>67.1</b>	38 54.3	27 38.6	28 40.0	35 50.0	36 51.4	27 38.6	20 28.6

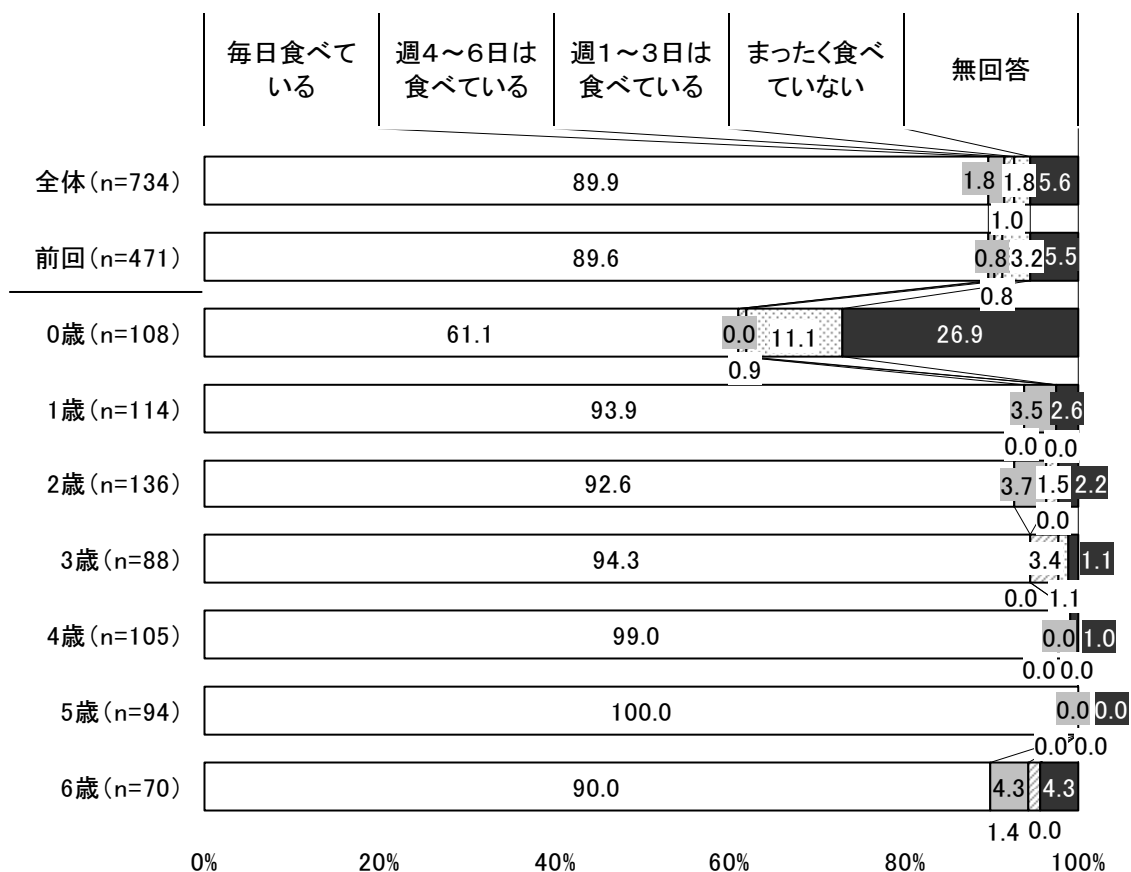
上段:回答者数 下段:%	子育てサービスの費用援助の実施	その他	無回答
0歳 (n=108)	42 38.9	7 6.5	2 1.9
1歳 (n=114)	43 37.7	0 0.0	14 12.3
2歳 (n=136)	57 41.9	4 2.9	10 7.4
3歳 (n=88)	38 43.2	1 1.1	6 6.8
4歳 (n=105)	34 32.4	1 1.0	6 5.7
5歳 (n=94)	27 28.7	2 2.1	6 6.4
6歳 (n=70)	23 32.9	1 1.4	5 7.1

## 13 宛て名のお子さんの食生活について

### 問43 宛て名のお子さんは朝食を食べていますか。(〇は1つ)

朝食について、「毎日食べている」が89.9%で、前回調査とほぼ同様の傾向となっています。

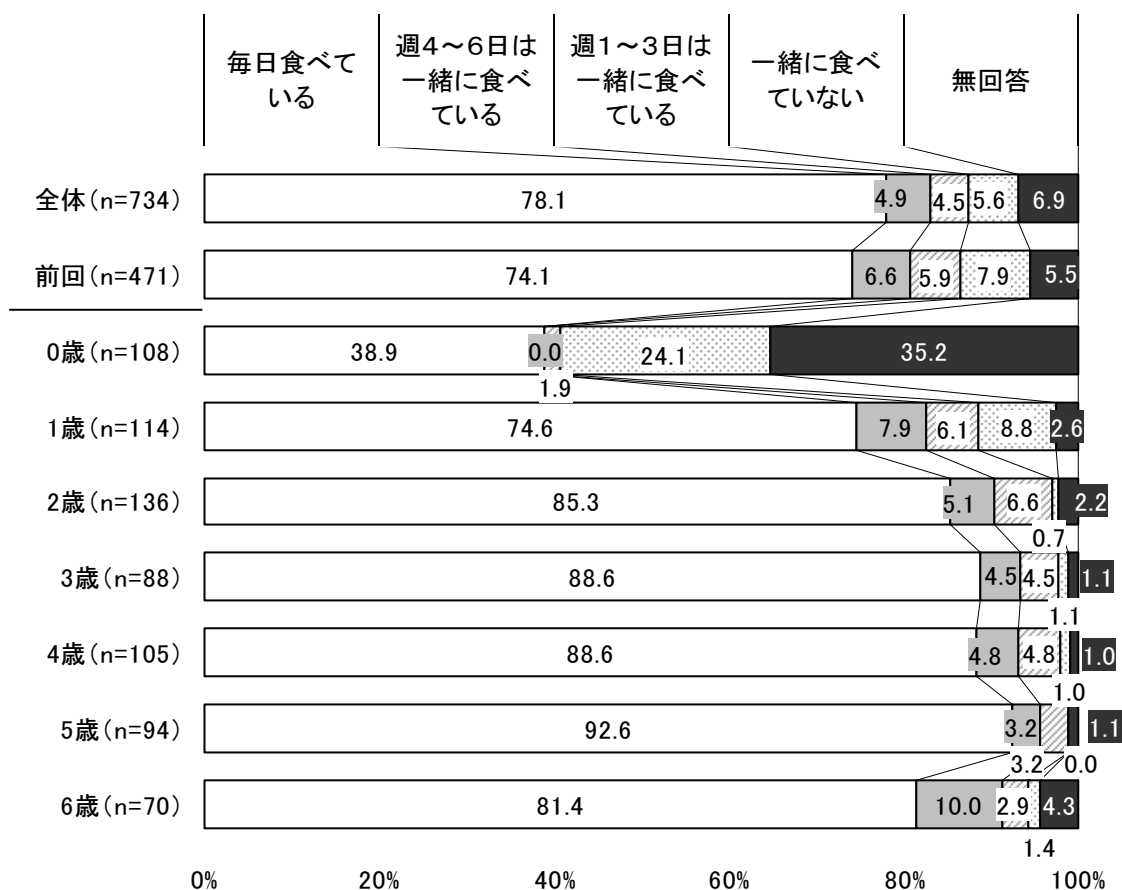
子どもの年齢別の朝食摂取の状況については、「毎日食べている」が1歳以降では9割を超えています。



#### 問44 宛て名のお子さんは、家族と一緒に夕食を食べていますか。(〇は1つ)

夕食を家族と食べる状況は、「毎日一緒に食べている」が78.1%で、前回調査とほぼ同様の傾向となっています。

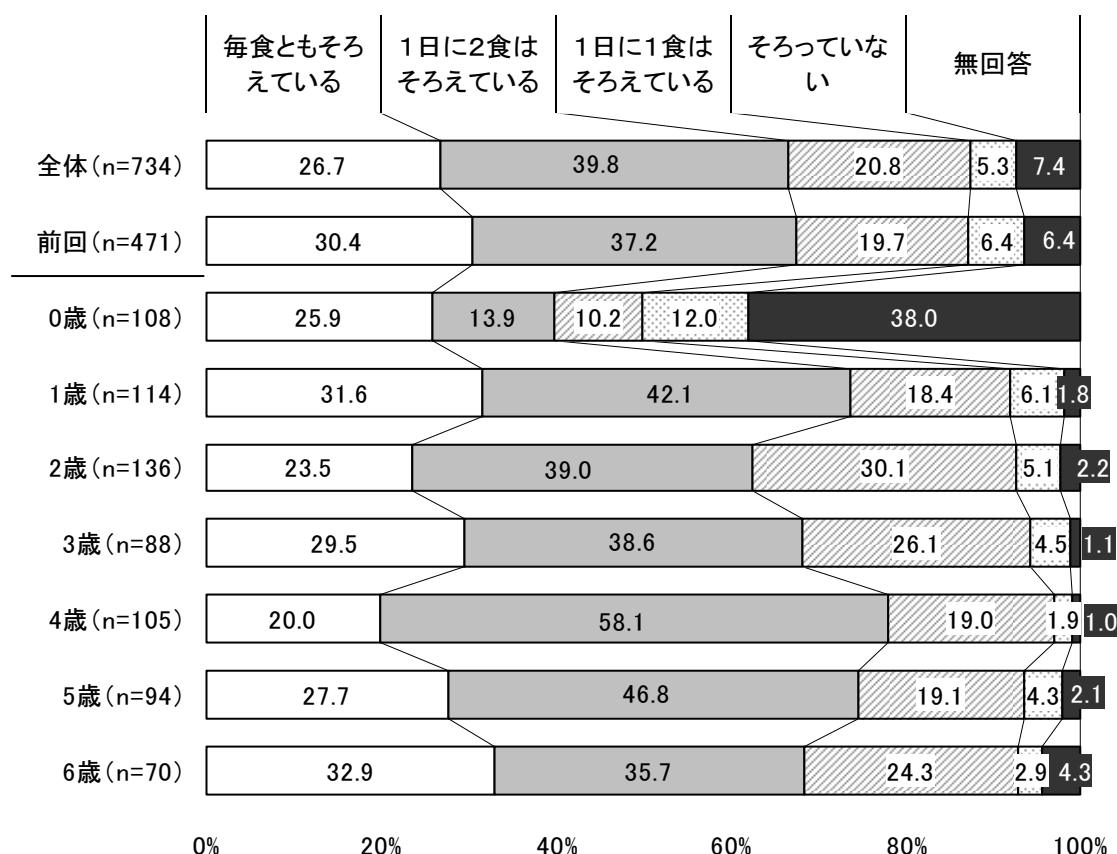
子どもの年齢別の夕食共食の状況については、「毎日食べている」が1歳で7割半ば、2歳以降では8割を超えています。



**問45 家での食事には主食（ごはん、パン、麺等）、主菜（肉、魚、卵、大豆料理等）、副菜（野菜、きのこ、いも、海藻料理等）がそろっていますか。（○は1つ）**

主食・主菜・副菜をそろえているかどうかは、「1日に2食はそろえている」が39.8%で最も多く、次が「毎食ともそろえている」で26.7%、「1日に1食はそろえている」が20.8%となっており、前回調査とほぼ同様の傾向となっています。

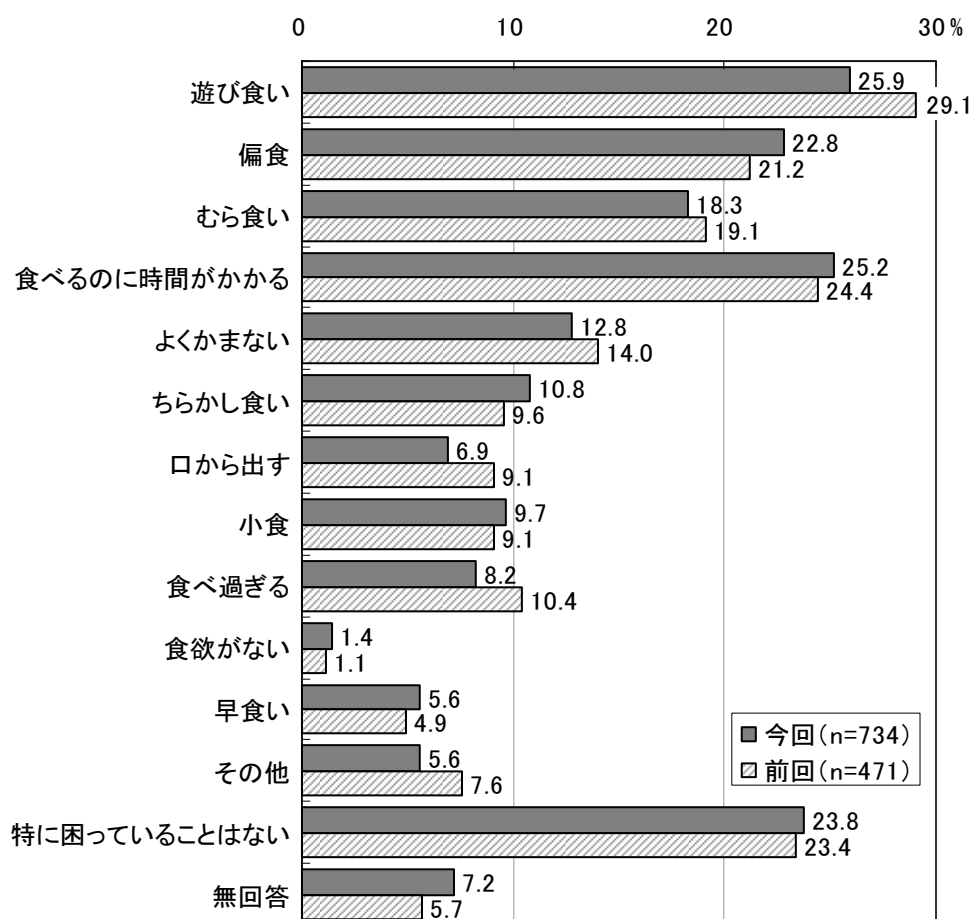
子どもの年齢別の主食・主菜・副菜をそろえているかどうかについては、「1日に1食はそろえている」が2歳で約3割、3歳で2割半ばと、他の年齢よりもやや多くなっている一方で、1歳と4～5歳では2割弱でやや少なくなっています。



**問46 宛て名のお子さんの食事で困っていることはありますか。**  
**(あてはまるものすべてに○)**

食事で困っていることは、「遊び食い」が25.9%で一番多く、次が「食べるのに時間がかかる」で25.2%、「偏食」が22.8%、「むら食い」が18.3%などとなっています。なお、「特に困っていることはない」が23.8%となっています。

前回調査と比較すると、「遊び食い」がやや減少しているものの、おおむね同様の傾向となっています。



## ■年齢別 食事で困っていること

子どもの年齢別の食事で困っていることについては、0歳では「特に困っていることはない」、1～2歳で「遊び食い」、3歳は「遊び食い」、「偏食」、「食べるのに時間がかかる」、4歳以降は「食べるのに時間がかかる」が最も多くなっています。

上段:回答者数 下段:%	遊び食い	偏食	むら食い	食べるのに 時間がかかる	よくかまない	ちらかし食 い	口から出す	小食
0歳 (n=108)	10 9.3	2 1.9	3 2.8	4 3.7	5 4.6	2 1.9	5 4.6	5 4.6
1歳 (n=114)	<b>46</b> <b>40.4</b>	17 14.9	28 24.6	11 9.6	28 24.6	36 31.6	23 20.2	6 5.3
2歳 (n=136)	<b>55</b> <b>40.4</b>	41 30.1	40 29.4	39 28.7	31 22.8	23 16.9	17 12.5	12 8.8
3歳 (n=88)	<b>27</b> <b>30.7</b>	<b>27</b> <b>30.7</b>	18 20.5	<b>27</b> <b>30.7</b>	12 13.6	4 4.5	2 2.3	7 8.0
4歳 (n=105)	18 17.1	30 28.6	18 17.1	<b>39</b> <b>37.1</b>	5 4.8	3 2.9	0 0.0	16 15.2
5歳 (n=94)	20 21.3	24 25.5	14 14.9	<b>36</b> <b>38.3</b>	6 6.4	4 4.3	1 1.1	14 14.9
6歳 (n=70)	8 11.4	22 31.4	10 14.3	<b>23</b> <b>32.9</b>	5 7.1	6 8.6	1 1.4	10 14.3

上段:回答者数 下段:%	食べ過ぎる	食欲がない	早食い	その他	特に困って いることは ない	無回答
0歳 (n=108)	4 3.7	1 0.9	3 2.8	11 10.2	<b>36</b> <b>33.3</b>	38 35.2
1歳 (n=114)	20 17.5	4 3.5	9 7.9	6 5.3	19 16.7	2 1.8
2歳 (n=136)	15 11.0	1 0.7	12 8.8	5 3.7	28 20.6	3 2.2
3歳 (n=88)	7 8.0	0 0.0	7 8.0	2 2.3	17 19.3	2 2.3
4歳 (n=105)	3 2.9	2 1.9	4 3.8	8 7.6	25 23.8	1 1.0
5歳 (n=94)	5 5.3	2 2.1	1 1.1	3 3.2	25 26.6	2 2.1
6歳 (n=70)	2 2.9	0 0.0	2 2.9	4 5.7	20 28.6	4 5.7



**問47 子育て支援に関連するサービスや施設について、何か望むことやご意見・具体的提案がありましたら、自由に記入してください。**

子育て支援に関連するサービスや施設について、延べ 395 人からの回答がありました。記載内容では、「保育園・幼稚園について」が 80 件で最も多く、次いで「公園について」が 70 件、「医療・保健センターについて」が 46 件などとなっています。主な内容を以下に記載します。ただし、複数の分野にわたる回答を分割して記載しているため、合計の件数と回答者数は一致しないことがあります。

内 容	件数
<b>保育園・幼稚園について</b>	<b>80</b>
保育園（所）を増設してほしい（待機児童解消のため）	24
保育時間延長（夜間・週末、含む）	12
保育園の民営化反対・不安	7
公立幼稚園の設立希望、幼稚園の増設	6
保育の質、保育士の質向上を至急求める	6
乳児の受け入れの拡大を希望	3
幼稚園と保育園を選べるようにしてほしい	3
働いてない親でも保育園で預かってほしい	3
幼稚園の整備、スタッフの質を下げない	2
就労するための入園が困難、私立も受け入れてほしい	2
幼稚園の無料化	1
幼稚園途中入園制度の枠	1
幼稚園も保育園も入れず困難を極めている	1
幼稚園の預かり保育の充実	1
幼稚園と保育園でプログラム内容が大きく違うように感じるのもっと差がない仕組みになると良いと思う	1
保育園の認証 1 許可の違いがわかりづらい	1
保育園の入園決定を 1 月ではなく 10 月にしてほしい	1
保育園が選べないのが不満	1
認証保育園に市内の者が入れないでいる	1
育休中の保育園利用	1
ぼっぼの森保育園（本園）の再開を期待	1
こひつじ幼稚園を認定保育施設にしてほしい	1
<b>公園について</b>	<b>70</b>
公園の設備・遊具の整備	33
広い公園を増やしてほしい	19
子どもが自由に遊べる公園がほしい	13
乳幼児が遊べる公園がほしい	3
児童遊園の充実	2
<b>医療・保健センターについて</b>	<b>46</b>
予防接種費の助成希望	8
医療費無料化を希望	8
健診の時間・場所・回数等の改善	7
保健センターの対応に不満	5
保健センターへの対応に満足	3
休日・夜間の診療の改善	3
予防接種実施の改善・充実	3
保健師、助産師、医師それぞれがもっと連携してほしい	2
助産師、保健師の訪問を増やしてほしい	2
保健センターに行きにくい	2

内 容	件数
いすみプラザにも親子で遊べるスペースがほしい	1
時間外診療の小児科を増やしてほしい	1
いつでも乳幼児の体重が測れるようにしてほしい	1
施設について	41
雨の日に遊べる施設がほしい	14
施設の設備の充実（古く、清潔感がない）	7
他市のような施設がほしい、他市の施設を利用したい	5
室内で遊べる施設	3
施設の週末利用の充実	3
施設に行きづらい	3
駅近くに施設を充実してほしい	2
隣の市は幼児を遊ばせる施設が充実している	1
無駄な施設をへらす	1
施設が遠く利用できない	1
行政施設が少ないと思う	1
情報・相談について	37
情報をもっとわかりやすくしてほしい	24
相談しやすい環境づくり	6
介護や育児相談の機会をもっとほしい	3
子どもの発達不安を相談できる環境の重要性	2
サービス情報の確保	1
広報の充実	1
一時保育・ファミリーサポートセンターについて	37
一時保育の料金改善	24
ファミリーサポートセンターの利用改善	11
一時保育の料金を安くしてほしい	1
ファミリーサポートセンターのトラブル時の対応	1
経済的支援・費用助成について	36
子育て支援の助成	17
助成の所得制限に不満	9
タクシー券、商品券、一時保育券の配布希望します	6
経済的に余裕がない	2
所得に応じた助成金を希望	1
経済援助に満足している	1
児童館について	29
児童館の拡充・改善・整備	10
児童館を清潔にしてほしい	8
児童館のサービスの充実（日曜日も）	3
児童館がもっと近くにほしい	3
児童館の駐車場を増やしてほしい	2
児童館は良い	1
児童館の親子のイベントを要望	1
児童館の職員の態度が悪い	1
学童保育について	26
学童保育の充実	18
小学校で学童保育をしてほしい	2
学童保育長期休暇中の利用改善	2
学童保育や放課後の場所を増やしてほしい	1
学童保育の運営改善	1
学童のスペースが狭い	1

内 容	件数
校庭などで放課後誰でも遊べるようにして欲しい	1
病児・病後児保育について	25
病児・病後児保育の利用改善・拡充	18
病児保育の施設を増やしてほしい	5
病気や熱でも預かってくれる場所がほしい	1
病気など気にせずに遊べるところがあればよい	1
親子ひろばについて	24
親子ひろばの利用改善（休日利用）	18
親子ひろばは遠い	2
親子ひろばに満足	2
BOUKEN たまごの存在にとっても助けられました	2
交流の場について	22
イベント・交流の場を増やしてほしい	8
友だちが作りにくい	6
母親が孤立しがち	3
父親の交流の場がほしい	2
地域の子ども、お年寄りが過ごせるスペースがほしい	1
大人同士の交流ができる仕掛けが必要	1
他の親子と交流したい	1
公民館・図書館について	15
公民館の保育室の役割は重要	5
図書館の改善（蔵書が少ない、汚い含む）	4
図書館を増やしてほしい	4
親子で楽しめる図書館があればいい	2
子ども家庭支援センターについて	11
子ども家庭支援センターの充実（利用改善、寒くて遊べない等）	8
子ども家庭支援センターのサービスの充実	2
子ども家庭支援センターの職員が親切でない	1
障害や発達に不安のある子どもについて	4
つくしんぼにお世話になっている	3
障害児の受け入れ実績をHP上でオープンにしてもらいたい	1
子育て支援サービスについて	45
道路整備について	27
仕事との両立について	13
行政サービスについて	5
その他	23

**問48 安心して子どもを産み、健やかに育てていくための行政の施策や、社会の制度のあり方、また国分寺市の住みやすいところやどのようなまちを望むのかなどについて、ご意見・具体的提案がありましたら、自由に記入してください。**

安心して子どもを産み、健やかに育てていくための行政の施策や、社会の制度のあり方、また国分寺市の住みやすいところやどのようなまちを望むのかなどについて、延べ 427 人からの回答がありました。記載内容では、「道路等のハード面の整備について」が 160 件で最も多く、次いで「経済的支援・費用助成について」が 43 件、「公園について」が 42 件などとなっています。主な内容を以下に記載します。ただし、複数の分野にわたる回答を分割して記載しているため、合計の件数と回答者数は一致しないことがあります。

内 容	件数
道路等のハード面の整備について	160
車道、歩道、自転車道の整備	103
危険・不安な場所	40
街灯が少なく、怖い	13
駅前の開発に期待する	4
経済的支援・費用助成について	43
子どもの医療費無料化、医療費助成	20
経済支援の充実（所得制限なし含む）	14
教育費の負担軽減	7
減税してください	2
公園について	42
公園の設備・遊具の整備	22
公園を増やしてほしい	14
子どもだけで自由に遊べる公園がほしい	5
乳幼児が遊べる公園がほしい	1
保育園・幼稚園について	41
保育園（所）を増設してほしい（待機児童解消のため）	18
保育の質、保育士の質向上を至急求める	7
公立幼稚園の設立希望、幼稚園の増設	4
保育園の民営化反対・不安	2
保育園と幼稚園をかけあわせた複合型保育施設の推進	2
幼稚園の整備、スタッフの質を下げない	2
乳児の受け入れの拡大を希望	2
保育園の入園時期をいつでも可にしてほしい	2
幼稚園と保育園を選べるようにしてほしい	1
保育時間延長（夜間・週末、含む）	1
施設について	14
施設の設備の充実（古く、清潔感がない）	4
駅近くに施設を充実してほしい	4
室内で遊べる施設	4
施設の利用改善	1
3～6才の子どもがのびのび遊べる施設が無い	1
交流の場について	12
イベントを開催してほしい	5
子どもとお年寄りのふれあいの場	4
交流の場がほしい	3
学童保育について	7
学童保育の充実・延長	5
小学校に学童を作してほしい	1

内 容	件数
学童保育長期休暇中の利用改善	1
児童館について	6
児童館の拡充・改善・整備	5
児童館のサービスの充実（日曜日も）	1
情報・相談について	6
相談しやすい環境	2
市の広報の改善	2
子連れが行きやすい場所の情報誌	1
市の情報の重要性	1
親子ひろばについて	4
親子ひろばの拡充・整備	2
親子ひろばに満足	2
図書館について	4
図書館利用改善	3
図書館を増やしてほしい	1
安全・安心対策の充実について	44
行政サービスについて	35
子育て支援サービスについて	34
仕事との両立について	14
医療体制の充実について	9
教育の充実について	7
アンケートについて	7
その他	30



## 第 3 章 小学生調査

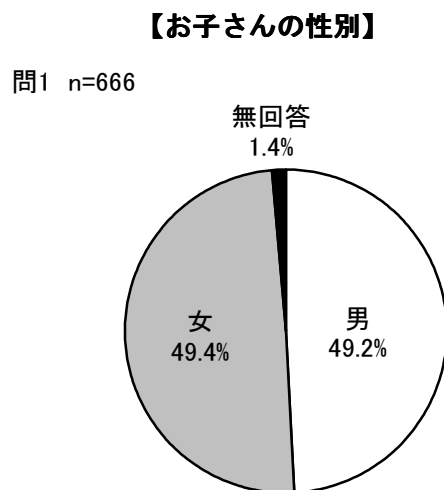
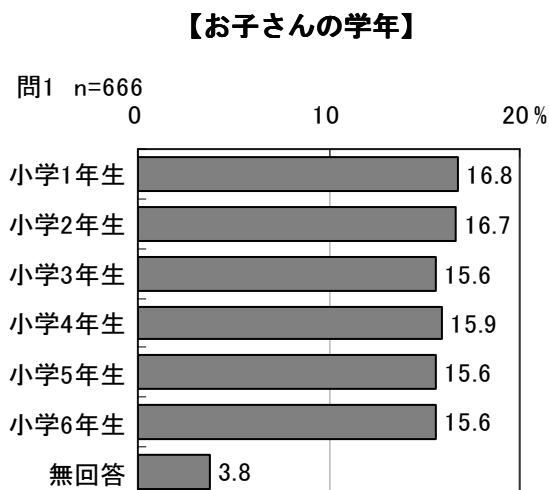
---

## 1 封筒の宛名のお子さんと家族の状況について

### 問1 宛て名のお子さんの生年月（学年）及び性別をご記入ください。

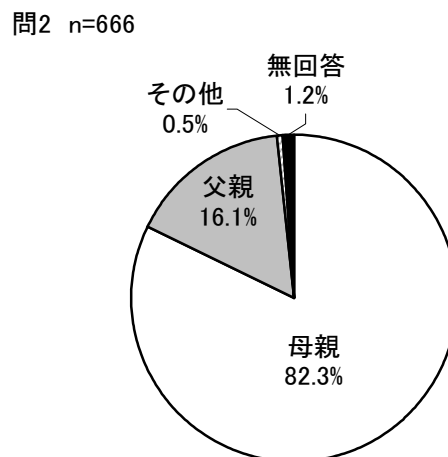
お子さんの学年は、「小学1年生」が16.8%で最も多く、次が「小学2年生」で16.7%となっています。

また、お子さんの性別は、「男」が49.2%、「女」が49.4%となっています。



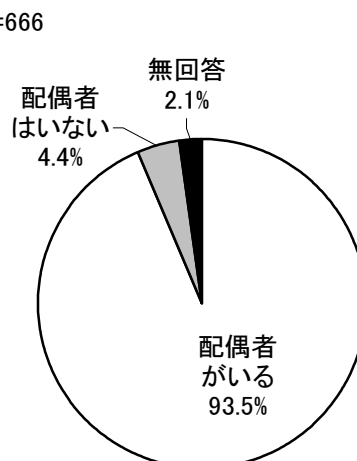
### 問2 この調査票にご回答いただく方はどなたですか。（○は1つ）

回答者は、「母親」が82.3%、「父親」が16.1%となっています。



### 問3 ご回答いただいている方の配偶関係についてお答えください。（○は1つ）

「配偶者がいる」が93.5%、「配偶者はいない」が4.4%となっています。



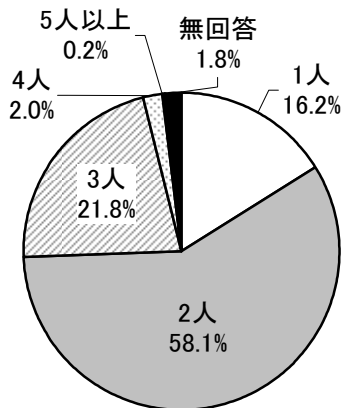


**問4 宛て名のお子さんを含め、お子さんは何人いらっしゃいますか。また、2人以上いらっしゃる場合、一番下の子の年齢（平成25年4月2日現在）をご記入ください。**

子どもの人数は、「1人」が16.2%、「2人」が58.1%、「3人」が21.8%、「4人」が2.0%などとなっています。また、一番下の子の年齢は、「8歳」が13.2%で最も多く、次が「7歳」で11.5%、「6歳」が11.4%、「9歳」が11.0%などとなっています。

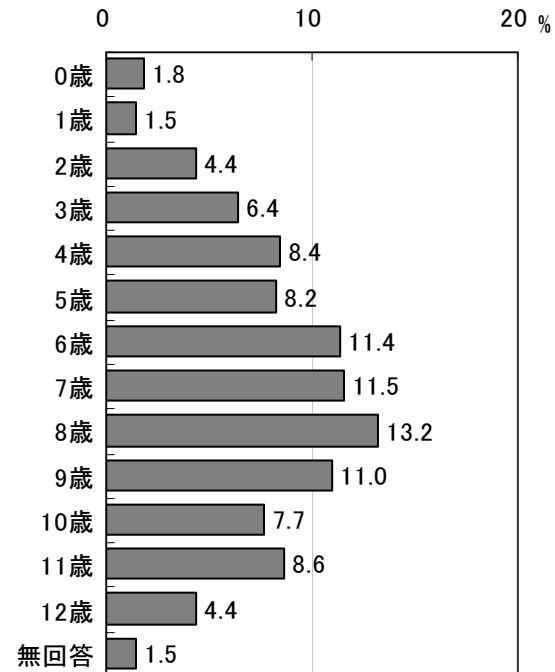
**【子どもの人数】**

問4 n=666



**【一番下の子の年齢】**

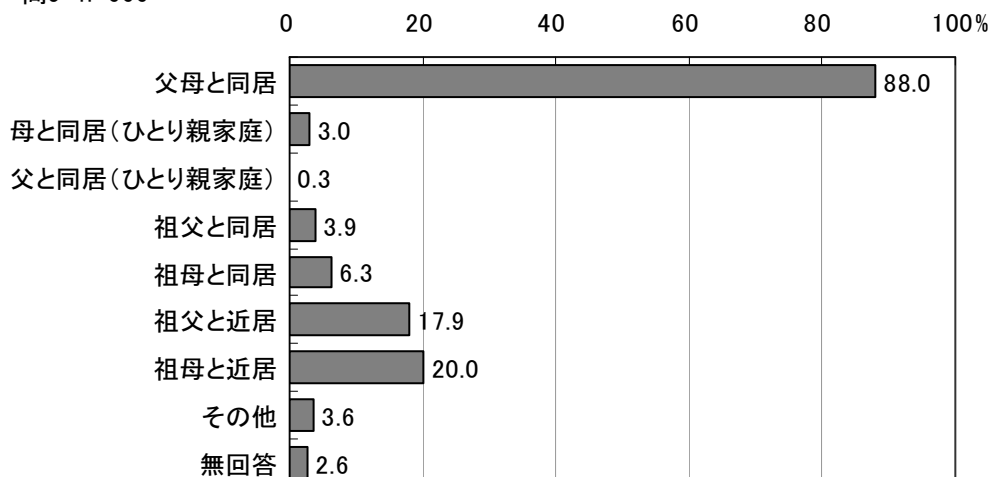
問4 n=546



**問5 宛て名のお子さんとの同居や近居（概ね30分以内程度に行き来できる距離）の状況についておうかがいします。続柄は宛て名のお子さんからみた関係です。（あてはまるものすべてに○）**

同居・近居の状況は、「父母と同居」が88.0%で最も多く、次が「祖母と近居」が20.0%、「祖父と近居」が17.9%などとなっています。

問5 n=666

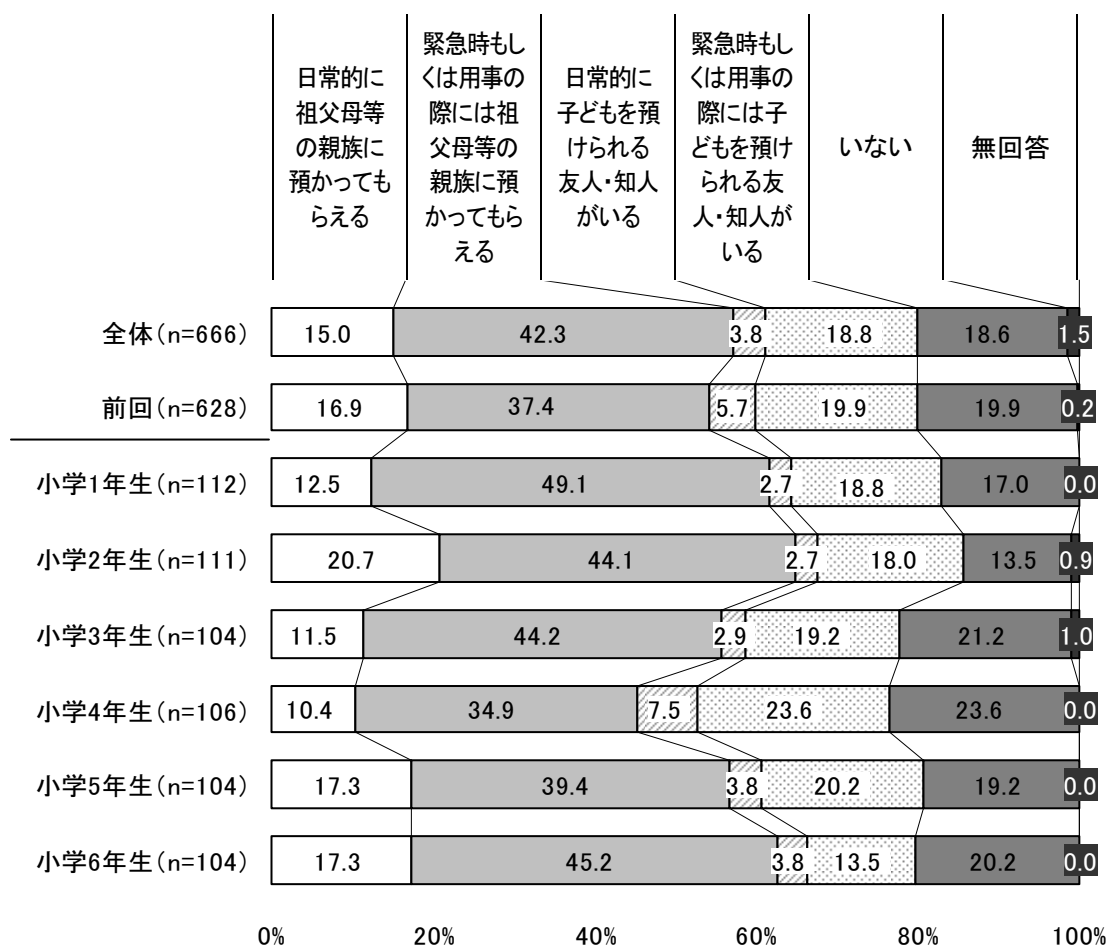


## 問6 日頃、宛て名のお子さんを預かってもらえる人がいますか。(〇は1つ)

子どもを預かってもらえる人の有無は、「緊急時もしくは用事の際には祖父母等の親族に預かってもらえる」が42.3%で最も多く、次が「緊急時もしくは用事の際には子どもを預けられる友人・知人がいる」で18.8%、「日常的に祖父母等の親族に預かってもらえる」が15.0%などとなっています。また、「いない」と回答した方が18.6%です。

前回調査と比較すると、「緊急時もしくは用事の際には祖父母等の親族に預かってもらえる」が4.9ポイント増加しています。

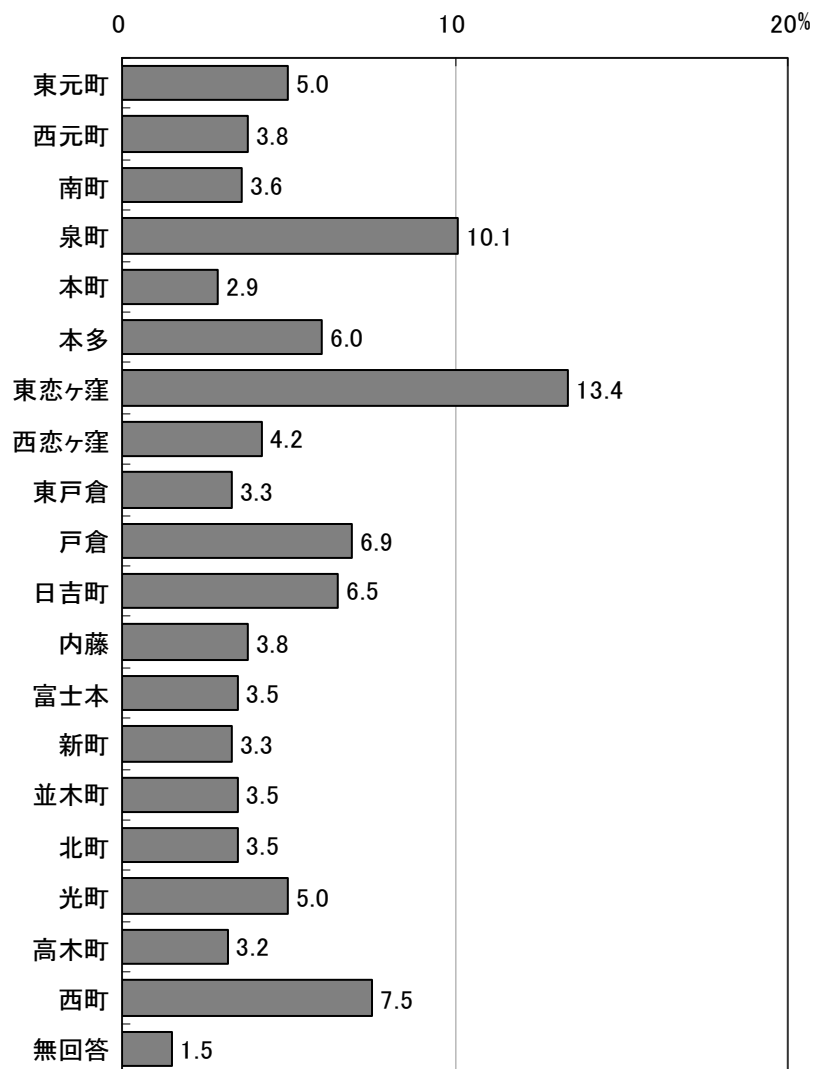
子どもの学年別の預かってもらえる人の有無については、小学3年生以降で「いない」と回答した人が2割前後と多くなっています。



## 問7 お住まいのまちはどこですか。(〇は1つ)

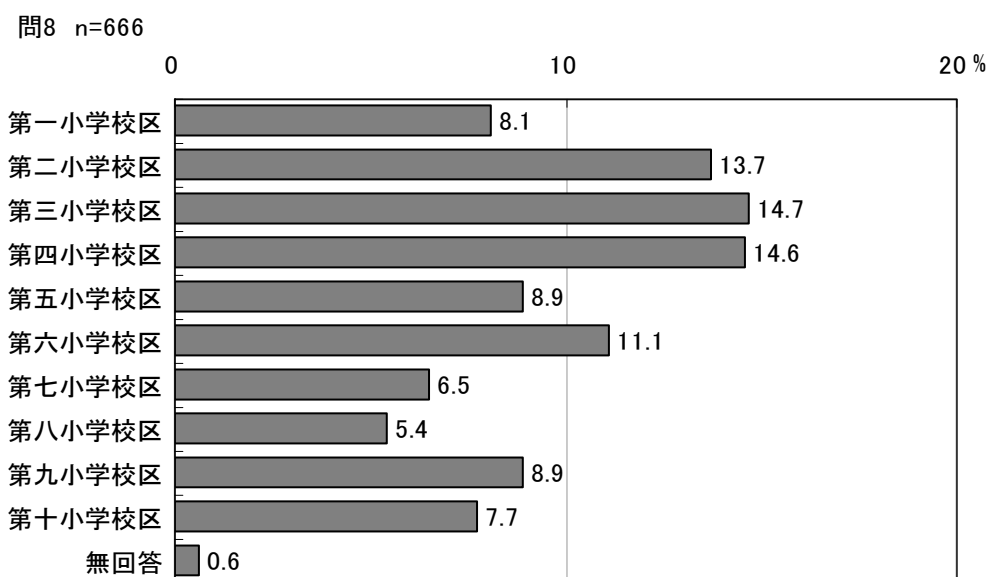
居住地区は、「東恋ヶ窪」が13.4%で最も多く、次が「泉町」で10.1%、「西町」が7.5%などとなっています。

問7 n=666



### 問8 お住まいの小学校区はどちらですか。(〇は1つ)


住まいの小学校区は、「第三小学校区」が14.7%で最も多く、次がほぼ同率で「第四小学校区」が14.6%、「第二小学校区」が13.7%、「第六小学校区」が11.1%となっています。



**問9 宛て名のお子さんの世話は具体的には主にどなたがされていますか。(それぞれ〇は1つ)**

子どもの世話については、すべての項目で「母親」が最も多くなっています。一方で、子どものしつけや勉強といった項目では「父親と母親両方で分担」して行う傾向となっています。

前回調査と比較しても大きな変化はみられません。



## 2 封筒の宛て名のお子さんの保護者の就労状況について

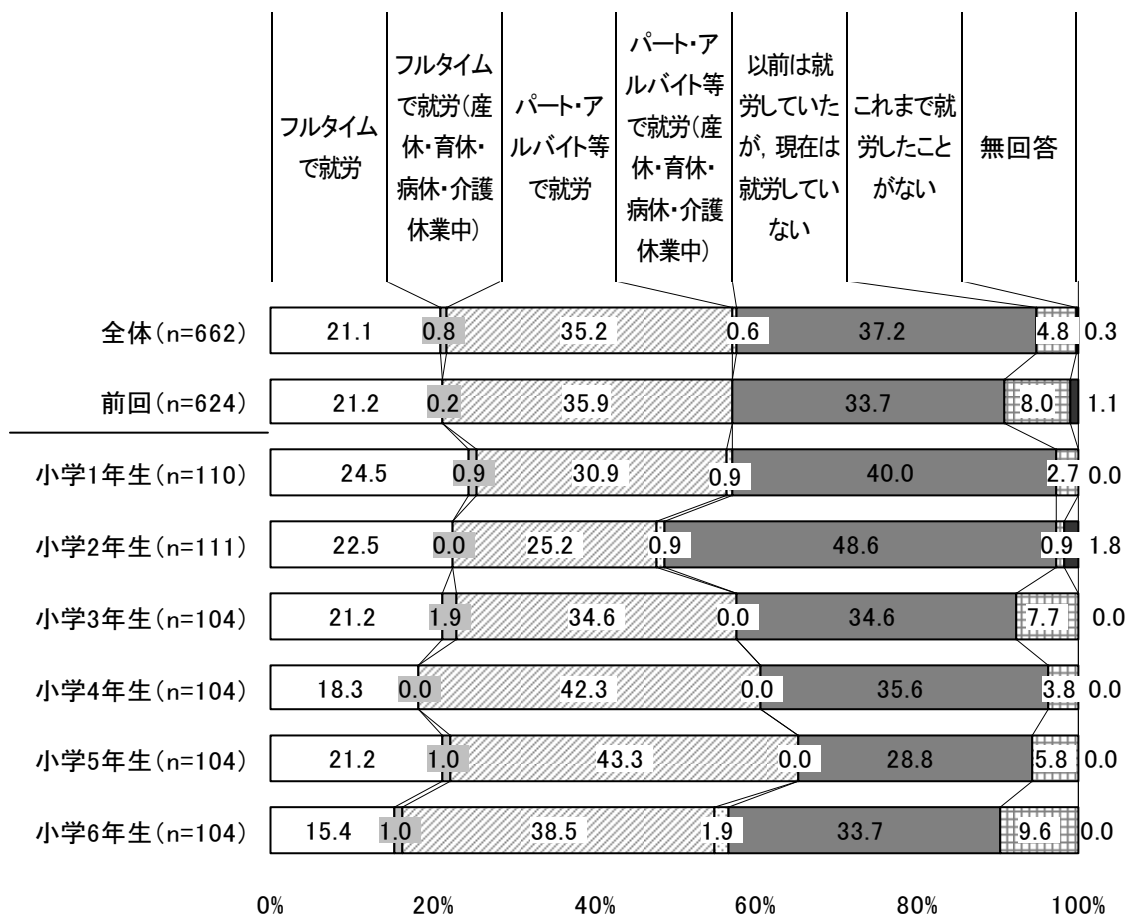
**問10 宛て名のお子さんの保護者の現在の就労状況（自営業、家族従事者含む）をうかがいます。**

**問10① 母親 ※父子家庭の場合、記入は不要です。（○は1つ）**

母親の就労状況は、「以前は就労していたが、現在は就労していない」が37.2%で最も多く、次が「パート・アルバイト等で就労」で35.2%、「フルタイムで就労」が21.1%などとなっています。

前回調査と比較すると、就労経験のない人がやや減少し、現在未就労の人がやや増加しています。

子どもの学年別の母親の就労状況については、小学1～2年生では現在未就労の人が4割から5割弱、小学3年生では「パート・アルバイト等で就労」と現在未就労の人が3割半ば、小学4年生以降では「パート・アルバイト等で就労」が4割前後で多くなっています。



【問 10 で就労しているを選択した方】

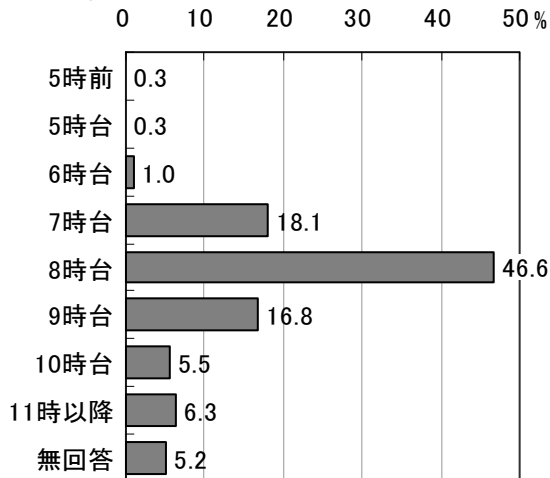
問 10①－1 母親の家を出る時間と帰宅時間をお答えください。時間が一定でない場合は、最も多いパターンについてお答えください。産休・育休・病休・介護休業中の方は、休業に入る前の状況についてお答えください。必ず、時間は 24 時間制でご記入ください。（数字は一枠に一字）

母親が家を出る時間帯で一番多かったのは、「8 時台」で 46.6%，次が「7 時台」が 18.1%，「9 時台」が 16.8%で、合わせて約 8 割を占めています。

母親の帰宅時間帯で一番多かったのは、「18 時台」で 23.6%，次が「17 時台」が 16.0%，「19 時台」が 12.0%などとなっています。

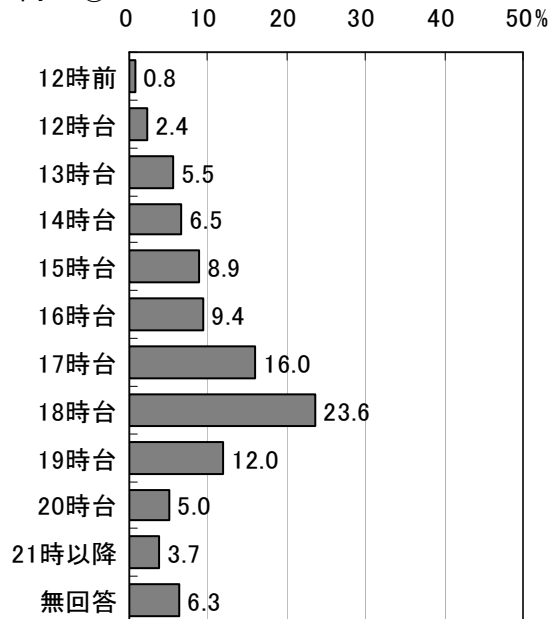
【家を出る時間】

問10 ①-1 n=382



【帰宅時間】

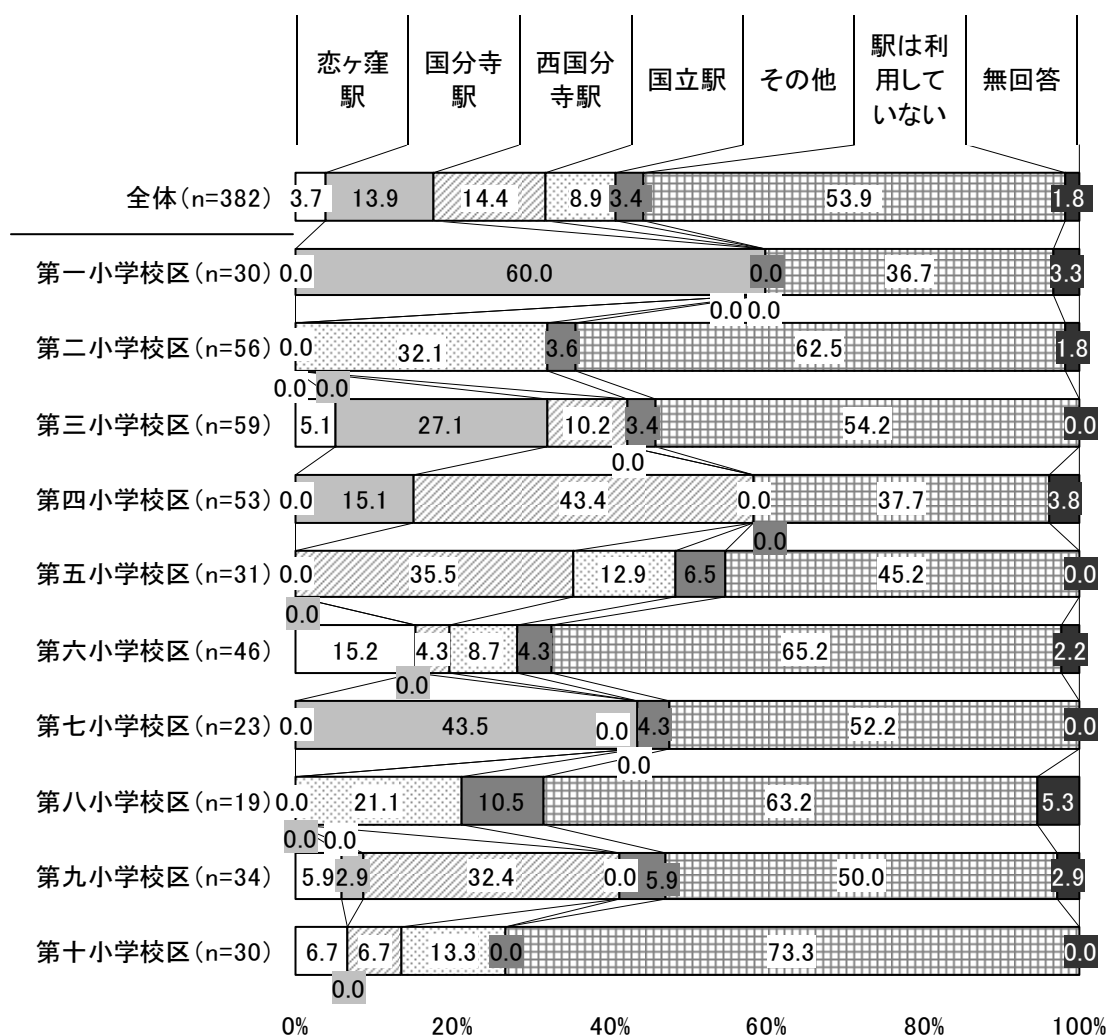
問10 ①-1 n=382



### 問 10①－ 2 通勤の際に、主に利用されている駅はどちらですか。(〇は1つ)

母親が通勤の際に利用する駅は、「西国分寺駅」14.4%で最も多く、次が「国分寺駅」が13.9%、「国立駅」が8.9%などとなっています。また、「駅は利用していない」が53.9%となっています。

小学校区別の通勤で利用する駅の状況については、第一小学校区と第四小学校区を除くすべての地区で「駅は利用していない」が最も多くなっています。

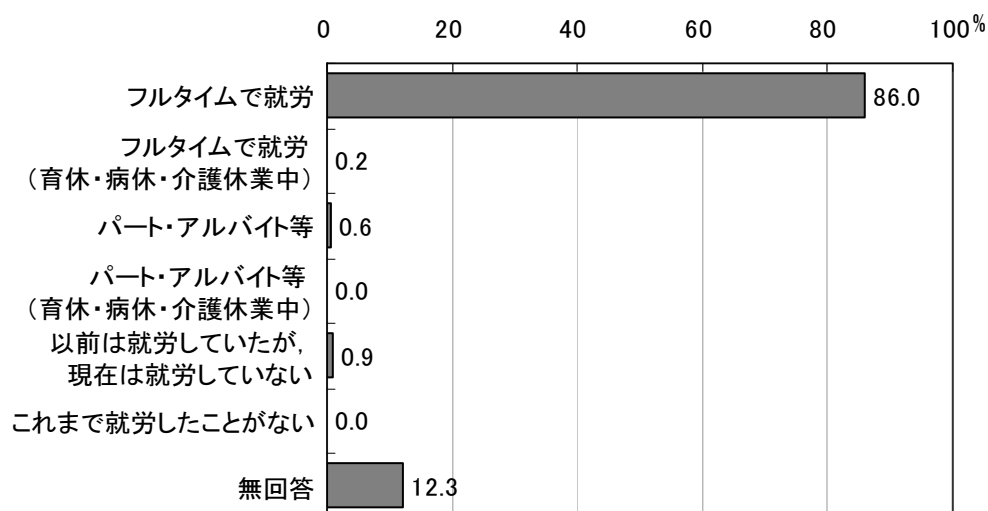




## 問10② 父親 ※母子家庭の場合、記入は不要です。(〇は1つ)

父親の就労状況は、「フルタイムで就労」が86.0%で最も多くなっています。

問10 ② n=635



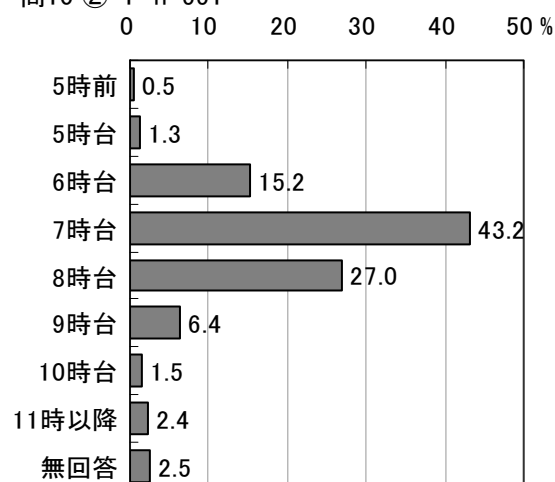
**問10②-1 父親の家を出る時間と帰宅時間をお答えください。時間が一定でない場合は、最も多いパターンについてお答えください。産休・育休・病休・介護休業中の方は、休業に入る前の状況についてお答えください。必ず、時間は24時間制でご記入ください(数字は一枠に一字)。**

父親が家を出る時間帯で一番多かったのは、「7時台」で43.2%、次が「8時台」で27.0%となっています。

父親の帰宅時間帯で一番多かったのは、「22時台」で16.9%、次が「21時台」が16.5%、「20時台」が14.5%などとなっています。

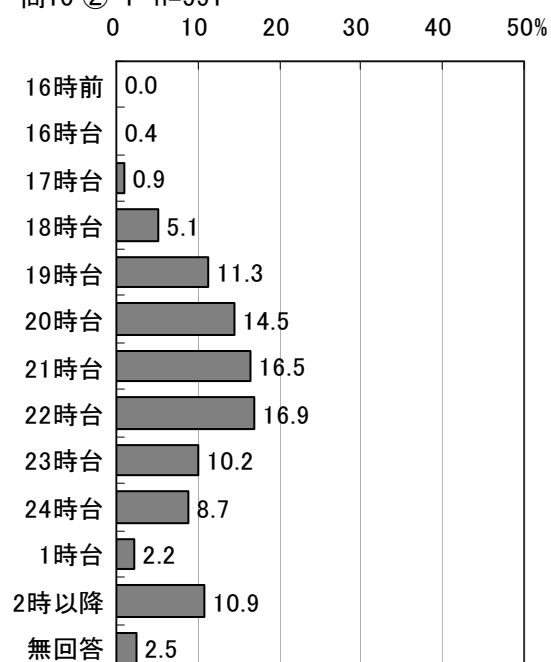
### 【家を出る時間】

問10 ②-1 n=551



### 【帰宅時間】

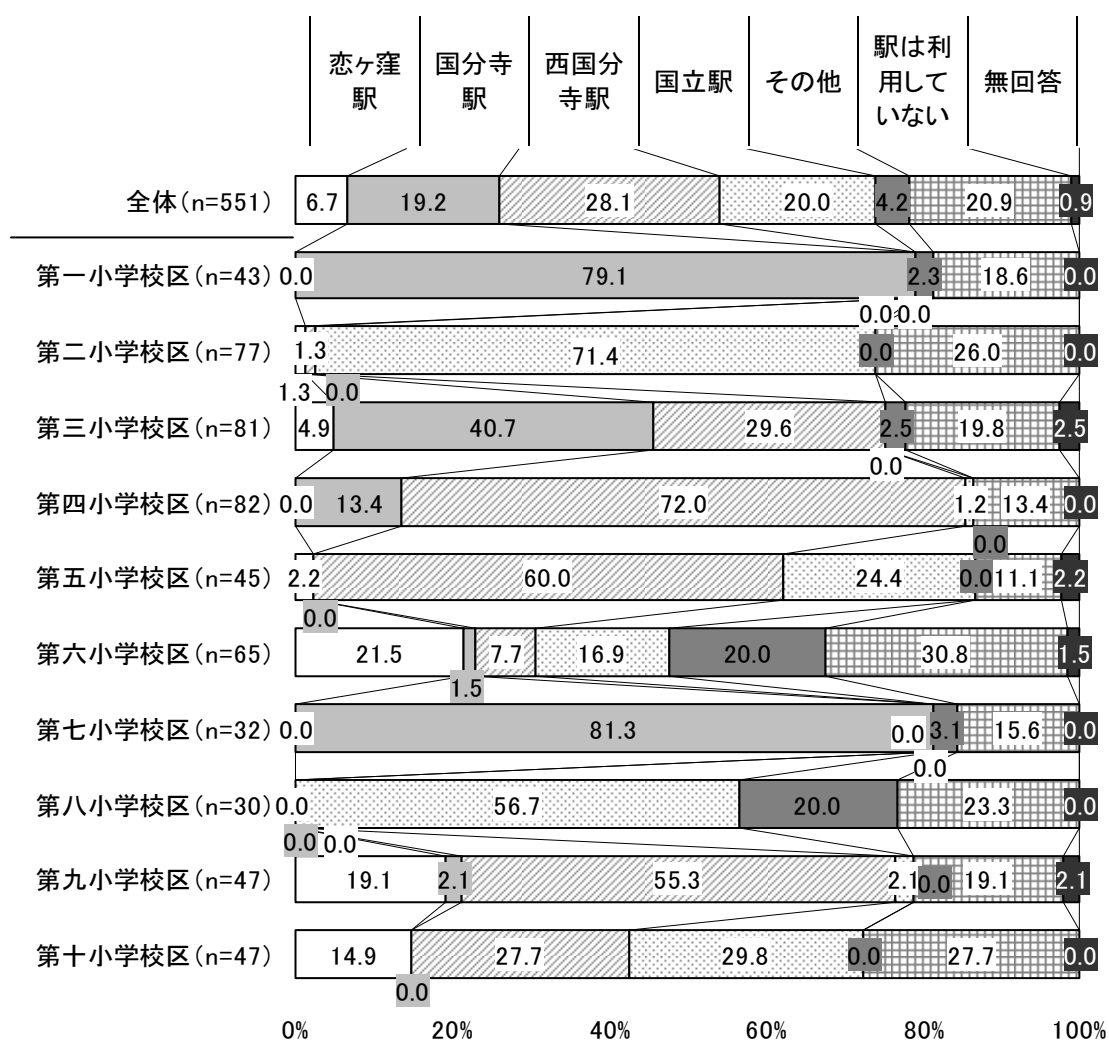
問10 ②-1 n=551



## 問10②－2 通勤の際に、主に利用されている駅はどちらですか。(〇は1つ)

父親が通勤の際に利用する駅は、「西国分寺駅」で 28.1%，次が「国立駅」が 20.0%，「国分寺駅」が 19.2%などとなっています。また、「駅は利用していない」が 20.9%となっています。

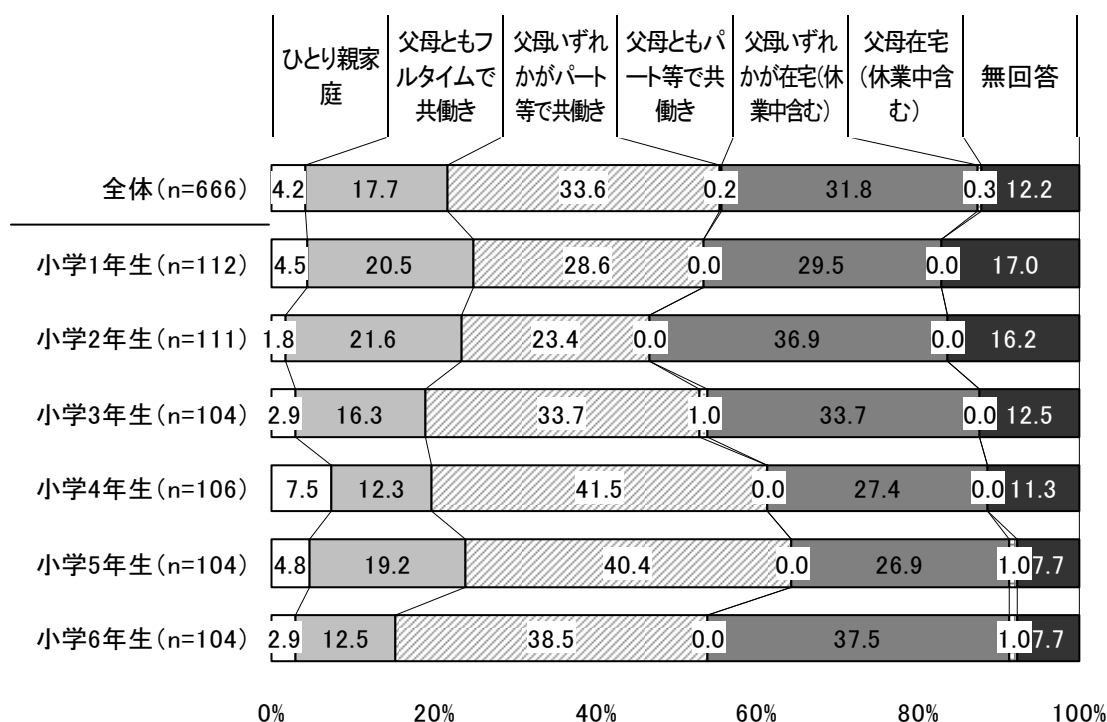
小学校区別の通勤で利用する駅の状況については、第一小学校区や第七小学校区では「国分寺駅」、第二小学校区や第八小学校区では「国立駅」、第四小学校区や第五小学校区、第九小学校区では「西国分寺駅」の利用が多くなっています。



## ■共働き等の状況

共働きの状況は、「父母いずれかがパート等で共働き」が33.6%で最も多く、次いで「父母いずれかが在宅（休業中含む）」が31.8%となっています。また、就労形態に関わらず共働きの家庭は51.5%を占めています。

子どもの学年別の共働きの状況は、就労形態に関わらず共働きの家庭が小学5年生で約6割と、他の学年よりも多くなっています。



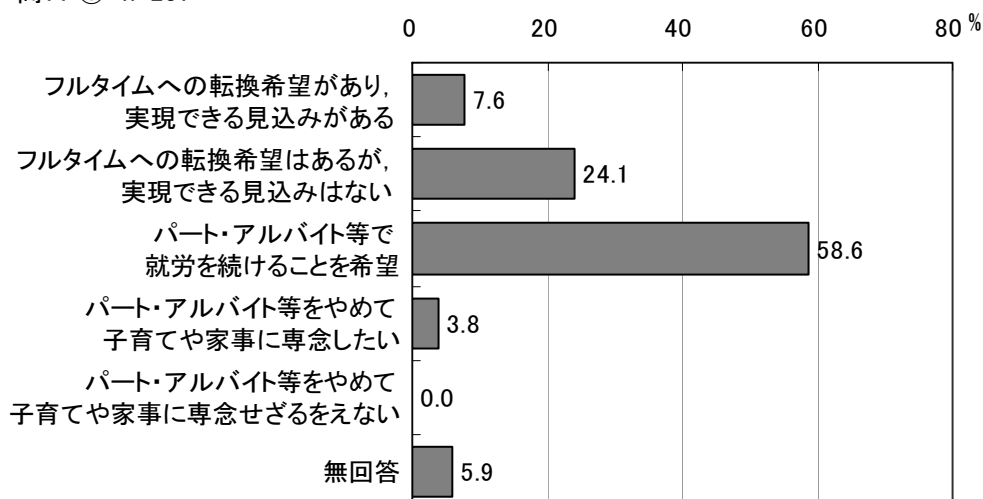
## 【問10の①または②で、パート・アルバイト等で就労を選択した方】

### 問11 フルタイムへの転換希望はありますか。

#### ①母親

母親のフルタイムへの転換希望の状況は、「パート・アルバイト等で就労を続けることを希望」が58.6%で最も多く、次が「フルタイムへの転換希望はあるが、実現できる見込みはない」で24.1%で、実現の見込みの有無に関わらず『フルタイムへの転換希望がある』人は約3割となっています。

問11 ① n=237



## ②父親

パート・アルバイト等で就労している父親は4人で、フルタイムへの転換希望の状況は、「フルタイムへの転換希望があり、実現できる見込みがある」と「パート・アルバイト等で就労を続けることを希望」が2人ずつとなっています。(グラフ省略)

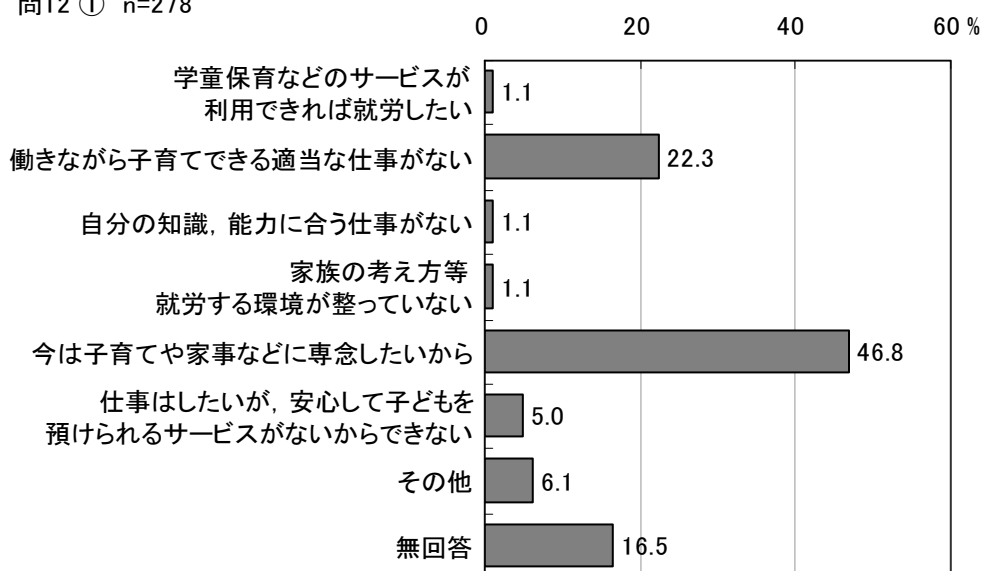
### 【問 10 の①または②で、就労していないを選択した方】

問 12 現在、働いていない理由は何ですか。最も近い答えをお選びください。

#### ①母親

母親が現在働いていない理由は、「今は子育てや家事などに専念したいから」が46.8%で最も多く、次が「働きながら子育てできる適当な仕事がない」で22.3%などとなっています。

問12 ① n=278



#### ②父親

未就労の父親は6人で、現在働いていない理由は、「学童保育（放課後児童クラブ）などのサービスが利用できれば就労したい」が1人、「今は子育てや家事などに専念したいから」が1人、「その他」が4人となっています。(グラフ省略)

### 問13 就労したいという希望はありますか。

#### ①母親

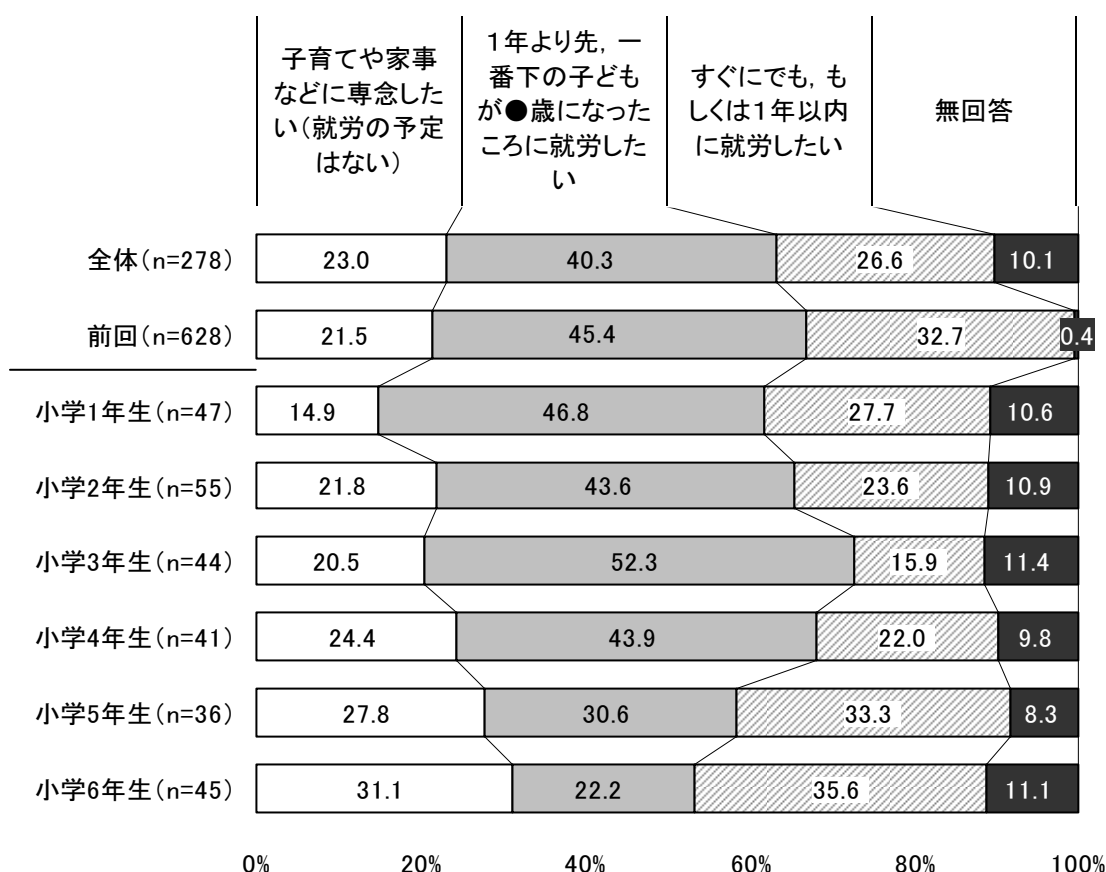
母親の就労意向は、「1年より先、一番下の子どもが●歳になったところに就労したい」が40.3%で最も多く、次が「すぐにでも、もしくは1年以内に就労したい」が26.6%、「子育てや家事などに専念したい（就労の予定はない）」が23.0%となっています。

前回調査と比較すると、「すぐにでも、もしくは1年以内に就労したい」が6.1ポイント、「1年より先、一番下の子どもが●歳になったところに就労したい」が5.1ポイント減少しています。

子どもの学年別の母親の就労意向については、小学1～4年生では「1年より先、一番下の子どもが●歳になったところに就労したい」が4割から5割、小学5年生以降では「すぐにでも、もしくは1年以内に就労したい」が3割を超えて、他の学年よりも多くなっています。

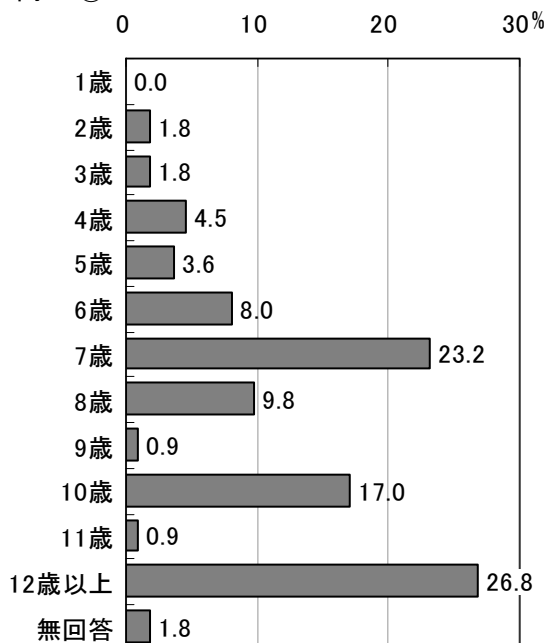
「1年より先、一番下の子どもが●歳になったところに就労したい」と回答した人の、就労を希望する子どもの年齢は、「12歳以上」が2割半ば、「7歳」が2割強で多くなっています。

「すぐにでも、もしくは1年以内に就労したい」と回答した人の希望する就労形態は、「パートタイム、アルバイト等」が9割弱を占め、希望する就業条件は週3日、1日5時間が多くなっています。



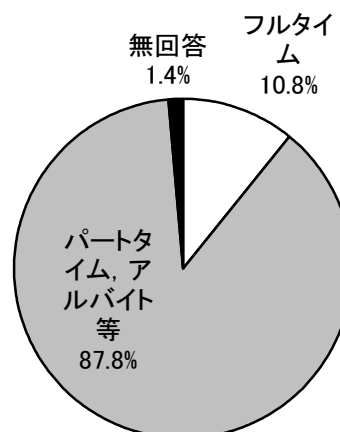
### 【就労を希望する一番下の子どもの年齢】

問13 ① n=112



### 【希望する就労形態】

問13 ① n=74



### 【希望する就労形態で、「パートタイム、アルバイト等」に○をした方】

【週あたりの希望就労日数】

日数	n=65	
	n	%
1日	0	0.0
2日	8	12.3
3日	36	55.4
4日	14	21.5
5日	6	9.2
6日	0	0.0
7日	0	0.0
無回答	1	1.5

【1日あたりの希望就労時間】

時間	n=65	
	n	%
1時間	0	0.0
2時間	0	0.0
3時間	4	6.2
4時間	24	36.9
5時間	26	40.0
6時間	6	9.2
7時間	2	3.1
8時間以上	1	1.5
無回答	2	3.1

## ②父親

未就労の父親は6人で、今後の就労意向は、「子育てや家事などに専念したい（就労の予定はない）」が1人、「すぐにでも、もしくは1年以内に就労したい」が4人、無回答が1人となっています。（グラフ省略）

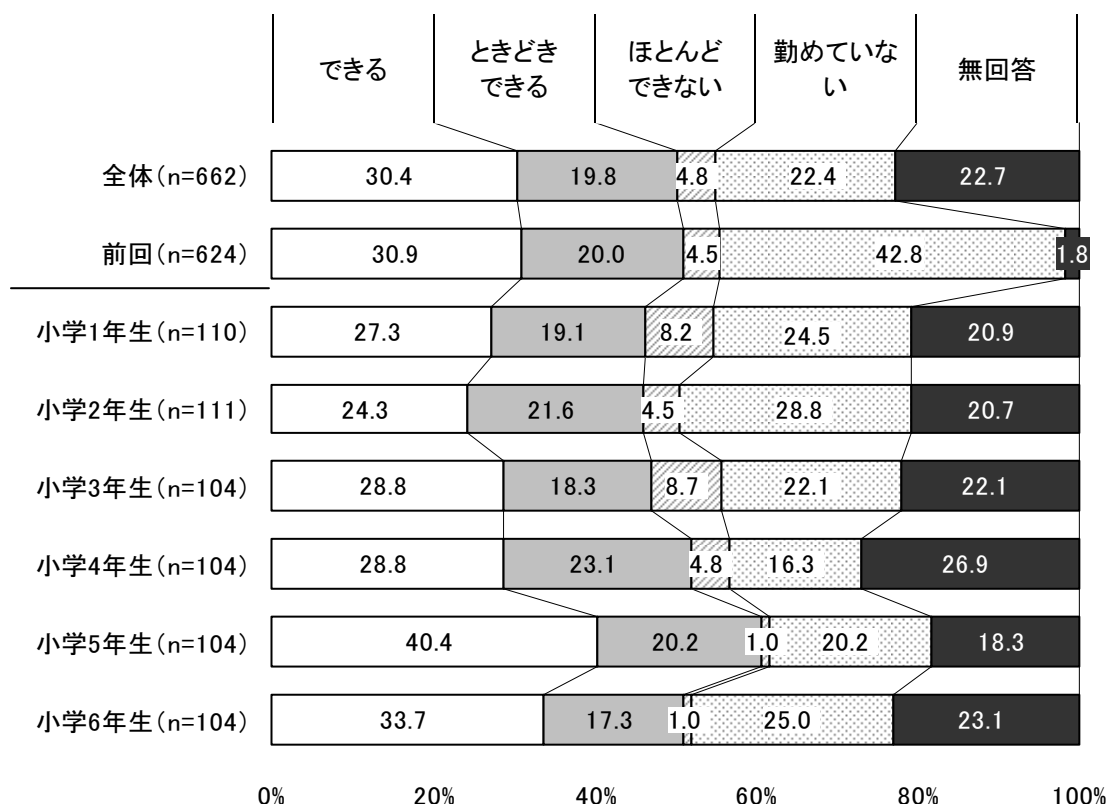
また、「すぐにでも、もしくは1年以内に就労したい」と回答した人の希望する就労形態は、いずれも「フルタイム」となっています。（グラフ省略）

**問14 子どもの病気や子どもの行事などの時に、お勤めされている方は仕事を休むことができますか。（それぞれ○は1つ）**

**①母親**

母親の場合、休むことが「できる」が30.4%、「ときどきできる」が19.8%、「ほとんどできない」が4.8%となっています。また、「勤めていない」の回答が22.4%ありました。前回調査と比較すると、「勤めていない」が20.4ポイント減少しています。

子どもの学年別でみた休暇取得可能かについては、小学5年生以降で「できる」が3割から4割と、他の学年よりもやや多くなっています。

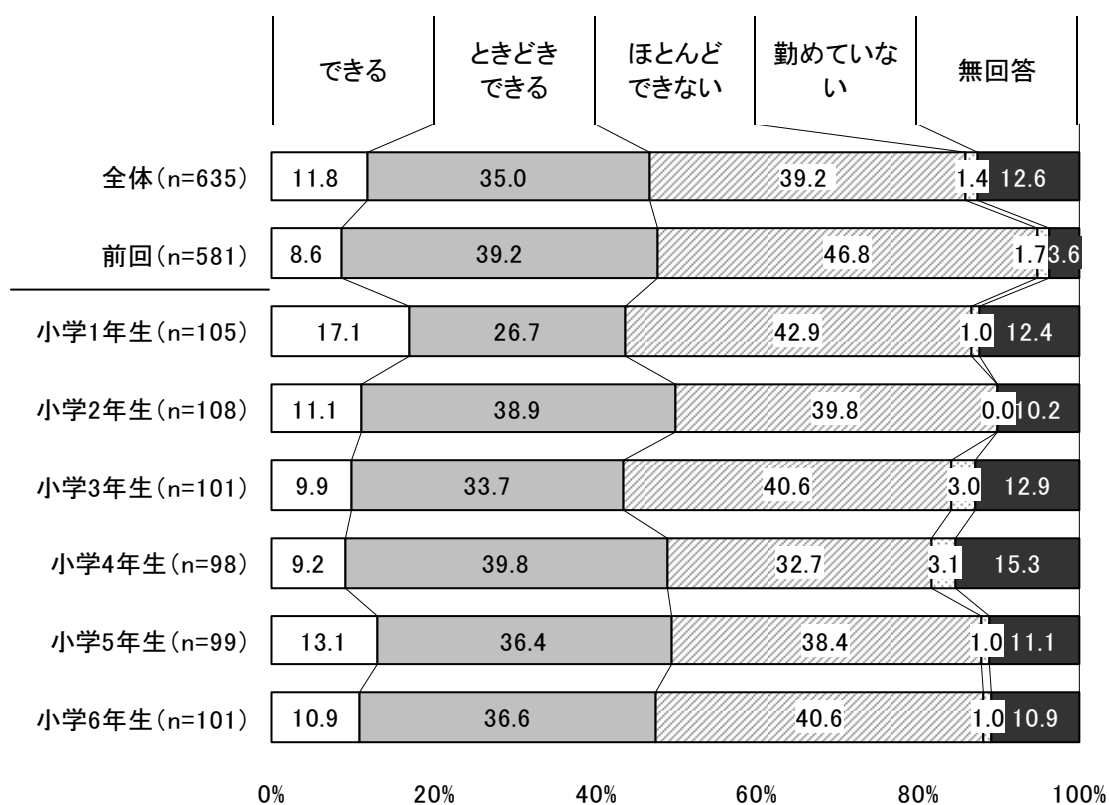


## ②父親

父親の場合、休むことが「できる」が11.8%、「ときどきできる」が35.0%、「ほとんどできない」が39.2%となっています。

前回調査と比較すると、「ほとんどできない」が7.6ポイント減少しています。

子どもの学年別でみた休暇取得可能かについては、小学1年生で「できる」が2割弱と、他の学年よりもやや多いものの、おおむねすべての学年で同様の傾向であることがうかがえます。

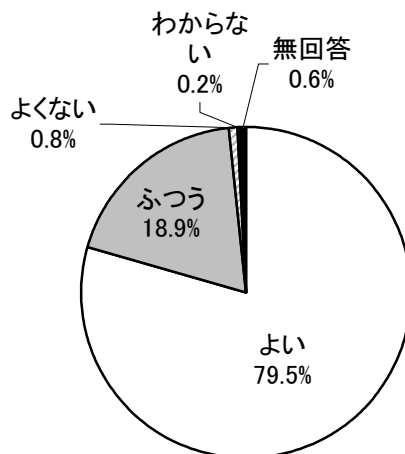




### 3 お子さんの家庭の生活について

#### 問15 宛て名のお子さんの健康状態はどうか。(〇は1つ)

健康状態は、「よい」が79.5%、「ふつう」が18.9%となっています。 問15 n=666

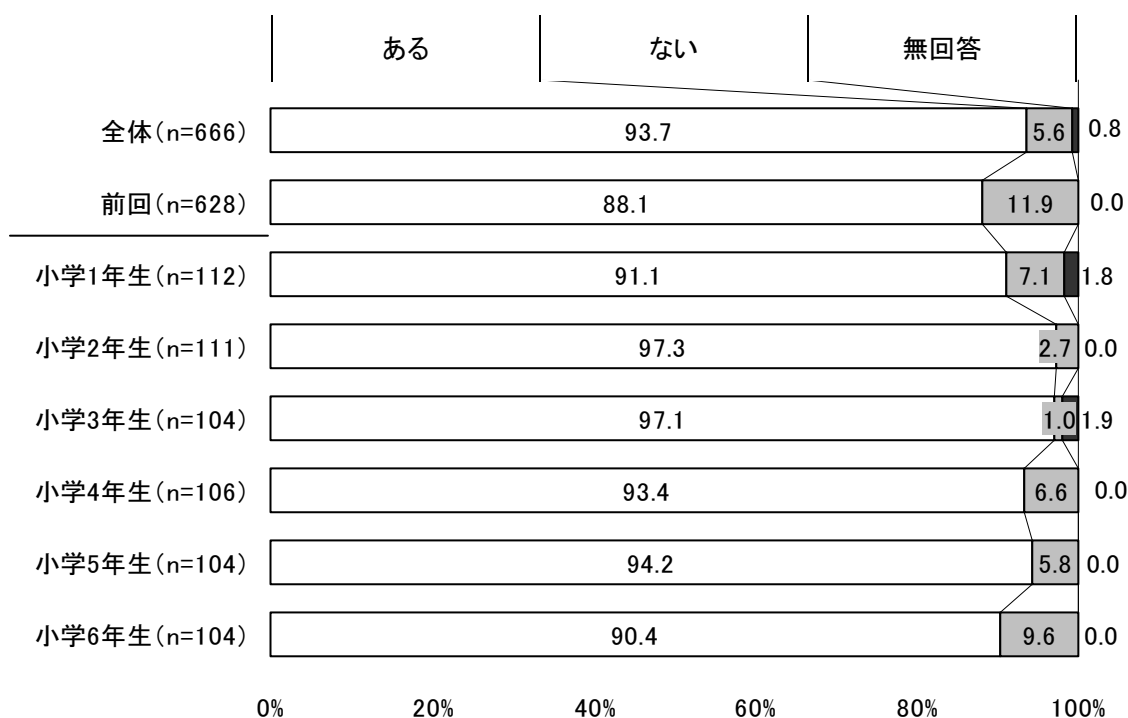


#### 問16 宛て名のお子さんには、かかりつけの医療機関がありますか。また、休日や夜間にお子さんが病気になったときに受診できる医療機関を知っていますか。(それぞれ〇は1つ)

##### A かかりつけの小児科（内科・小児科を含む）

かかりつけの小児科の有無は、「ある」が9割を超えており、子どもの学年別にみても、ほぼ同様の傾向となっています。

前回調査と比較すると、「ある」が5.6ポイント増加しています。

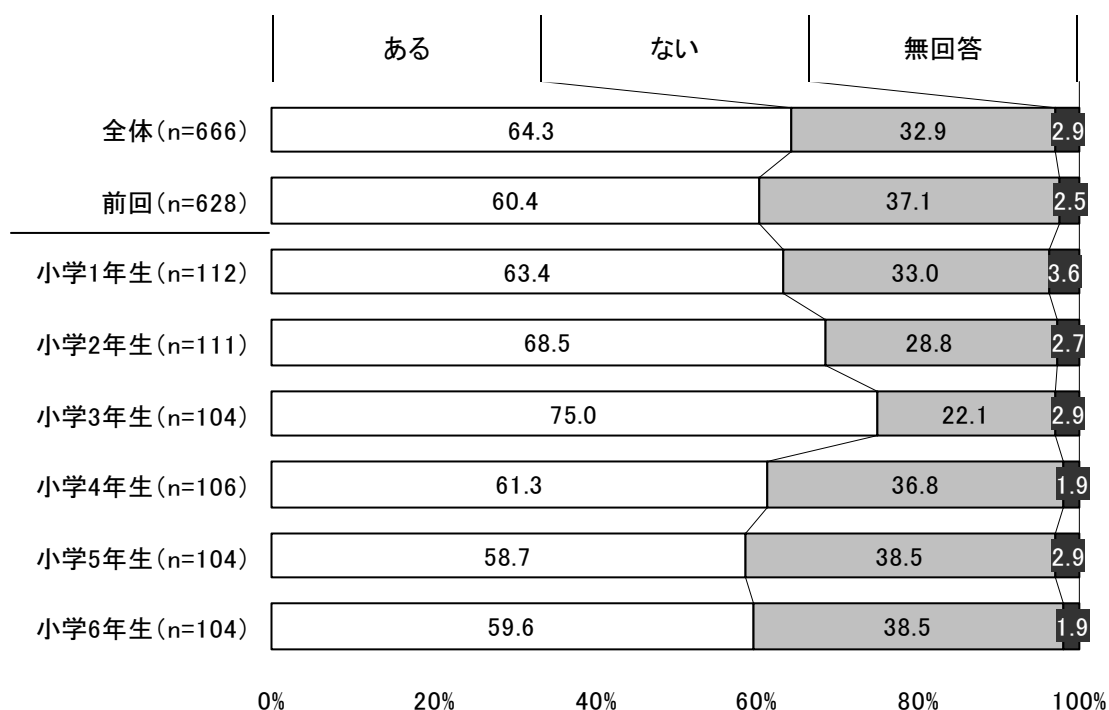


## B 小児科以外のかかりつけ医

小児科以外のかかりつけ医の有無は、「ある」が64.3%、「ない」が32.9%で、「ある」が「ない」を上回っています。

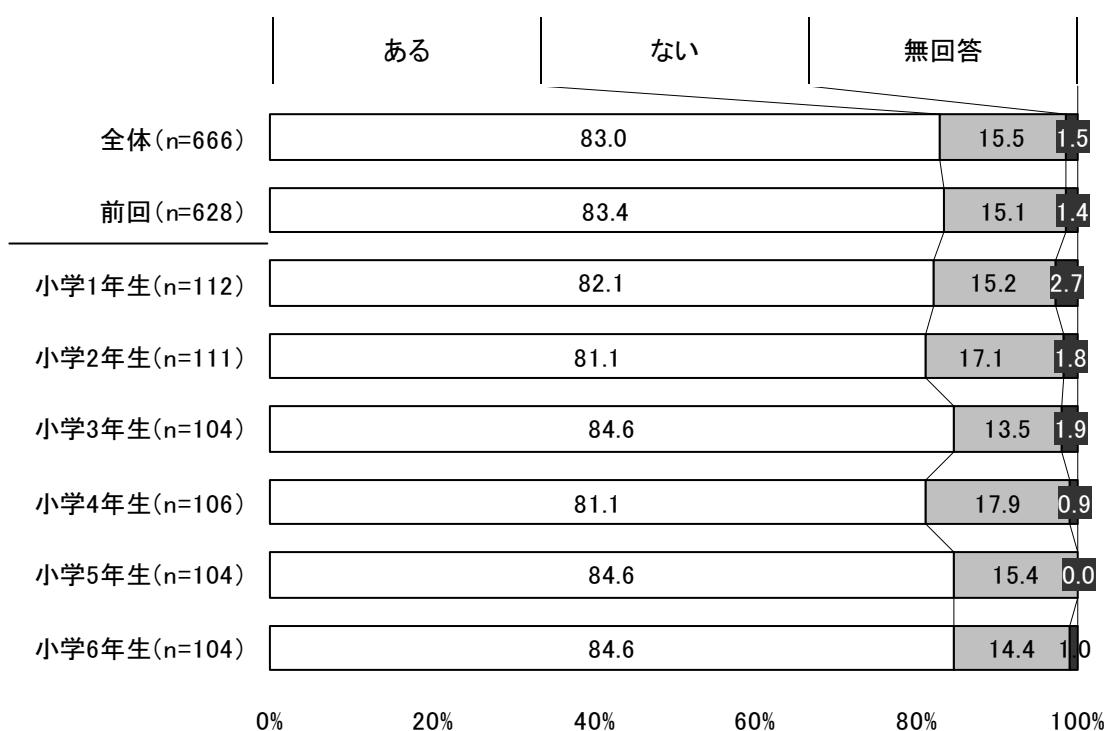
前回調査と比較すると、「ない」が4.2ポイント減少しています。

子どもの学年別の状況については、小学3年生までは「ある」が多くなる傾向がうかがえるものの、小学4年生以降は約6割となっています。



## C かかりつけの歯科医

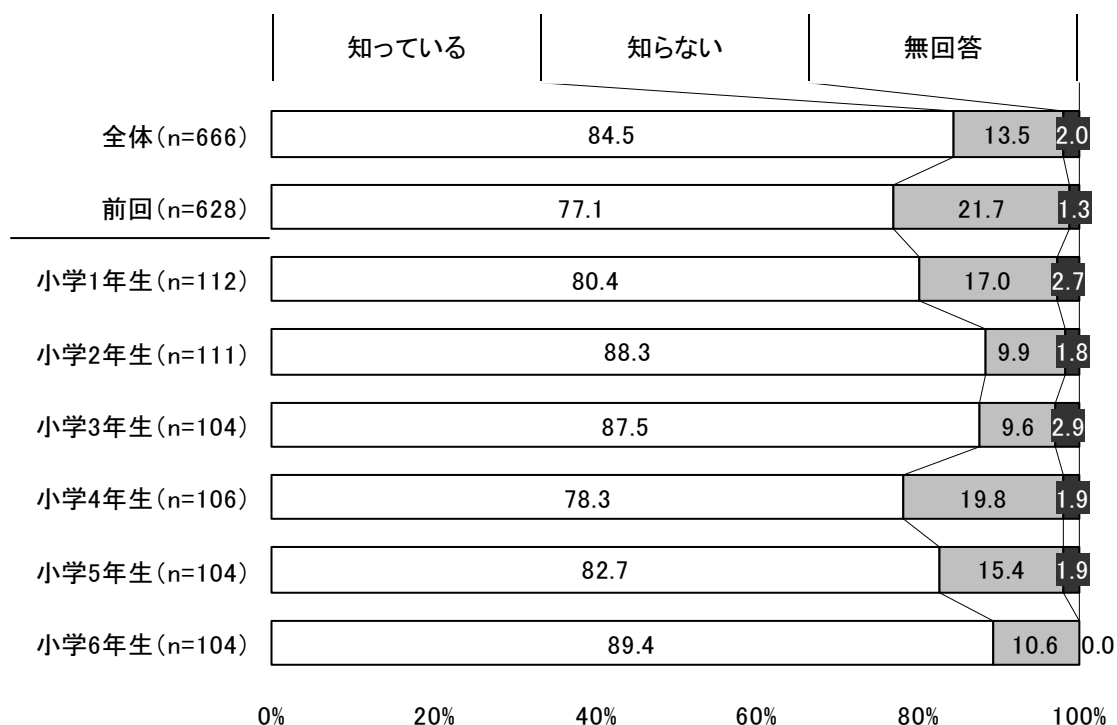
かかりつけの歯科医の有無は、「ある」が83.0%と8割を超えており、前回調査および子どもの学年別にみても、ほぼ同様の傾向となっています。



## D 休日や夜間に診療できる医療機関

休日や夜間に診療できる医療機関の認知は、「知っている」が84.5%と8割を超えており、前回調査よりも7.4ポイント増加しています。

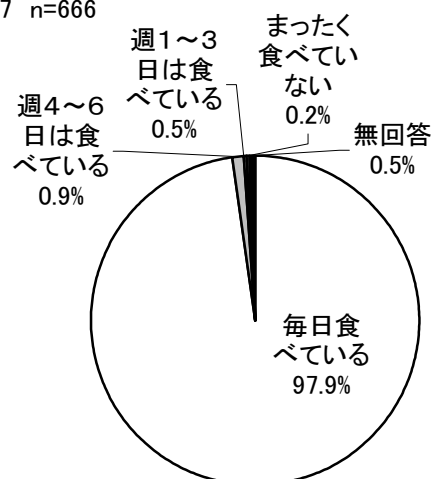
子どもの年齢別の状況については、小学1年生と小学4年生で「知らない」が2割弱となっており、他の学年よりもやや多くなっています。



## 問17 宛て名のお子さんは朝食を食べていますか。(〇は1つ)

朝食の摂取状況は「毎日食べている」が97.9%となっています。

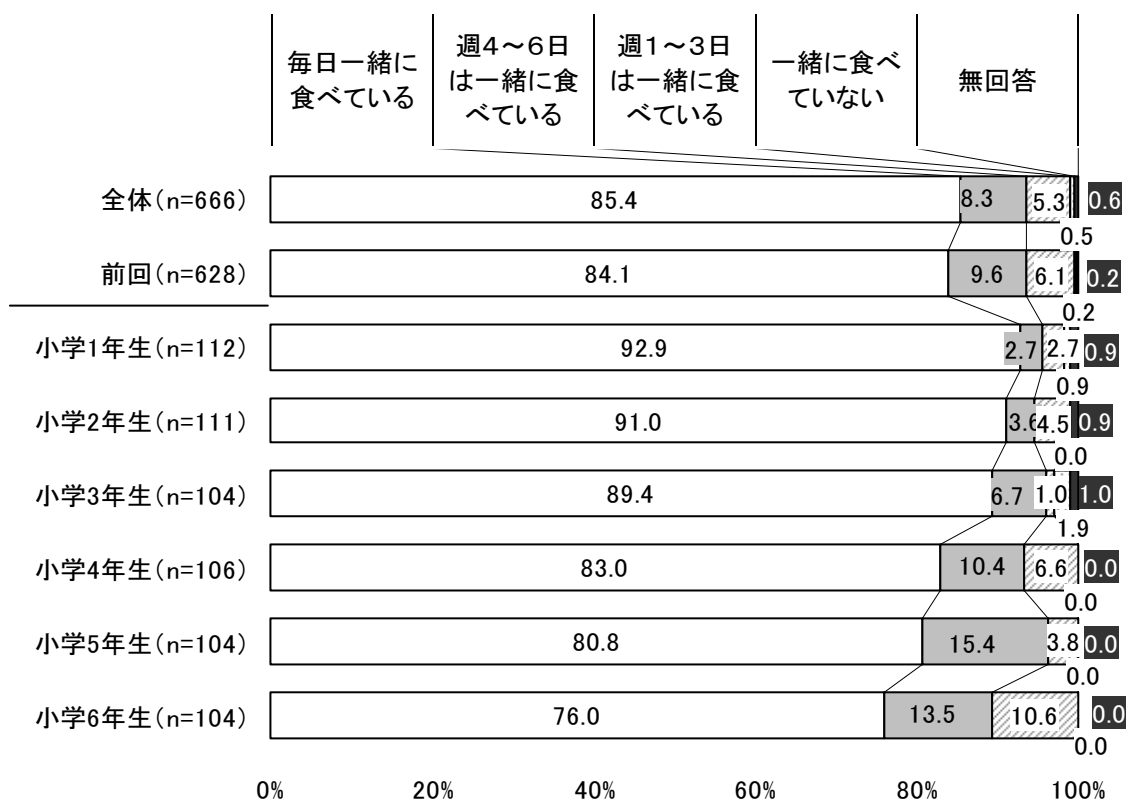
問17 n=666



# 問18 宛て名のお子さんは、家族と一緒に夕食を食べていますか。(〇は1つ)

夕食を家族と食べる状況は、「毎日一緒に食べている」が85.4%で、前回調査とほぼ同様の傾向となっています。

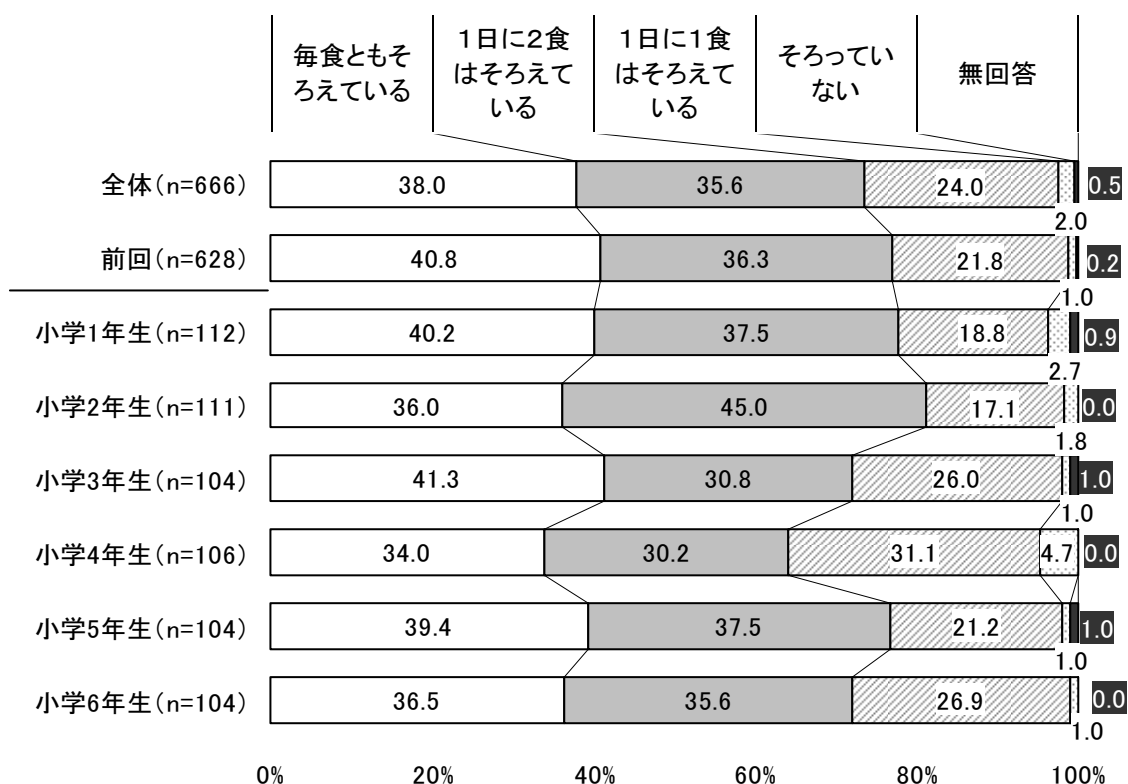
子どもの学年別の夕食共食の状況については、学年が上がるとともに、「毎日一緒に食べている」が少なくなる傾向となっており、小学6年生では7割半ばとなっています。



**問19 家での食事には主食（ごはん、パン、麺等）、主菜（肉、魚、卵、大豆料理等）、副菜（野菜、きのこ、いも、海藻料理等）がそろっていますか。（〇は1つ）**

主食・主菜・副菜をそろえているかどうかは、「毎食ともそろえている」が38.0%で最も多く、次が「1日に2食はそろえている」で35.6%、「1日に1食はそろえている」が24.0%となっており、前回調査とほぼ同様の傾向となっています。

子どもの学年別の主食・主菜・副菜をそろえているかどうかについては、小学5年生を除いた小学3年生以降で「1日に1食はそろえている」が2割半ばかりから3割と、他の学年より多くなっています。

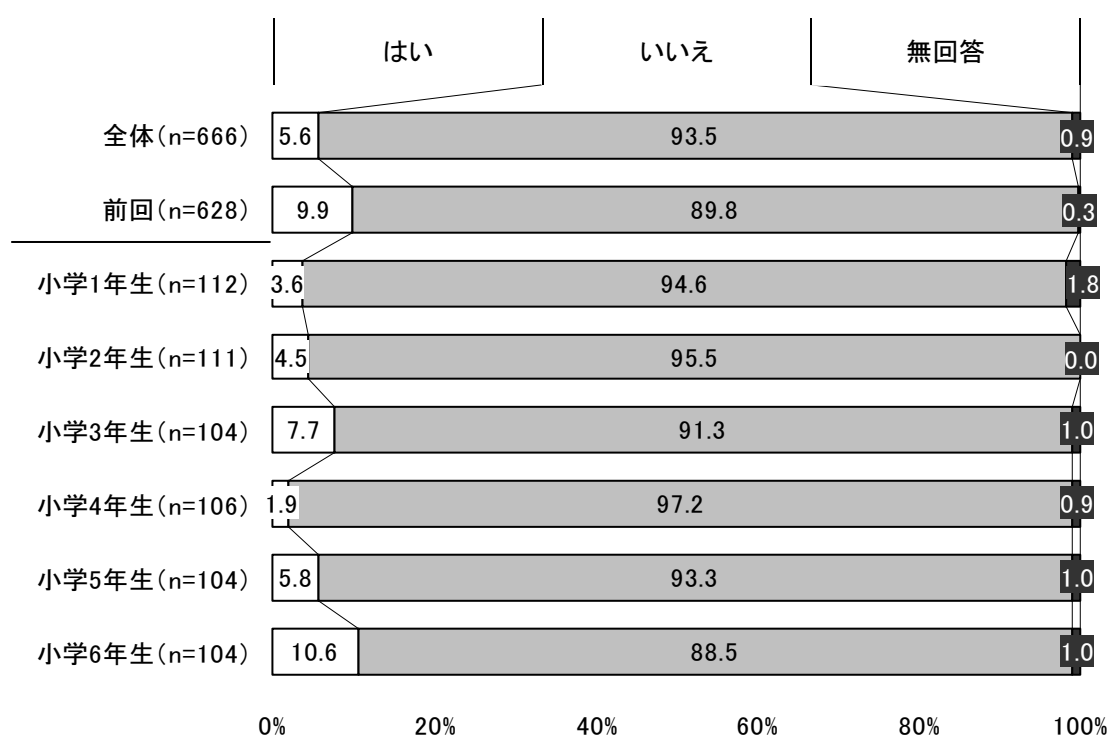


**問20 宛て名のお子さんの食生活等についておうかがいします。(それぞれ〇は1つ)**

**A ビタミン剤や栄養補助食品を利用しているか**


ビタミン剤や栄養補助食品の利用は「いいえ（利用してない）」が 93.5%、「はい（利用している）」が 5.6%となっており、前回調査と比較すると、「はい（利用している）」が 4.3ポイント減少しています。

子どもの学年別のビタミン剤や栄養補助食品の利用については、「はい（利用している）」が小学6年生で約1割となっています。



## B お子さんは食事時間を楽しいと感じているか

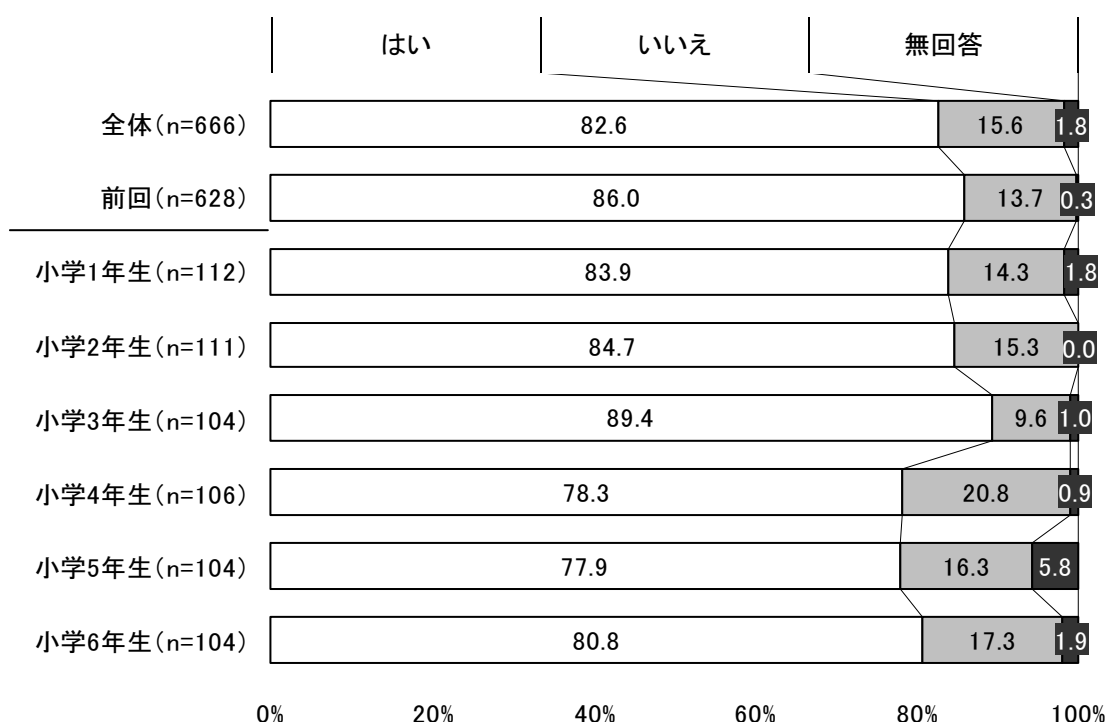
お子さんは食事時間を楽しいと感じているかは「はい」が 82.3%で8割を超え、前回調査および子どもの学年別にみても、ほぼ同様の傾向となっています。



## C 食を通して季節感や伝統行事（行事食）を伝えているか

食を通して季節感や伝統行事（行事食）を伝えているかは「はい（伝えている）」が 82.6%で8割を超え、前回調査とほぼ同様の傾向となっています。

子どもの学年別の食を通して季節感や伝統行事（行事食）を伝えているかについては、小学4～5年生で「はい（伝えている）」が7割台で、他の学年よりもやや少なくなっています。



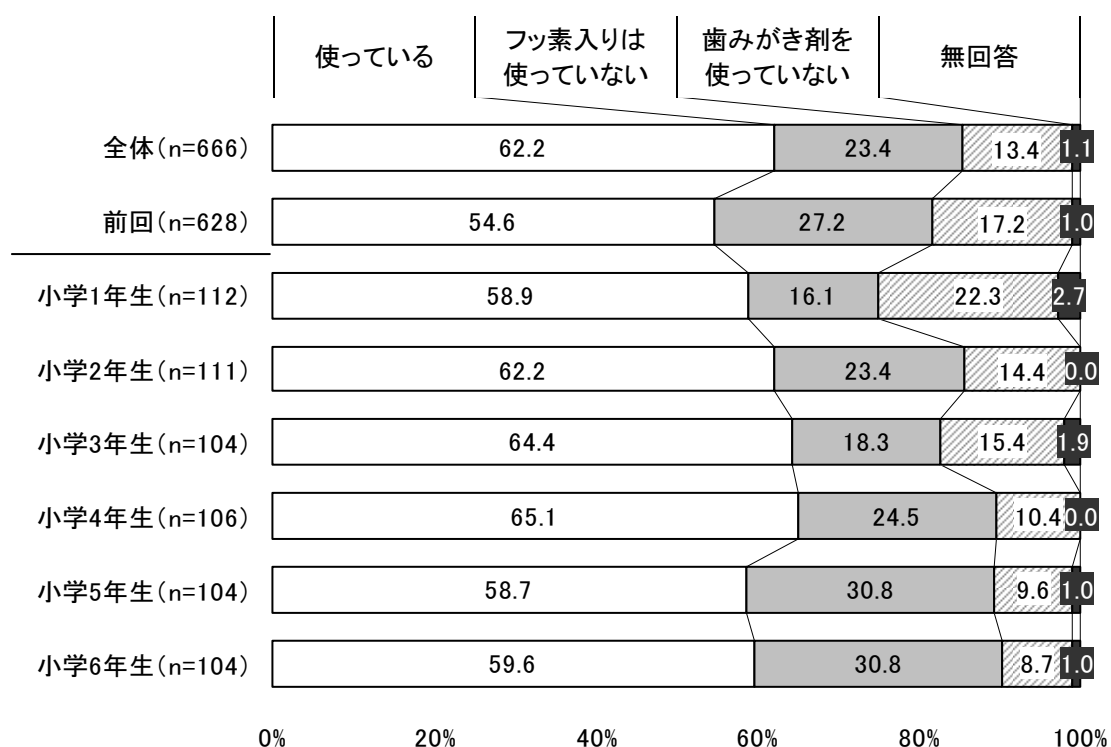
**問21 宛て名のお子さん歯みがきについておうかがいします。(それぞれ〇は1つ)**

**A 歯をみがくとき、フッ素入りの歯みがき剤を使っているか**

歯をみがくとき、フッ素入りの歯みがき剤を使っているかは、「使っている」が 62.2%、「フッ素入りは使っていない」が 23.4%、「歯磨き剤を使っていない」が 13.4%です。

前回調査と比較すると、「使っている」が 7.6 ポイント増加しています。

子どもの学年別のフッ素入りの歯みがき剤の利用については、小学5年生以降で「フッ素入りは使っていない」が約3割と、他の学年よりもやや多くなっています。

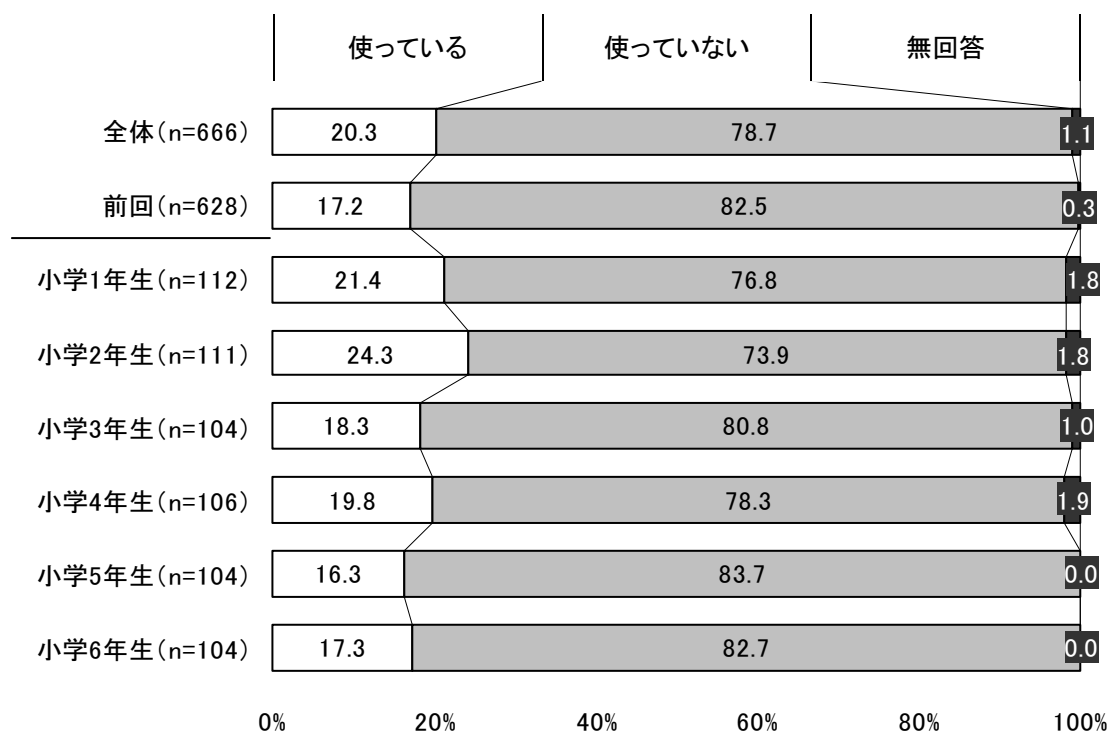




## B 週に1回以上、デンタルフロス（糸ようじなど）を使っているか

週に1回以上、デンタルフロス（糸ようじなど）を使っているかは、「使っていない」が78.7%で、前回調査よりも3.8ポイント減少しています。

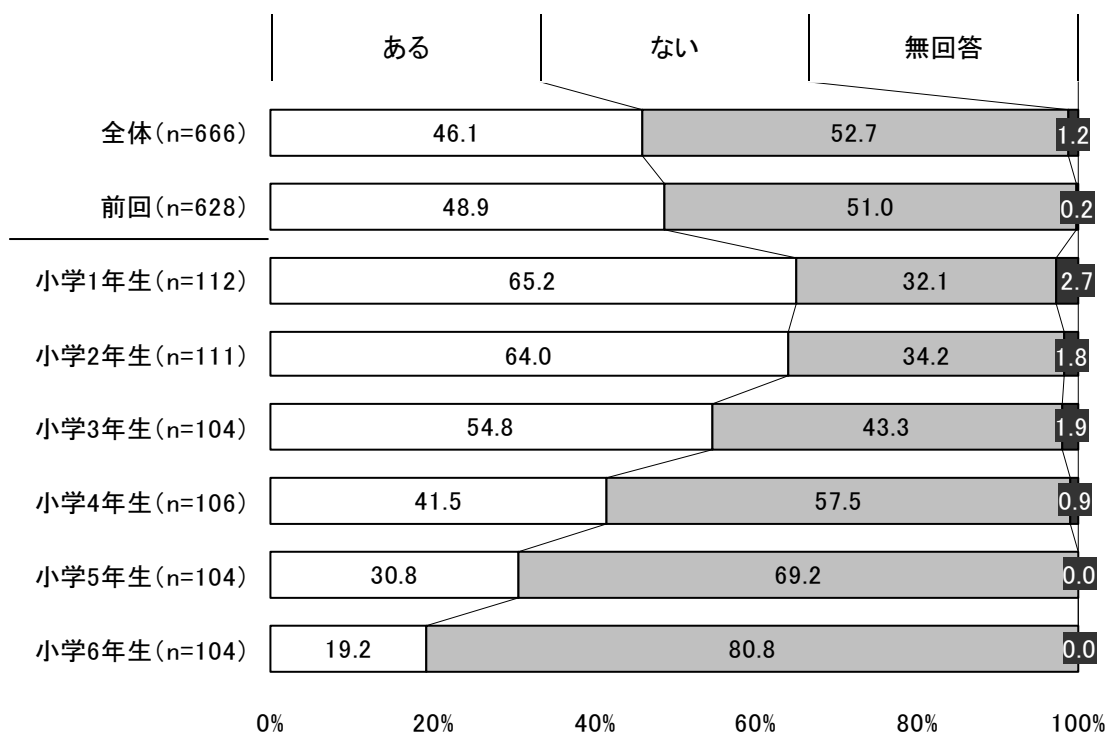
子どもの学年別のデンタルフロス等の利用については、小学1～2年生で「使っている」が2割以上と他の学年よりもやや多いものの、おおむね同様の傾向となっています。



### C 週に1回以上、口の中（歯や歯ぐきの様子）を観察することがあるか

週に1回以上、口の中（歯や歯ぐきの様子）を観察することがあるかは、「ない」が52.7%、「ある」が46.1%で、前回調査とおおむね同様の傾向となっています。

子どもの学年別の口の中を観察するかについては、学年が上がるとともに、「ある」が少なくなっています。



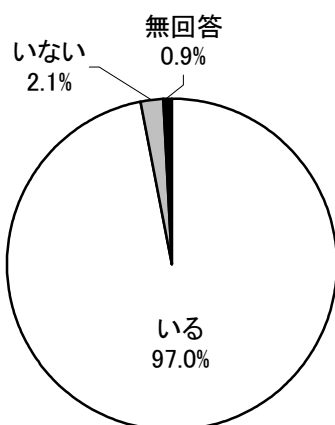
## 4 お子さんの学校での生活について

**問22 宛て名のお子さんは、一緒に遊んだり勉強したりする友人が何人くらいいると思いますか。(〇は1つ)**

友人の有無については、「いる」が97.0%となっています。友人がいると回答した人の友人の数では「5人」が31.4%で一番多く、次が「10人以上」で29.4%,「3人」が13.6%などとなっています。

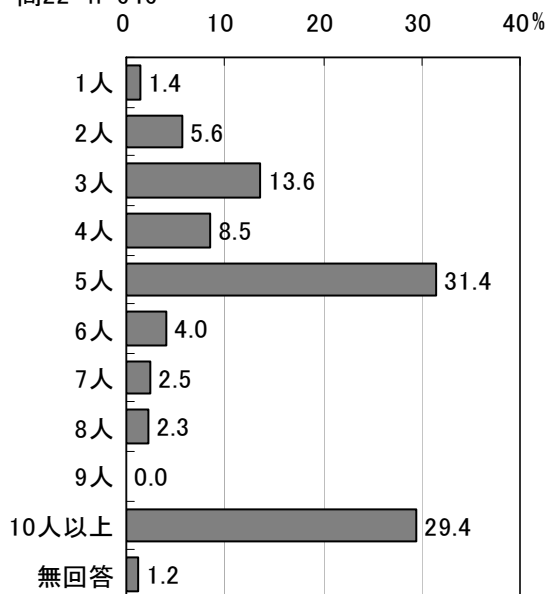
【友人の有無】

問22 n=666



【友人の数】

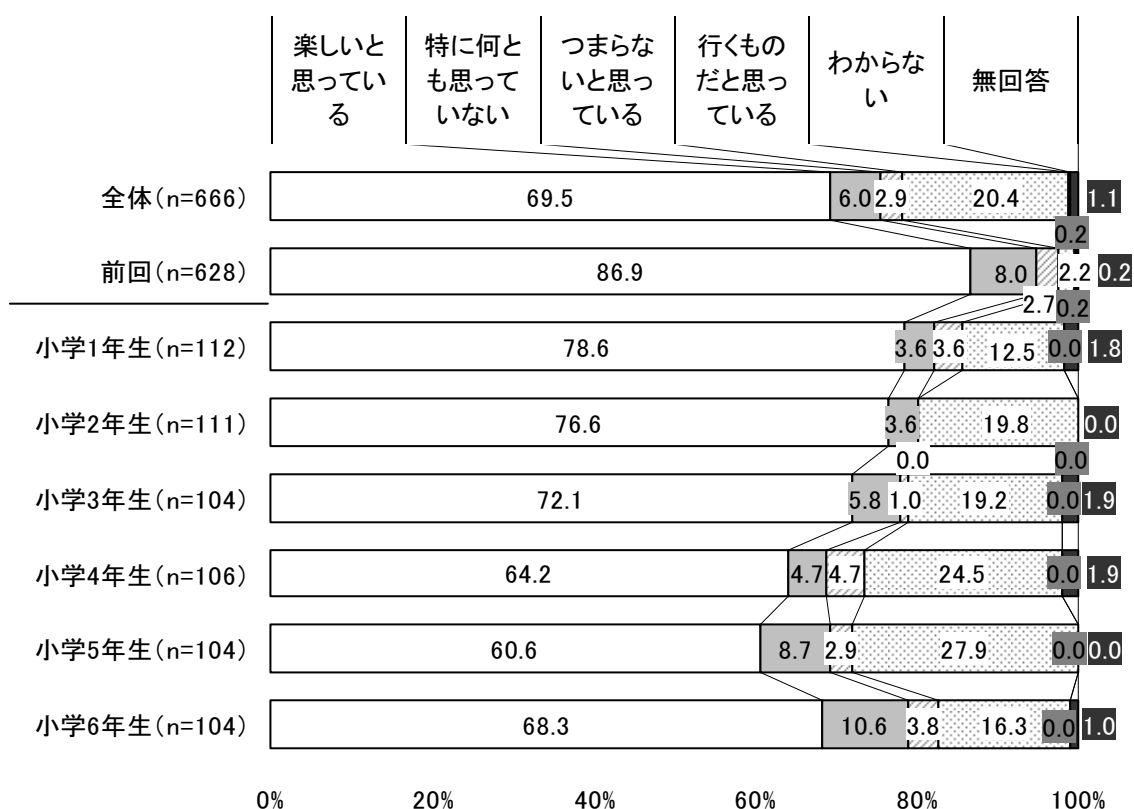
問22 n=646



### 問23 宛て名のお子さんは、ふだん学校に行くことをどう思っていますか。(〇は1つ)

学校へ行くことをどう思っているかは、「楽しいと思っている」が69.5%で約7割で最も多く、次が「行くものだと思っている」が20.4%となっており、前回調査と比較すると、「楽しいと思っている」が17.4ポイント減少しています。

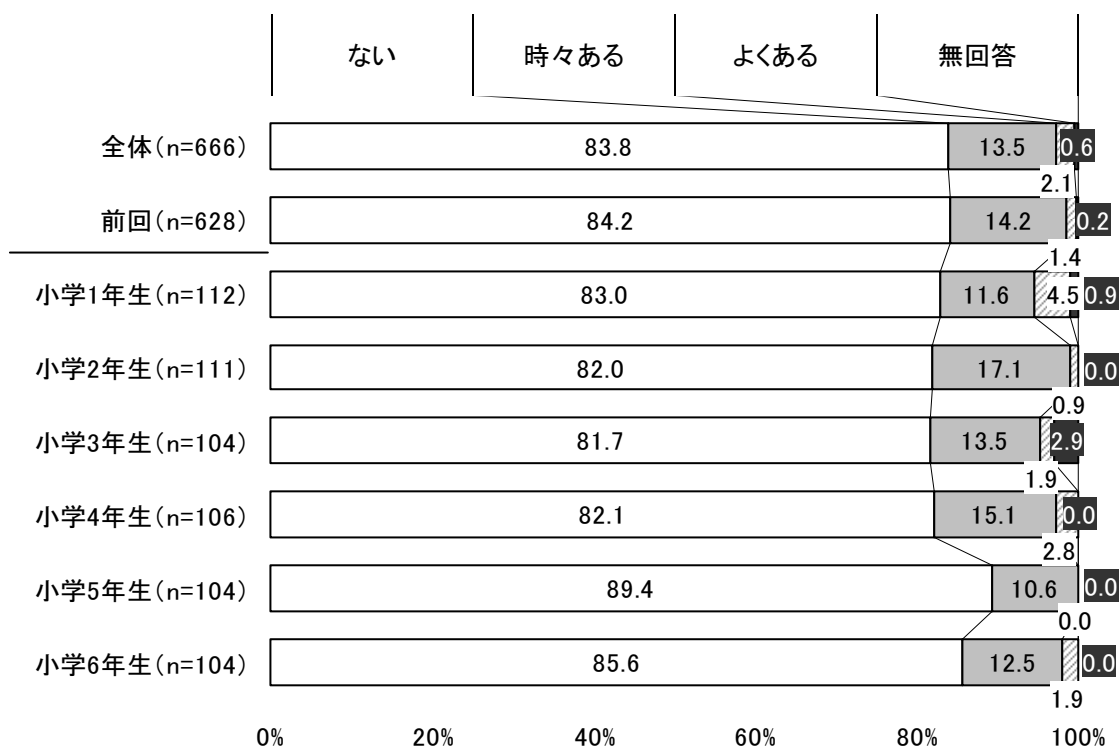
子どもの学年別の学校へ行くことをどう思っているかについては、小学5年生までは学年が上がるとともに、「楽しいと思っている」が少なくなり、「行くものだと思っている」が多くなる傾向がうかがえます。



※「行くものだと思っている」の選択肢は今回調査で追加したもの。

**問24 宛て名のお子さんが学校に行きたくないと言って、親を困らせたことはありますか。**  
**(〇は1つ)**

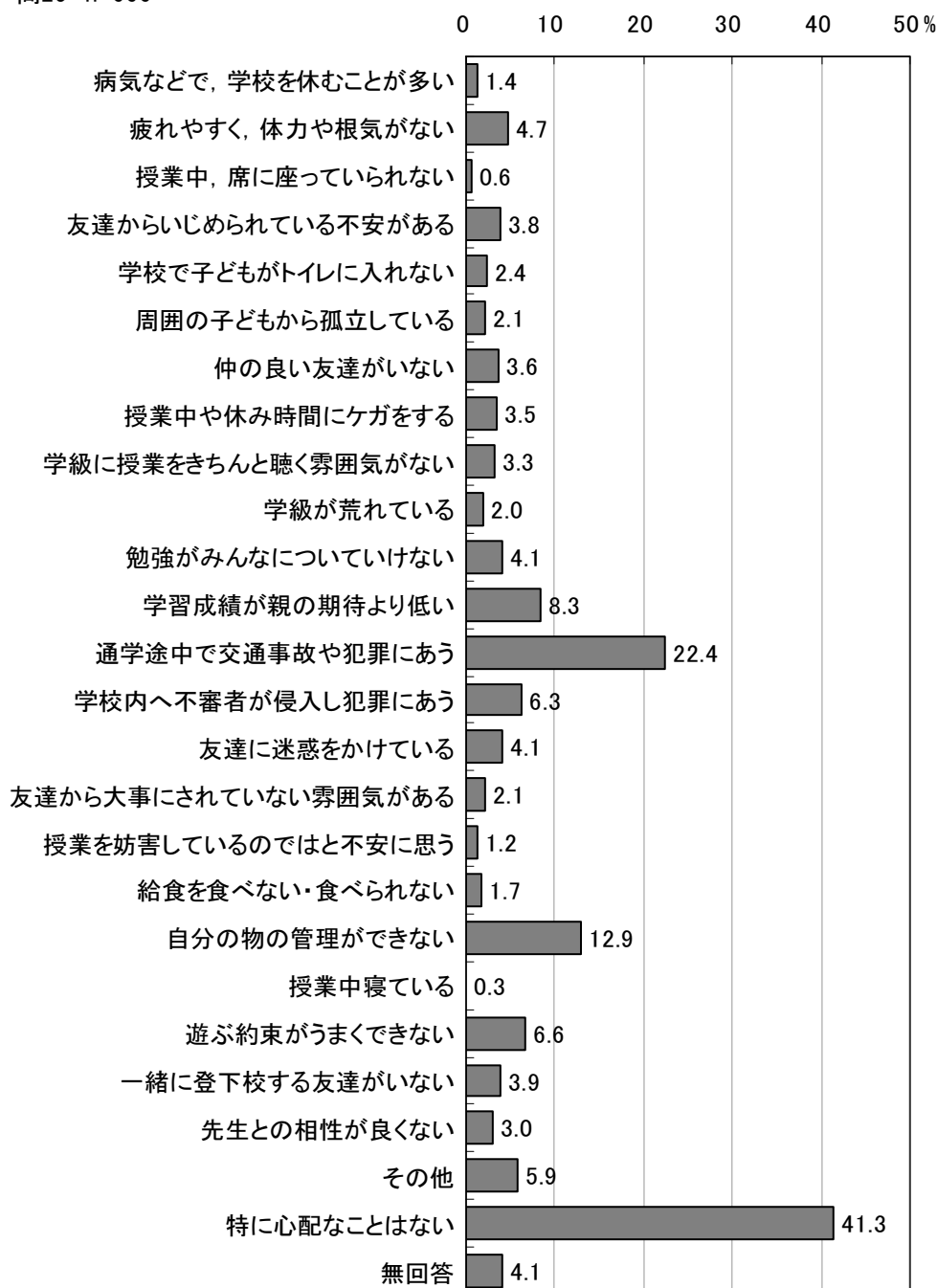
親を困らせたことは「ない」が83.8%,「時々ある」が13.5%,「よくある」が2.1%となっており、前回調査および子どもの学年別にみてもおおむね同様の傾向となっています。



**問25 宛て名のお子さんの学校生活で心配なことはありますか。**  
**(あてはまるものすべてに○)**

学校生活は「特に心配なことはない」が 41.3%です。心配があることでは「通学途中で交通事故や犯罪にあう」が 22.4%で最も多く、次が「自分の物の管理ができない」で 12.9%、「学習成績が親の期待より低い」が 8.3%などとなっています。

問25 n=666



## ■学年別 学校生活で心配なこと（上位5項目）

子どもの学年別の学校生活で心配なことについては、すべての学年で「特に心配なことはない」が最も多くなっています。

2位以降をみると、小学3年生から「学習成績が親の期待より低い」がみられ、小学6年生で「先生との相性が良くない」があげられています。

	1位	2位	3位	4位	5位
小学1年生 (n=112)	特に心配なことはない 39.3%	通学途中で交通事故や犯罪にあう 30.4%	学校内へ不審者が侵入し犯罪にあう 13.4%	自分の物の管理ができない 13.4%	その他 9.8%
小学2年生 (n=111)	特に心配なことはない 36%	通学途中で交通事故や犯罪にあう 34.2%	自分の物の管理ができない 11.7%	学校内へ不審者が侵入し犯罪にあう 9%	遊ぶ約束がうまくできない 8.1%
小学3年生 (n=104)	特に心配なことはない 32.7%	通学途中で交通事故や犯罪にあう 27.9%	自分の物の管理ができない 16.3%	学習成績が親の期待より低い 12.5%	遊ぶ約束がうまくできない 9.6%
小学4年生 (n=106)	特に心配なことはない 42.5%	自分の物の管理ができない 15.1%	学習成績が親の期待より低い 12.3%	通学途中で交通事故や犯罪にあう 9.4%	遊ぶ約束がうまくできない 9.4%
小学5年生 (n=104)	特に心配なことはない 45.2%	通学途中で交通事故や犯罪にあう 19.2%	自分の物の管理ができない 11.5%	学習成績が親の期待より低い 8.7%	その他 7.7%
小学6年生 (n=104)	特に心配なことはない 54.8%	通学途中で交通事故や犯罪にあう 11.5%	自分の物の管理ができない 10.6%	先生との相性が良くない 7.7%	学習成績が親の期待より低い 5.8%

## 5 放課後の過ごし方について

**問26** 平日の放課後、宛て名のお子さんはどのように過ごしていますか。時間帯ごとに一番多い過ごし方を下の表（B表）から選んで、次の表（A表）に1つずつ記入してください。

平日放課後の過ごし方は、14～16時は「小学校にいる」、16～18時は「学習塾や習い事に行っている」、18時以降は「自宅等で保護者や祖父母等と一緒にいる」が多くなっています。

上段:n=666 下段:%	小学校に いる	自宅等で保 護者や祖父 母等と一緒 にいる	自宅等で、 兄弟姉妹や 友人など子 どもたちだ けで過ごし ている	学習塾や習 い事に行っ ている	学童保育所 に行ってい る	図書館や公 民館等の公 的施設にい る	児童館にい る	地域のス ポーツクラ ブや子ども 会活動など に参加して いる
14～16時	367 55.1	73 11.0	16 2.4	18 2.7	68 10.2	1 0.2	7 1.1	2 0.3
16～18時	4 0.6	161 24.2	46 6.9	231 34.7	54 8.1	1 0.2	17 2.6	8 1.2
18～20時	1 0.2	553 83.0	13 2.0	78 11.7	1 0.2	0 0.0	0 0.0	4 0.6
20時以降	2 0.3	625 93.8	1 0.2	13 2.0	0 0.0	0 0.0	0 0.0	1 0.2

上段:n=666 下段:%	公園や冒険 遊び場(プレ イステーション)、 野外事業など屋外 で遊んでいる	自分の家の 中で、ひと りで過ごし ている	友達と外に 出かけてい るが、居場 所については わからない	学校での放 課後子ども プランに参 加している	その他	無回答
14～16時	36 5.4	12 1.8	18 2.7	20 3.0	20 3.0	8 1.2
16～18時	52 7.8	19 2.9	36 5.4	6 0.9	27 4.1	4 0.6
18～20時	0 0.0	4 0.6	0 0.0	0 0.0	7 1.1	5 0.8
20時以降	0 0.0	2 0.3	0 0.0	0 0.0	13 2.0	9 1.4



問27 学校が休みの土曜日や休日（日・祝日）、宛て名のお子さんは、どのように過ごしていますか。時間帯ごとに一番多い過ごし方を下の表（B表）から選んで、次の表（A表）に1つずつ記入してください。

①土曜日

土曜日の過ごし方は、いずれの時間帯も「自宅等で保護者や祖父母等と一緒にいる」が最も多くなっているものの、昼食後夕食までの時間では「学習塾や習い事に行っている」が2割弱となっています。

上段:n=666 下段:%	小学校に いる	自宅等で保 護者や祖父 母等と一緒 にいる	自宅等で、 兄弟姉妹や 友人など子 どもたちだ けで過ごし ている	学習塾や習 い事に行っ ている	学童保育所 に行ってい る	図書館や公 民館等の公 的施設にい る	児童館にい る	地域のス ポーツクラ ブや子ども 会活動など に参加して いる
朝起きてから昼 食まで	5 0.8	<b>474</b> <b>71.2</b>	16 2.4	52 7.8	8 1.2	4 0.6	3 0.5	61 9.2
昼食後夕食まで	0 0.0	<b>293</b> <b>44.0</b>	21 3.2	125 18.8	8 1.2	7 1.1	7 1.1	57 8.6
夕食後	1 0.2	<b>641</b> <b>96.2</b>	3 0.5	4 0.6	0 0.0	0 0.0	0 0.0	3 0.5

上段:n=666 下段:%	公園や冒険 遊び場(プレ イステーション) 、野外事 業など屋外 で遊んでい る	「科学セン ター」「算数 教室」に 行っている	自分の家の 中で、ひと りで過ごし ている	友達と外に 出かけてい るが、居場 所について はわからない	その他	無回答
朝起きてから昼 食まで	16 2.4	3 0.5	4 0.6	3 0.5	11 1.7	6 0.9
昼食後夕食まで	58 8.7	2 0.3	1 0.2	26 3.9	55 8.3	6 0.9
夕食後	0 0.0	0 0.0	1 0.2	1 0.2	5 0.8	7 1.1

## ②休日（日・祝日）

休日（日・祝日）の過ごし方は、いずれの時間帯も「自宅等で保護者や祖父母等と一緒にいる」が最も多くなっています。

上段:n=666 下段:%	小学校に いる	自宅等で保 護者や祖父 母等と一緒に いる	自宅等で、 兄弟姉妹や 友人など子 どもたちだ けで過ごし ている	学習塾や習 い事に行っ ている	学童保育所 に行ってい る	図書館や公 民館等の公 的施設にい る	児童館にい る	地域のス ポーツクラ ブや子ども 会活動など に参加して いる
朝起きてから昼 食まで	2 0.3	<b>515</b> <b>77.3</b>	8 1.2	32 4.8	0 0.0	2 0.3	1 0.2	48 7.2
昼食後夕食まで	0 0.0	<b>421</b> <b>63.2</b>	17 2.6	32 4.8	0 0.0	3 0.5	1 0.2	42 6.3
夕食後	1 0.2	<b>639</b> <b>95.9</b>	3 0.5	5 0.8	0 0.0	0 0.0	0 0.0	3 0.5

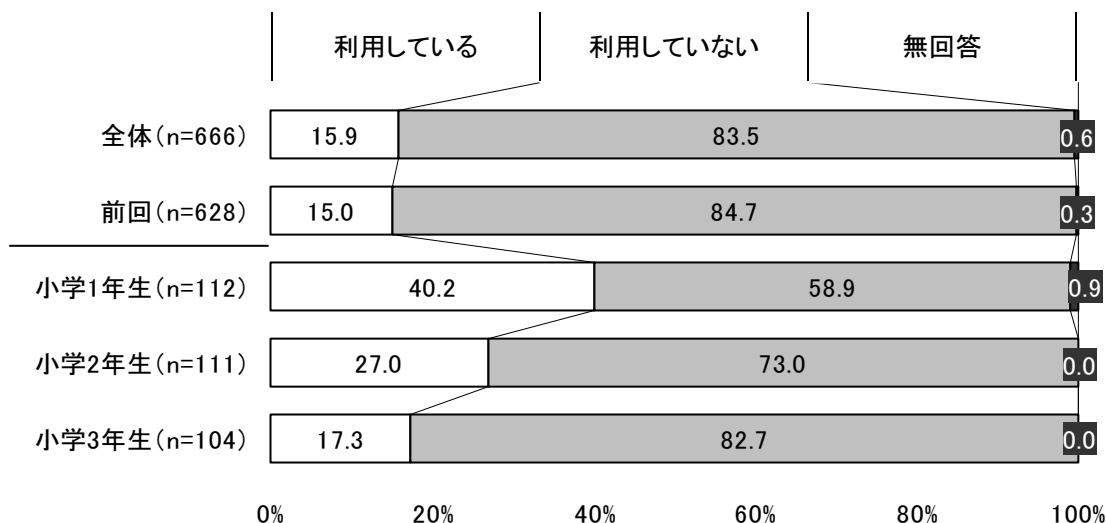
上段:n=666 下段:%	公園や冒険 遊び場(プレ イステーション)、 野外事業など屋外 で遊んでいる	「科学セン ター」「算数 教室」に行 っている	自分の家の 中で、ひとり で過ごしてい る	友達と外に 出かけてい るが、居場 所については わからない	その他	無回答
朝起きてから昼 食まで	21 3.2	1 0.2	4 0.6	4 0.6	20 3.0	8 1.2
昼食後夕食まで	53 8.0	0 0.0	2 0.3	18 2.7	66 9.9	11 1.7
夕食後	0 0.0	0 0.0	1 0.2	0 0.0	6 0.9	8 1.2

## 6 学童保育所（放課後児童クラブ）の利用について

**問28 宛て名のお子さんについて、現在、学童保育所（放課後児童クラブ）を利用していますか。（○は1つ）**

現在の学童保育所（放課後児童クラブ）の利用状況は、「利用していない」が83.5%、「利用している」が15.9%となっており、前回調査とおおむね同様の傾向となっています。

子どもの学年別の利用状況については、「利用している」が小学1年生で約4割となっているものの、学年が上がるとともに少なくなっています。



※小学4～6年生は省略(ただし、全体の結果には含まれる)

**【問28で「利用している」を選択した方】**

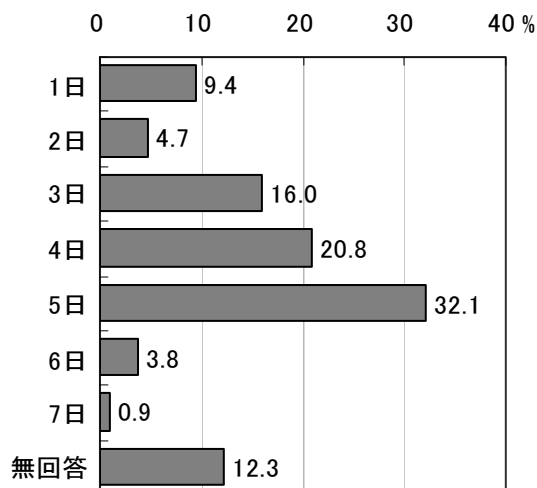
**問28-1 宛て名のお子さんについて、学童保育所（放課後児童クラブ）の利用日数はどれくらいですか。（○は1つ）**

利用している人の利用日数は「5日」が32.1%で最も多くなっています。

また、土曜日の利用状況は「ない」が81.1%で8割を超えています。

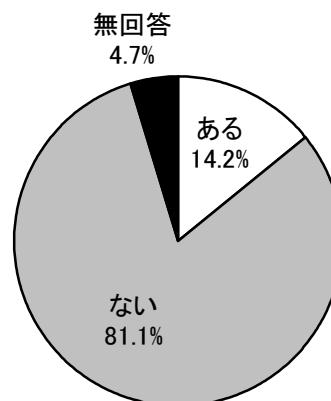
**【利用日数】**

問28-1 n=106



**【土曜日の利用の有無】**

問28-1 n=106

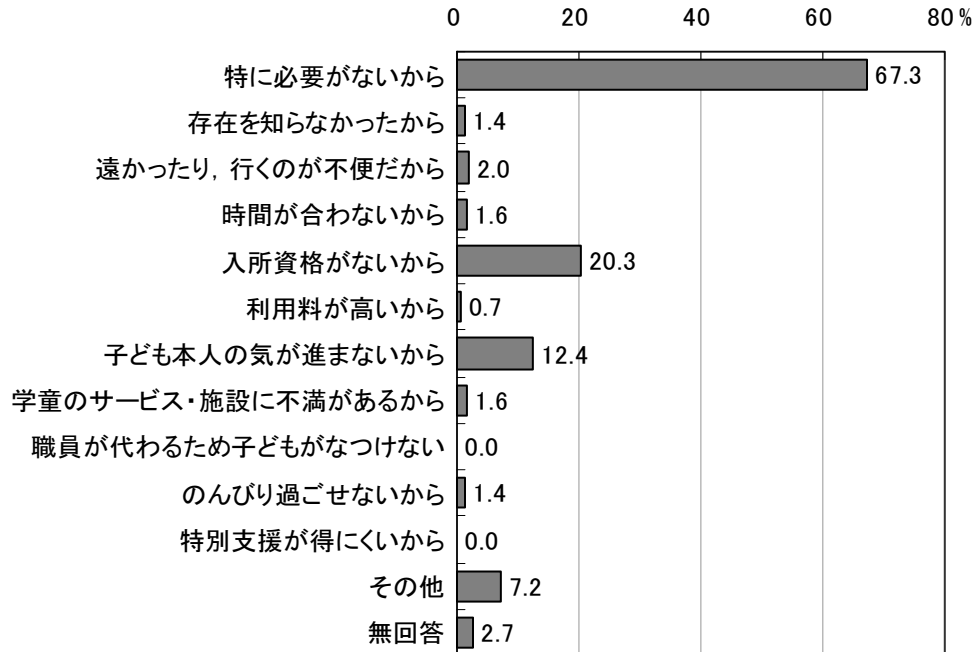


【問28で「利用していない」を選択した方】

問28-2 宛て名のお子さんが学童保育所（放課後児童クラブ）を利用していない理由は何ですか。（あてはまるものすべてに○）

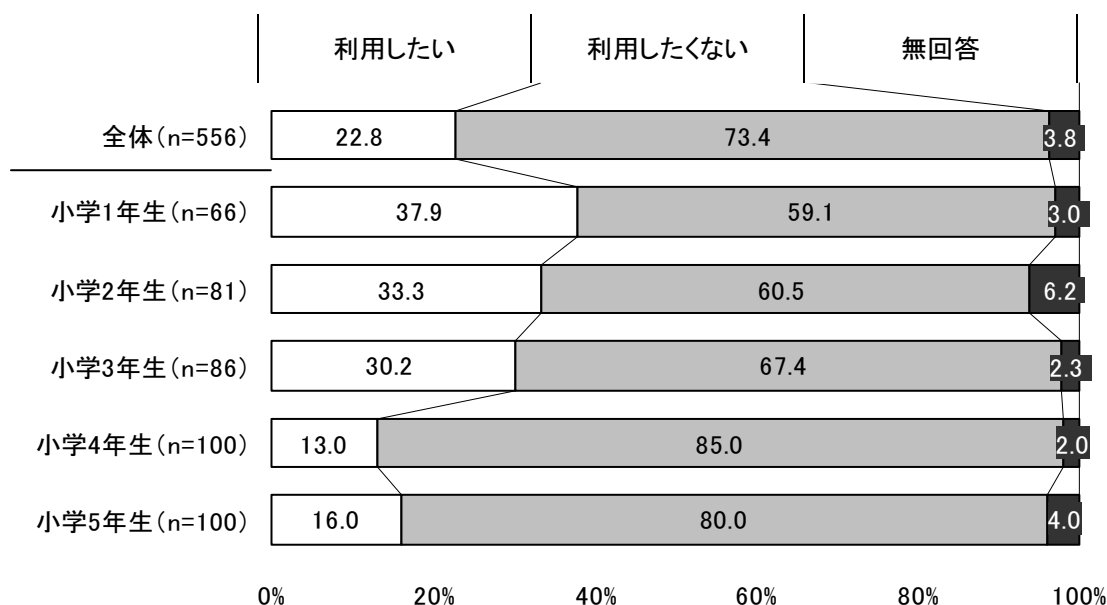
利用していない理由は、「特に必要がないから」が67.3%で最も多く、次が「入所資格がないから」が20.3%、「子ども本人の気が進まないから」が12.4%などとなっています。

問28-2 n=556



**問28－3 今後、6年生まで利用できるようになったとしたら学童保育所を利用したいと  
思いますか。(〇は1つ)**

6年生まで利用できるようになった場合の利用意向は、「利用したい」が22.8%です。  
子どもの学年別の利用意向については、「利用したい」が小学1年生で4割弱となっている  
ものの、学年が上がるとともに少なくなっています。



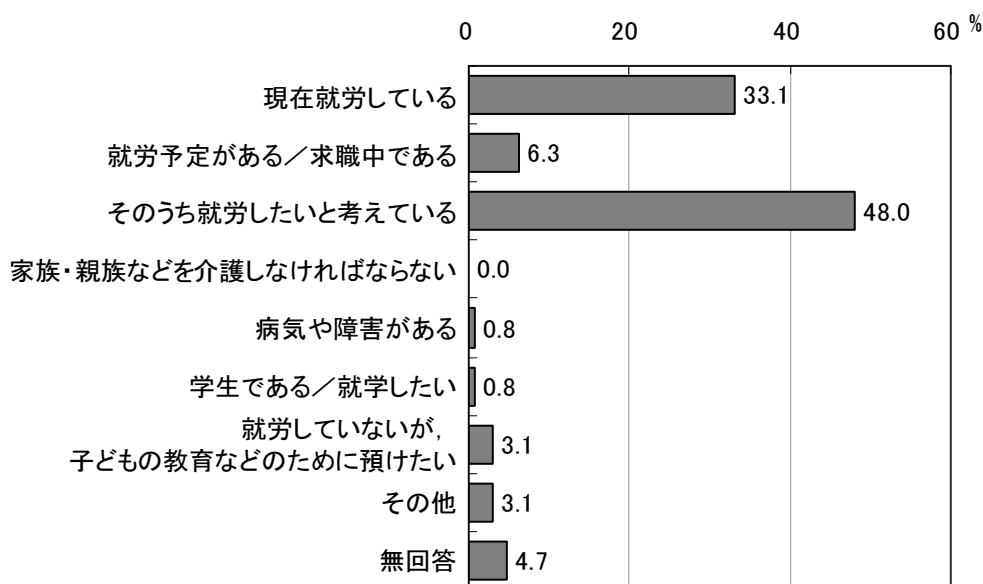
※小学6年生は省略(ただし、全体の結果には含まれる)

**【問28－3で「利用したい」を選択した方】**

**問28－4 今後、学童保育所を利用したい理由について、最もあてはまる答えをお選びく  
ださい。(〇は1つ)**

学童保育所を利用したい理由は、「そのうち就労したいと考えている」が48.0%、「現在  
就労している」が33.1%などとなっています。

問28-4 n=127



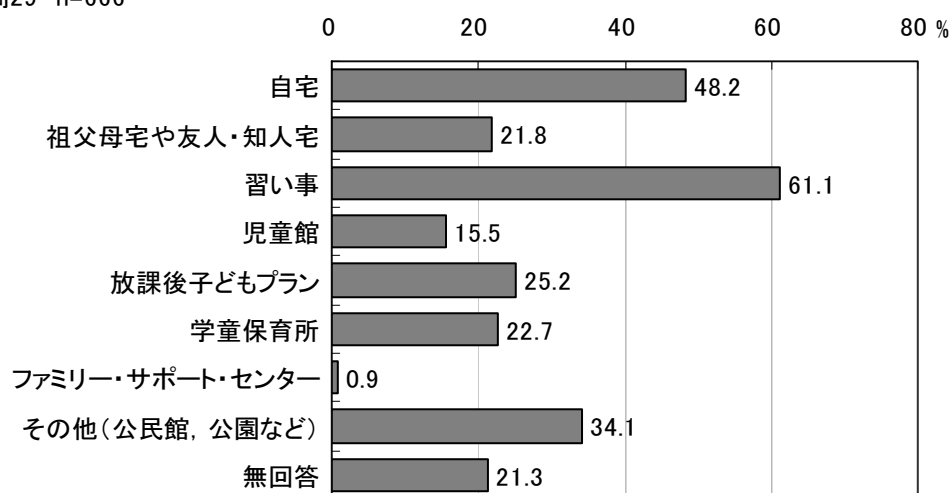
問29 宛て名のお子さんについて、小学校生活のうち、低学年（１～３年生）と高学年（４～６年生）のそれぞれについて、放課後（平日の小学校終了後）の時間をどのような場所で過ごさせたいと思いますか。あてはまるものを選択し、それぞれ希望する週あたり日数を数字でご記入ください。また、「学童保育所」の場合には、利用を希望する時間も口内にご記入ください。必ず、時間は24時間制でご記入ください。（あてはまるものすべてに○）

### 【低学年】

低学年の放課後の過ごし方は、「習い事」が61.1%で最も多く、次が「自宅」で48.2%、「その他（公民館、公園など）」が34.1%などとなっています。

週あたりの平均利用希望日数は「習い事」が2.05日、「自宅」が2.53日、「学童保育所（放課後児童クラブ）」が3.95日で、希望の降所時間は「17時」が多くなっています。

問29 n=666



### 【場所別の週あたりの平均利用希望日数】

過ごさせたい場所	n	平均日数
自宅	321	2.53 日
祖父母宅や友人・知人宅	145	1.54 日
習い事(ピアノ教室, サッカークラブ, 学習塾など)	407	2.05 日
児童館	103	1.54 日
放課後子どもプラン	168	1.69 日
学童保育所(放課後児童クラブ)	151	3.95 日
ファミリー・サポート・センター	6	1.50 日
その他(公民館, 公園など)	227	2.23 日

### 【学童保育所降所時間】

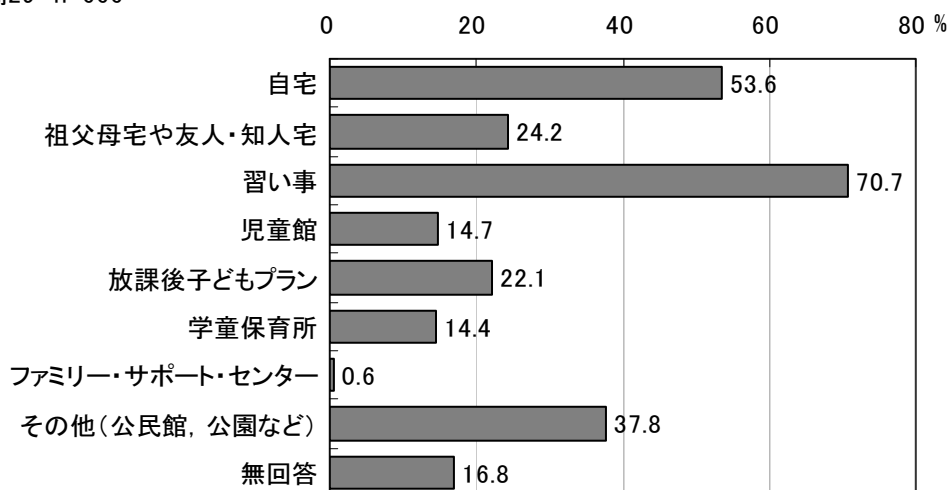
時間	n=151	
	n	%
16 時	8	5.3
17 時	56	37.1
18 時	49	32.5
19 時	26	17.2
20 時	5	3.3
21 時以降	1	0.7
無回答	6	4.0

## 【高学年】

高学年の放課後の過ごし方は「習い事」が70.7%で最も多く、次が「自宅」で53.6%、「その他（公民館、公園など）」が37.8%などとなっています。

週あたりの平均利用希望日数は「習い事」が2.59日、「自宅」が2.35日で、「学童保育所（放課後児童クラブ）」の希望の降所時間は「17時」が多くなっています。

問29 n=666



【場所別の週あたりの平均利用希望日数】

過ごさせたい場所	n	平均日数
自宅	357	2.35 日
祖父母宅や友人・知人宅	161	1.55 日
習い事(ピアノ教室、サッカークラブ、学習塾など)	471	2.59 日
児童館	98	1.52 日
放課後子どもプラン	147	1.79 日
学童保育所(放課後児童クラブ)	96	2.95 日
ファミリー・サポート・センター	4	1.25 日
その他(公民館、公園など)	252	2.11 日

【学童保育所降所時間】

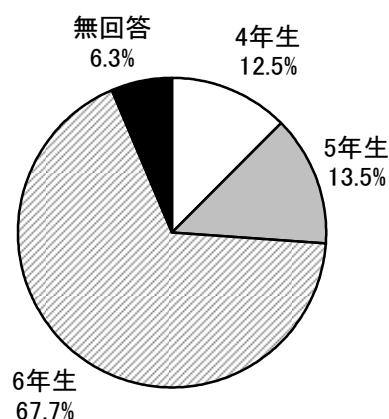
時間	n=96	
	n	%
16 時	3	3.1
17 時	33	34.4
18 時	29	30.2
19 時	16	16.7
20 時	7	7.3
21 時以降	1	1.0
無回答	7	7.3

## 【問29で「学童保育所」を選択した方】

問29-1 4年生以降も学童保育所を利用したい場合、何年生まで利用したいですか。

学童保育所を利用したい学年は「6年生」が67.7%で最も多く、次が「5年生」で13.5%、「4年生」が12.5%となっています。

問29-1 n=96

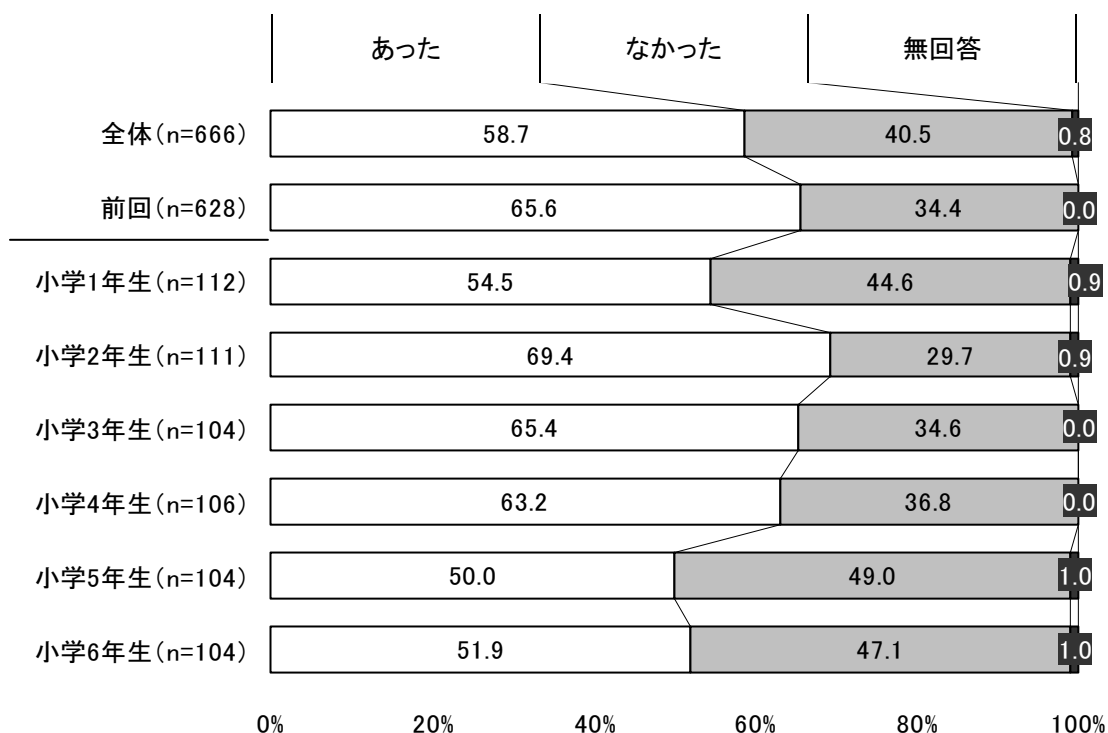


## 7 宛て名のお子さんの病気の際の対応について

**問30 この1年間に、宛て名のお子さんが病気やケガで学校を休まなければならなかったことはありますか。(〇は1つ)**

病気やケガで学校を休まなければならなかったことは、「あった」が58.7%、「なかった」が40.5%となっており、前回調査よりも「あった」が6.9ポイント減少しています。

子どもの学年別の状況については、小学2～4年生で「あった」が6割を超えて、他の学年よりも多くなっています。





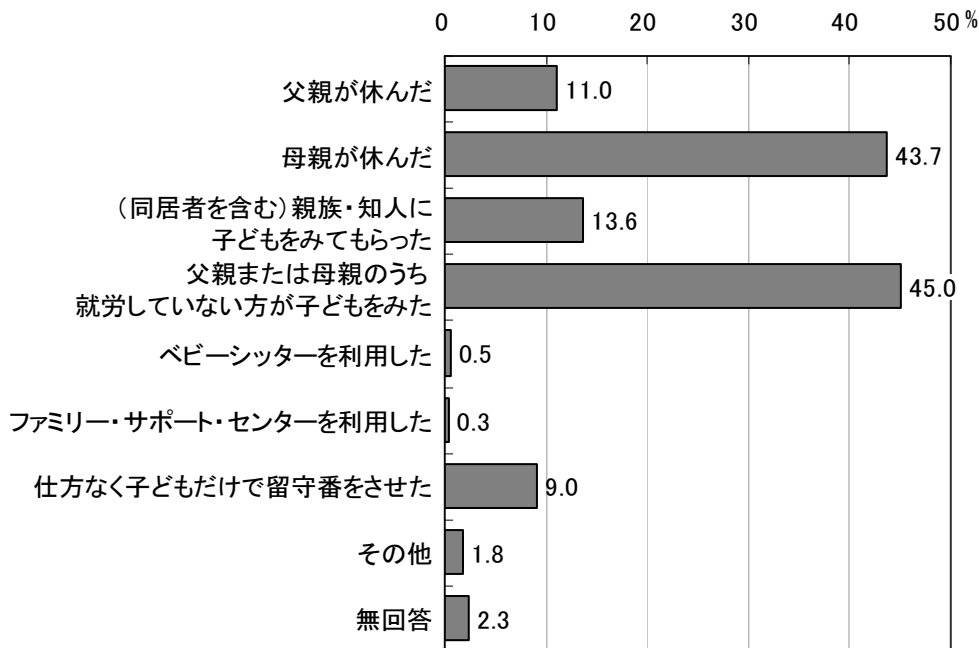
【問30で「あった」を選択した方】

問30-1 宛て名のお子さんが病気やけがで学校を休まなければならなかった場合に、この1年間に行った対処方法はどれですか。それぞれの日数も口内にご記入ください。  
(あてはまるものすべてに○)

利用できなかったと回答した場合の対処方法は、「父親または母親のうち就労していない方が子どもをみた」が45.0%で最も多く、次が「母親が休んだ」で43.7%などとなっています。

対処方法別の1年間の平均日数は、対処方法として最も多かった「父親または母親のうち就労していない方が子どもをみた」は平均3.27日、次の「母親が休んだ」は平均2.72日となっています。

問30-1 n=391



【対処方法別の1年間の平均日数】

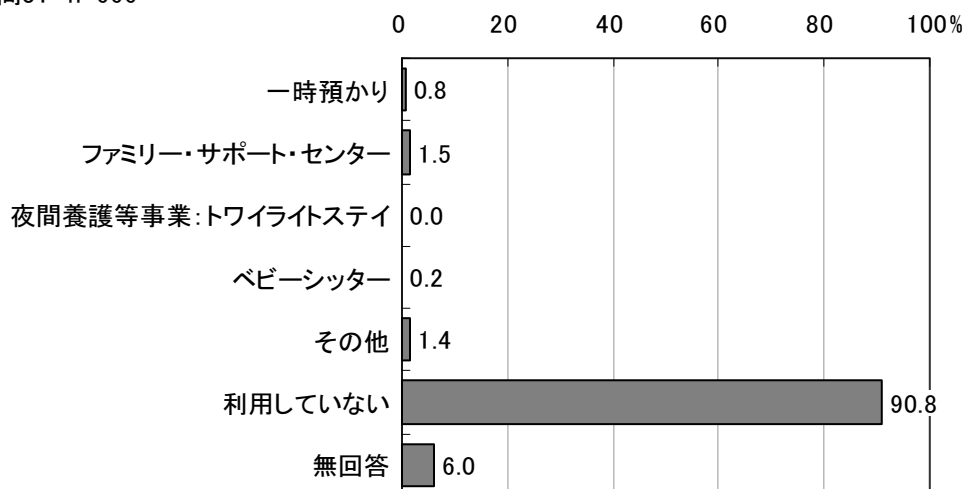
対処法	n	平均日数
父親が休んだ	43	1.55 日
母親が休んだ	171	2.72 日
(同居者を含む)親族・知人に子どもをみてもらった	53	2.63 日
父親または母親のうち就労していない方が子どもをみた	176	3.27 日
ベビーシッターを利用した	2	2.00 日
ファミリー・サポート・センターを利用した	1	1.00 日
仕方なく子どもだけで留守番をさせた	35	2.18 日
その他	7	4.00 日

## 8 宛て先のお子さんの一時預かり等の利用について

**問31 宛て名のお子さんについて、日中の定期的な保育や病気のため以外に、親の外出や通院、不特定の就労等の目的で不定期に利用している事業はありますか。1年間の利用日数（おおよそ）も口内にご記入ください。（あてはまるものすべてに○また数字）**

不定期に利用している事業については、「利用していない」が90.8%となっています。利用している人では「ファミリー・サポート・センター」が1.5%、「一時預かり」が0.8%などとなっており、それぞれの1年間の利用日数は「ファミリー・サポート・センター」が平均13.50日、「一時預かり」が9.50日となっています。

問31 n=666



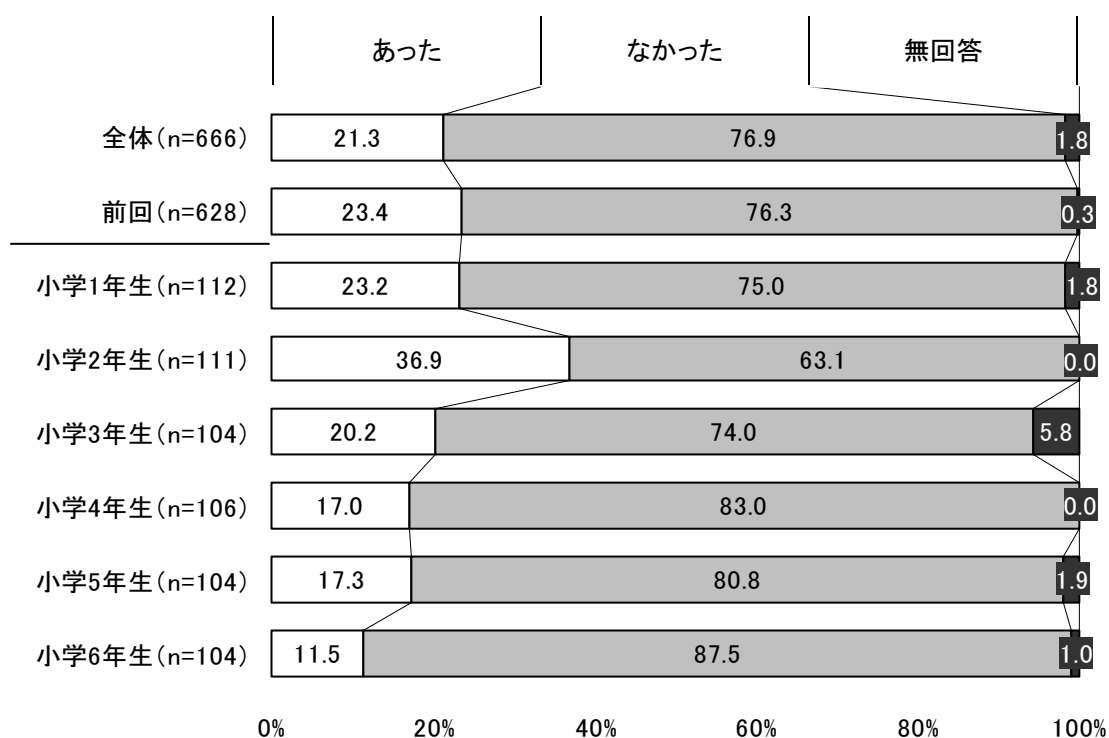
### 【利用している事業別の1年間の平均利用日数】

不定期に利用している事業	n	平均日数
一時預かり	5	9.50 日
ファミリー・サポート・センター	10	13.50 日
夜間養護等事業:トワイライトステイ	0	-
ベビーシッター	1	140.00 日
その他	9	21.89 日

**問32 この1年間に、冠婚葬祭、保護者・家族の病気・入院・通院、子どもの学校の用事などやむを得ない事情で、宛て名のお子さんを家族以外の誰かに一時的に預けたことはありましたか。(半日程度についても1日とカウントしてください。)(○は1つ)**

宛て名のお子さんを家族以外の誰かに一時的に預けたことは、「なかった」が76.9%、「あった」が21.3%となっており、前回調査とおおむね同様の傾向となっています。

子どもの学年別の預けた経験の有無については、小学校低学年では「あった」が2割以上となっているものの、高学年では1割台で、小学6年生では約1割となっています。



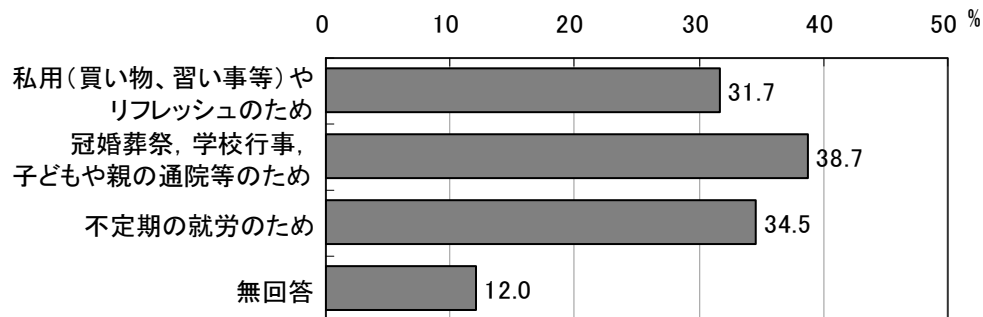
【問32で「あった」を選択した方】

問32-1 年間の日数とその内訳をお答えください。(数字を記入)

「あった」と回答した人の内訳は、「冠婚葬祭、学校行事、子どもや親の通院等のため」が38.7%で最も多く、次が「不定期の就労のため」で34.5%、「私用（買い物、習い事等）やリフレッシュのため」が31.7%となっています。

対応した日数は年間平均 10.42 日で、目的別にみると「私用（買い物、習い事等）やリフレッシュのため」が平均 6.52 日、「冠婚葬祭、学校行事、子どもや親の通院等のため」が平均 5.25 日、「不定期の就労のため」が平均 16.61 日となっています。

問32-1 n=142



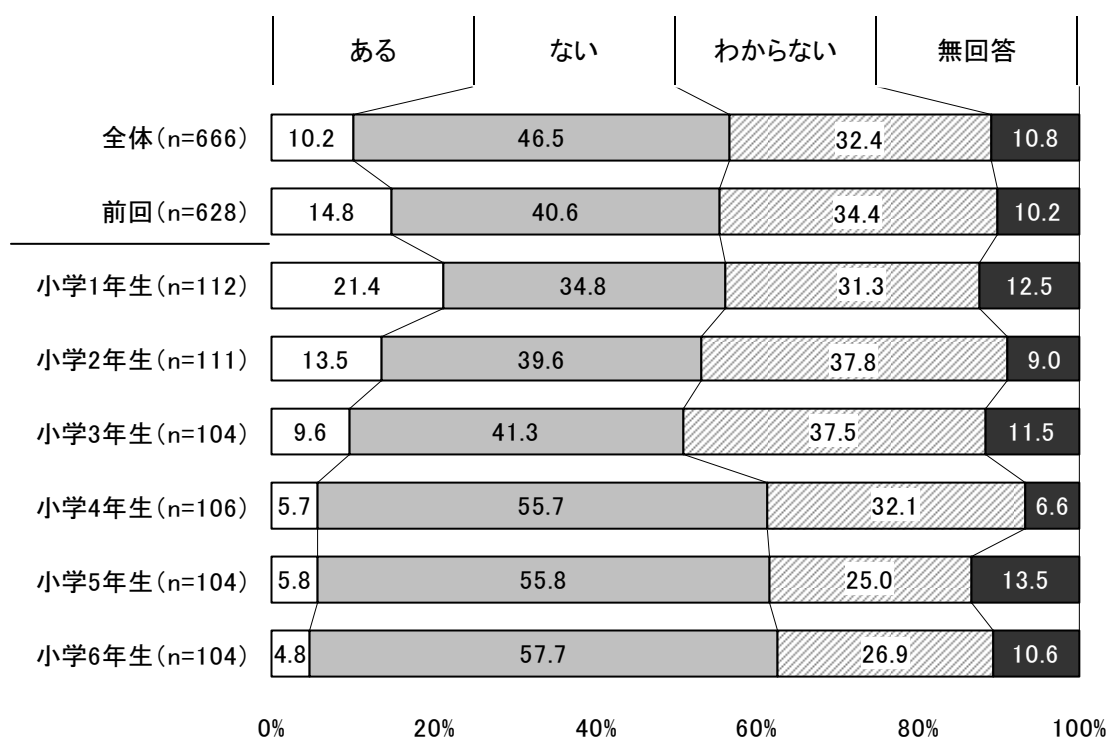
【目的別の1年間の平均利用希望日数】

利用目的	n	平均日数
全体	142	10.42 日
私用、リフレッシュ目的	45	6.52 日
冠婚葬祭、学校行事、子どもや親の通院等	55	5.25 日
不定期の就労	49	16.61 日

**問33 一時的な預かりについて、今は利用していないが、できれば利用したい、あるいは利用日数を増やしたいという希望はありますか。ある場合は、希望する日数を記入してください。（〇は1つ。数字は一桁に一字）**

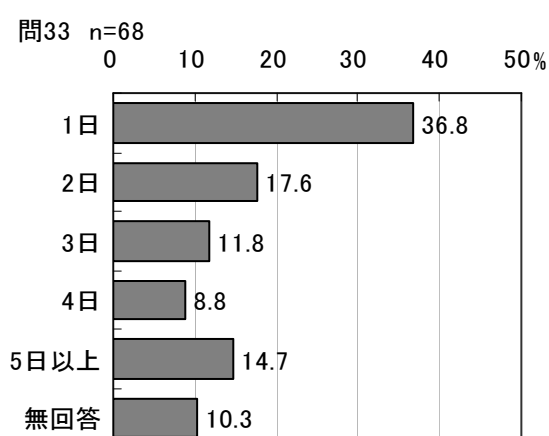
一時的な預かりの利用意向は、「ない」が46.5%、「わからない」が32.4%、「ある」が10.2%となっており、前回調査よりも「ある」が4.6ポイント減少しています。

子どもの学年別の利用意向については、「ある」が小学1年生で2割を超えて、他の学年よりも多くなっているものの、以降は学年が上がるとともに少なくなっています。



**【あると回答した方の利用希望日数】**

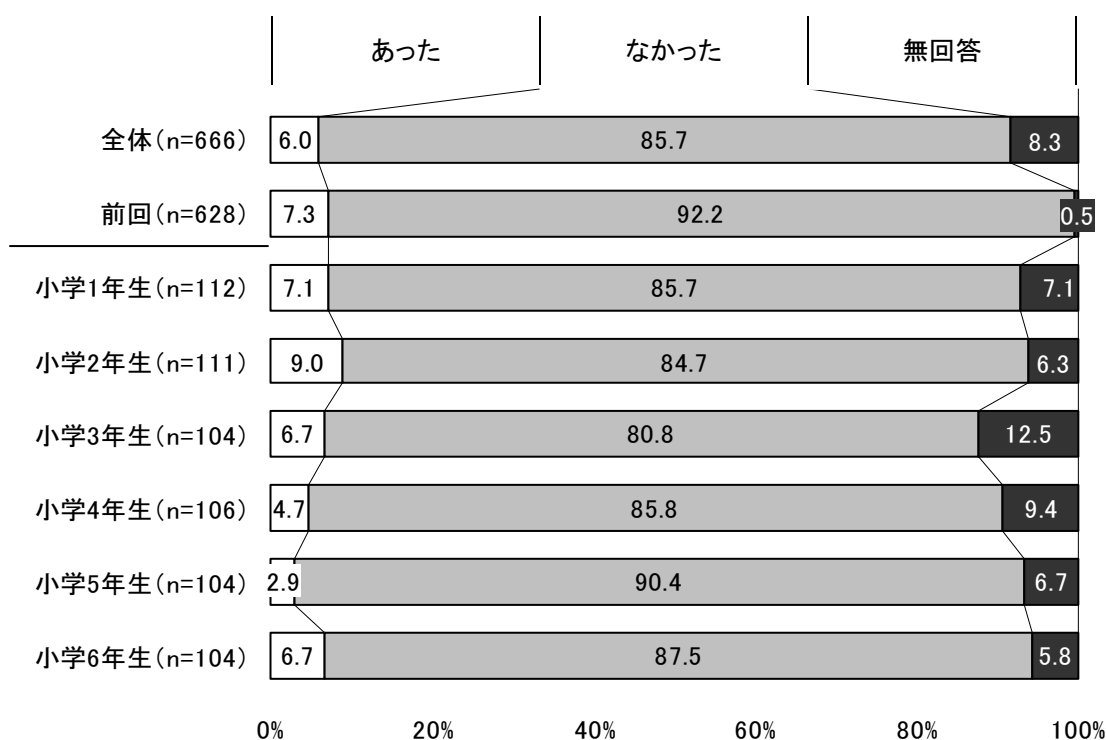
1か月あたりの利用希望日数は、「1日」が36.8%で最も多く、次が「2日」で17.6%、「5日以上」が14.7%などとなっています。



**問34 この1年間に、保護者の病気や出産などのやむを得ない事情により、宛て名のお子さんを泊りがけで家族以外に預けなければならないことはありましたか。(〇は1つ)**

泊りがけで家族以外にみてもらわなければならないことの有無は、「なかった」が85.7%、「あった」が6.0%となっており、前回調査と比べると、「なかった」が6.5ポイント減少しています。

子どもの学年別の宿泊を伴う預かりの有無では、小学4・5年生で「あった」が5%を下回っており、他の学年よりもやや少なくなっています。

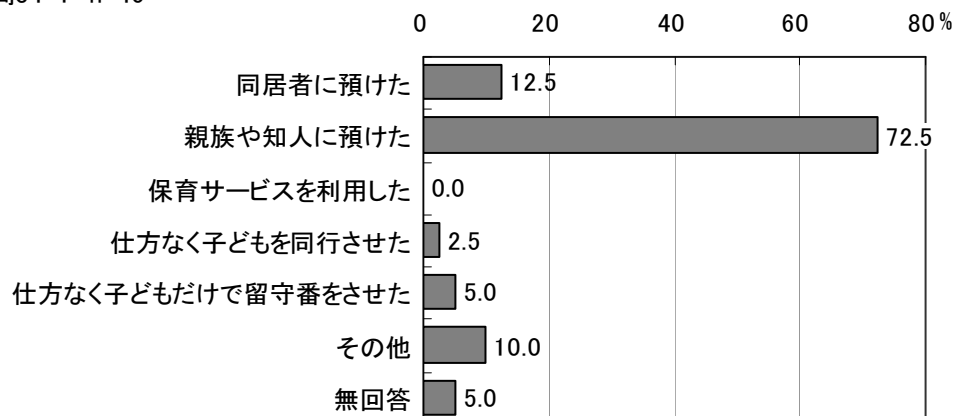


**【問34で「あった」を選択した方】**

**問34-1 具体的な対処方法を選び、それぞれのおおよその日数を書いてください。**

具体的な対処方法は、「親族や知人に預けた」が72.5%で最も多く、次が「同居者に預けた」で12.5%、「その他」が10.0%などとなっており、それぞれの年間の平均泊数は「親族や知人に預けた」が5.11泊、「同居者に預けた」が4.40泊、「仕方なく子どもだけで留守番をさせた」が2.00泊となっています。

問34-1 n=40



【対処方法別の１年間の平均泊数】

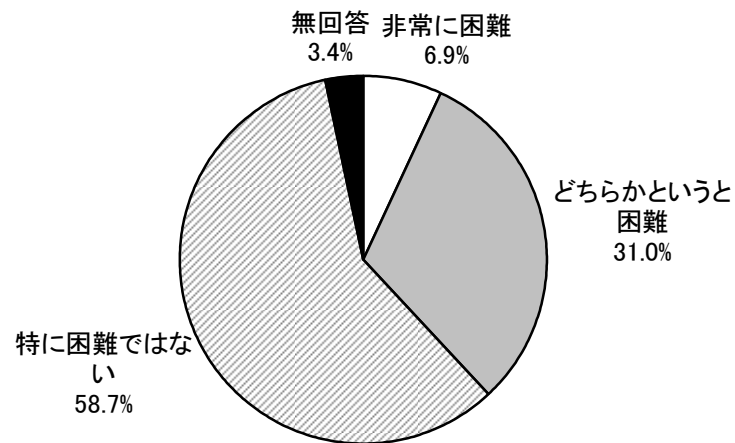
対処法	n	平均泊数
同居者に預けた	5	4.40 泊
親族や知人に預けた	29	5.11 泊
保育サービスを利用した	0	－
仕方なく子どもを同行させた	1	2.00 泊
仕方なく子どもだけで留守番をさせた	2	2.00 泊
その他	4	5.67 泊

【問34－１で「親族や知人に預けた」を選択した方】

問34－２ その場合の困難度はどの程度でしたか。（○は１つ）

「特に困難ではない」が 58.7%, 「どちらかというと困難」が 31.0%, 「非常に困難」が 6.9% となっています。

問34-2 n=29

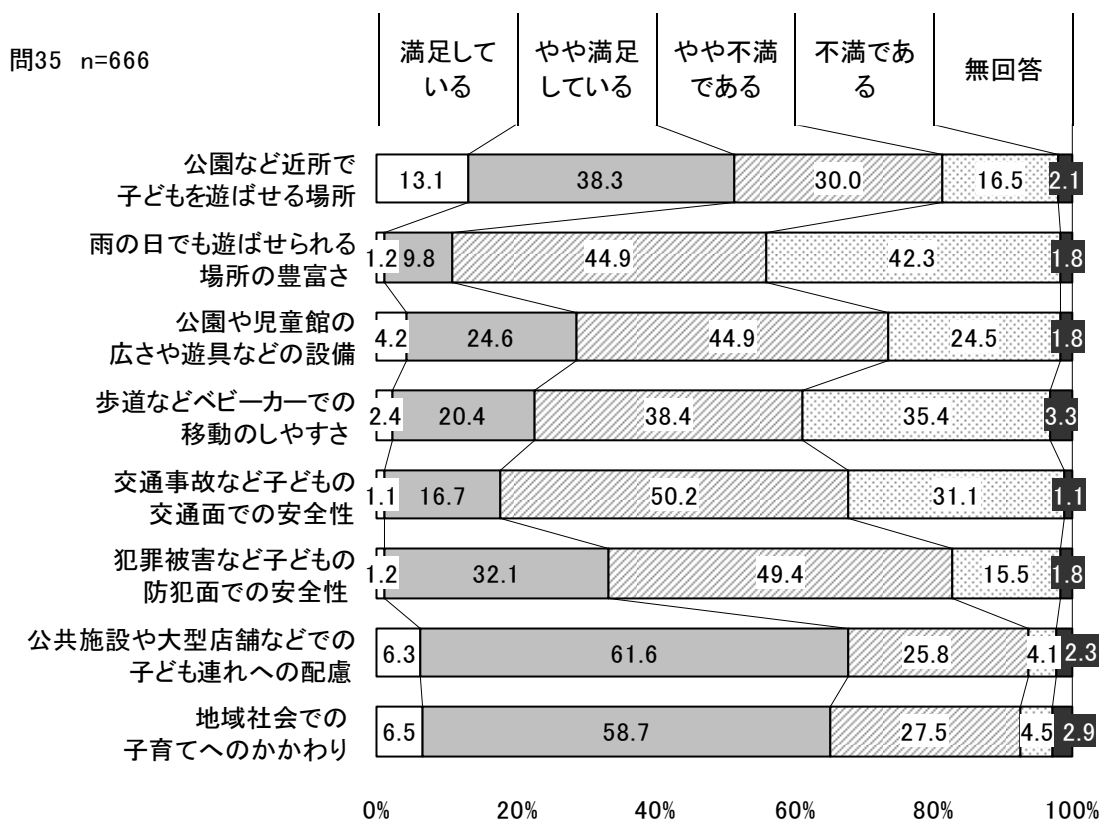


## 9 宛て名のお子さんの生活環境について

**問35 国分寺市の子育て・子育て環境についておうかがいします。子どもの遊び場や安全などに関する以下の項目について、日頃どのように感じていますか。(〇はそれぞれ1つ)**

子育て・子育て環境について、「満足している」は「公園など近所で子どもを遊ばせる場所」が13.1%で最も多く、次が「地域社会での子育てへのかかわり」で6.5%、「公共施設や大型店舗などでの子ども連れへの配慮」が6.3%などとなっています。

満足しているとやや満足しているを合わせた『満足』では「公共施設や大型店舗などでの子ども連れへの配慮」が67.9%で最も多く、次が「地域社会での子育てへのかかわり」で65.2%、「公園など近所で子どもを遊ばせる場所」が51.4%などとなっています。

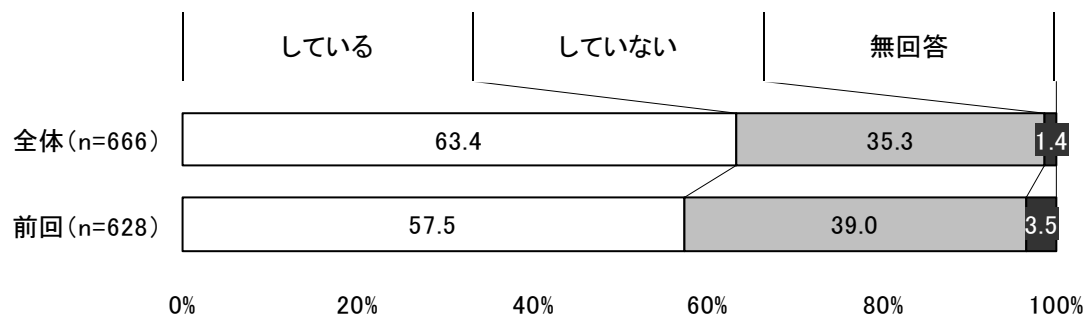




**問36 宛て名のお子さんは、地域活動に参加していますか。(〇はそれぞれ1つ)**

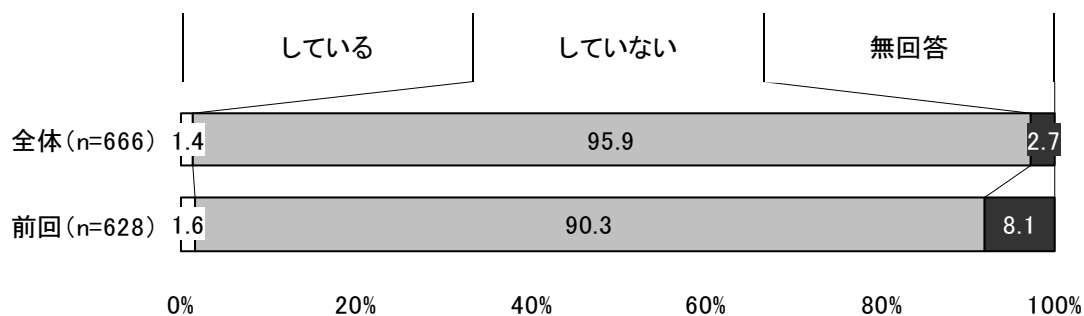
**A 地域の子ども会、PTA主催の行事・活動**

地域の子ども会、PTA主催の行事・活動への参加状況は、「している」が63.4%で「していない」を上回っており、前回調査よりも「している」が5.9ポイント増加しています。



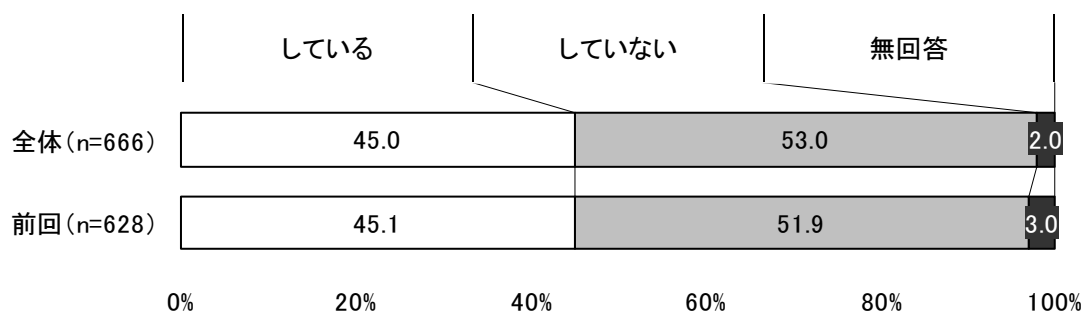
**B ボーイスカウトやガールスカウト**

ボーイスカウトやガールスカウトへの参加状況は、「していない」が95.9%で大半を占めており、前回調査とおおむね同様の傾向となっています。



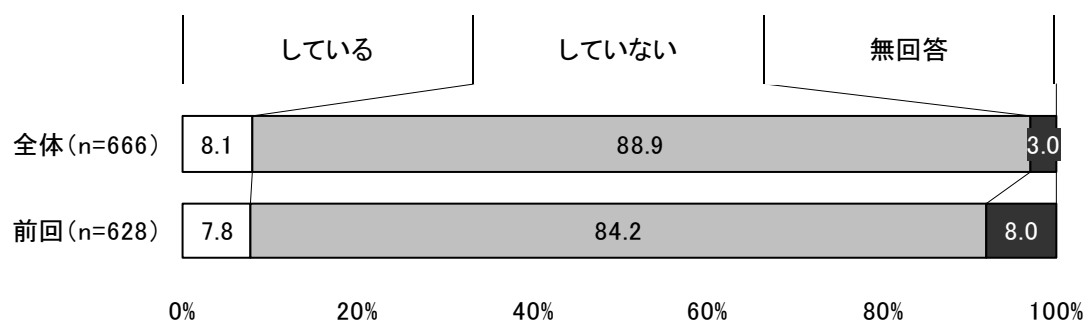
**C 地域のスポーツクラブ**

地域のスポーツクラブへの参加状況は、「していない」が53.0%で「している」を上回っており、前回調査とおおむね同様の傾向となっています。



## D 地域の文化活動クラブ

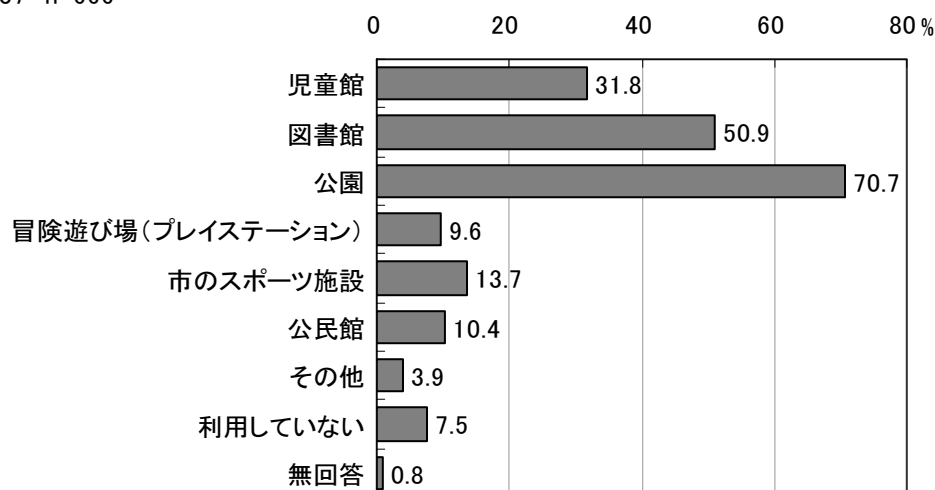
地域の文化活動クラブへの参加状況は、「していない」が 88.9%で約9割を占めており、前回調査と比べると、「していない」が 4.7 ポイント増加しています。



## 問37 宛て名のお子さんがよく利用する公共施設は何ですか。(あてはまるものすべてに○)

利用する公共施設は「公園」が 70.7%で最も多く、次が「図書館」で 50.9%、「児童館」が 31.8%などとなっています。

問37 n=666



## ■学年別 よく利用する公共施設

子どもの学年別によく利用する公共施設については、すべての学年で「公園」が最も多くなっています。

また、小学3年生では「冒険遊び場（プレイステーション）」が1割半ばとなっており、他の学年よりも多くなっています。

上段:回答者数 下段:%	児童館	図書館	公園	冒険遊び場 (プレイステーション)	市のスポーツ施設	公民館	その他	利用していない	無回答
小学1年生 (n=112)	33 29.5	61 54.5	<b>81</b> <b>72.3</b>	10 8.9	11 9.8	8 7.1	5 4.5	7 6.3	1 0.9
小学2年生 (n=111)	46 41.4	57 51.4	<b>87</b> <b>78.4</b>	10 9.0	7 6.3	13 11.7	6 5.4	6 5.4	0 0.0
小学3年生 (n=104)	37 35.6	60 57.7	<b>83</b> <b>79.8</b>	16 15.4	20 19.2	15 14.4	0 0.0	6 5.8	2 1.9
小学4年生 (n=106)	30 28.3	54 50.9	<b>76</b> <b>71.7</b>	9 8.5	17 16.0	12 11.3	7 6.6	6 5.7	0 0.0
小学5年生 (n=104)	30 28.8	47 45.2	<b>61</b> <b>58.7</b>	8 7.7	18 17.3	8 7.7	4 3.8	10 9.6	1 1.0
小学6年生 (n=104)	31 29.8	45 43.3	<b>66</b> <b>63.5</b>	8 7.7	13 12.5	12 11.5	4 3.8	13 12.5	0 0.0

## ■地区別 よく利用する公共施設

地区別によく利用する公共施設については、第七小学校区を除くすべての学年で「公園」が、第七小学校区では「図書館」が最も多くなっています。

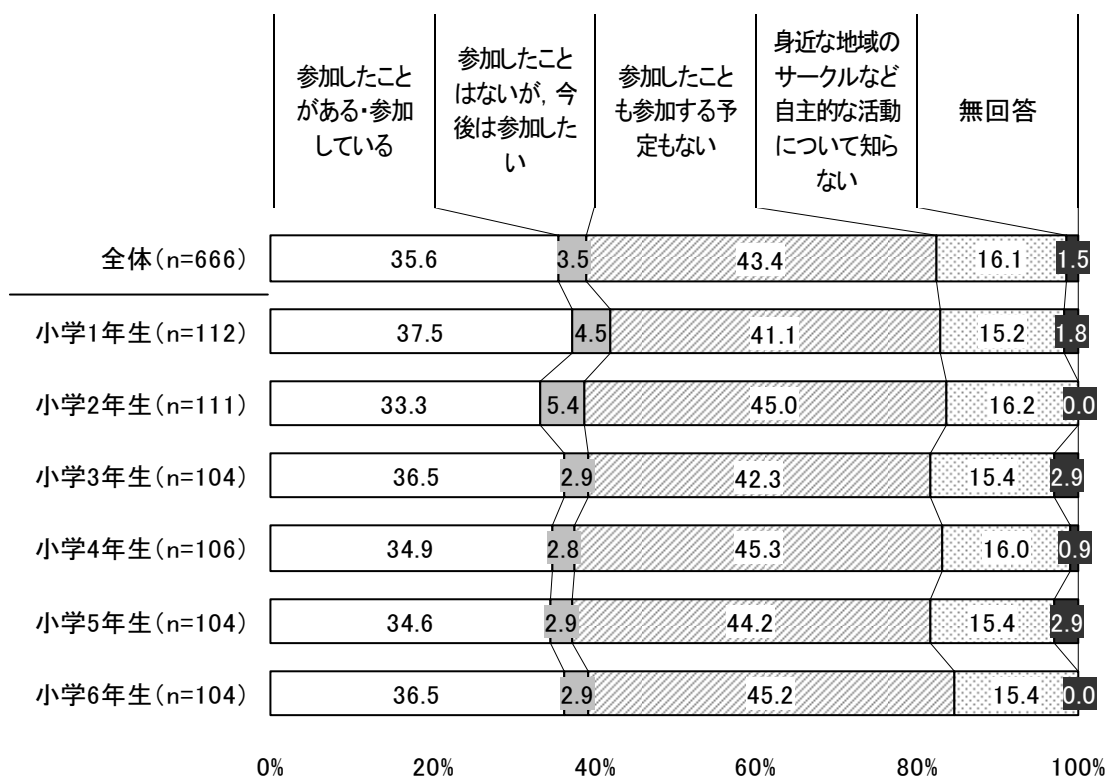
また、「冒険遊び場（プレイステーション）」が第四小学校区と第五小学校区では2割弱となっており、他の地区よりも多くなっています。

上段:回答者数 下段:%	児童館	図書館	公園	冒険遊び場 (プレイステーション)	市のスポーツ施設	公民館	その他	利用していない	無回答
第一小学校区 (n=54)	30 55.6	30 55.6	<b>36</b> <b>66.7</b>	7 13.0	4 7.4	3 5.6	2 3.7	2 3.7	1 1.9
第二小学校区 (n=91)	43 47.3	56 61.5	<b>59</b> <b>64.8</b>	2 2.2	19 20.9	14 15.4	5 5.5	10 11.0	1 1.1
第三小学校区 (n=98)	6 6.1	46 46.9	<b>59</b> <b>60.2</b>	11 11.2	18 18.4	5 5.1	3 3.1	12 12.2	1 1.0
第四小学校区 (n=97)	30 30.9	32 33.0	<b>78</b> <b>80.4</b>	18 18.6	12 12.4	5 5.2	0 0.0	5 5.2	1 1.0
第五小学校区 (n=59)	9 15.3	28 47.5	<b>46</b> <b>78.0</b>	11 18.6	5 8.5	4 6.8	3 5.1	3 5.1	0 0.0
第六小学校区 (n=74)	34 45.9	39 52.7	<b>60</b> <b>81.1</b>	7 9.5	14 18.9	17 23.0	1 1.4	1 1.4	0 0.0
第七小学校区 (n=43)	26 60.5	<b>27</b> <b>62.8</b>	25 58.1	1 2.3	1 2.3	8 18.6	1 2.3	5 11.6	0 0.0
第八小学校区 (n=36)	18 50.0	17 47.2	<b>27</b> <b>75.0</b>	1 2.8	3 8.3	3 8.3	4 11.1	3 8.3	0 0.0
第九小学校区 (n=59)	11 18.6	39 66.1	<b>43</b> <b>72.9</b>	3 5.1	6 10.2	5 8.5	0 0.0	2 3.4	1 1.7
第十小学校区 (n=51)	2 3.9	23 45.1	<b>36</b> <b>70.6</b>	2 3.9	8 15.7	4 7.8	7 13.7	7 13.7	0 0.0

## 10 子育て全般について

**問38 あなたは、子育てに関するサークルなど自主的な活動に参加していますか。**  
(〇は1つ)

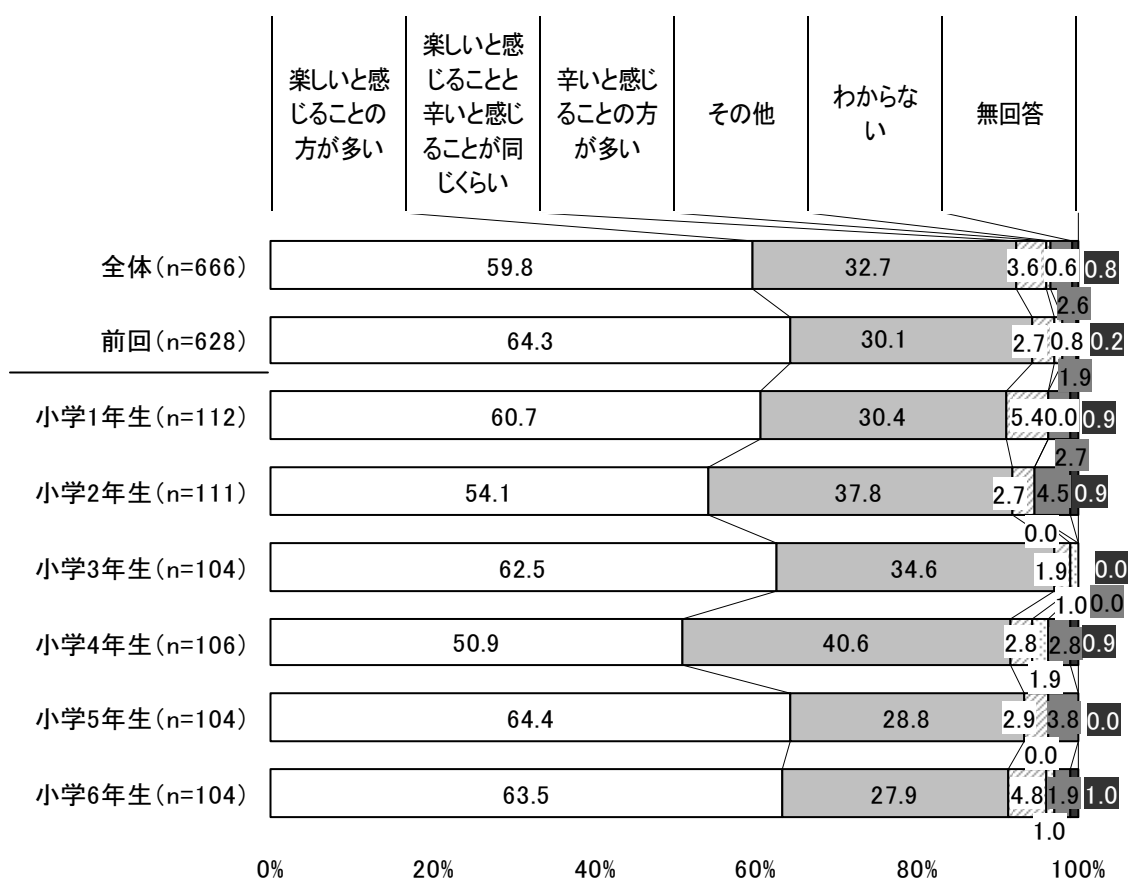
自主的な活動への参加状況は、「参加したことも参加する予定もない」が43.4%で最も多く、次が「参加したことがある・参加している」で35.6%、「身近な地域のサークルなど自主的な活動について知らない」が16.1%などとなっており、子どもの学年別にみても、おおむね同様の傾向となっています。



### 問39 子育てについて、どのように感じる人が多いですか。(〇は1つ)

子育ての感じ方は「楽しいと感じることの方が多い」が 59.8%で最も多く、次が「楽しいと感じることと辛いと感じることが同じくらい」が 32.7%、「辛いと感じることの方が多い」が 3.6%などとなっており、前回調査と比較すると、「楽しいと感じることの方が多い」が 4.5 ポイント減少しています。

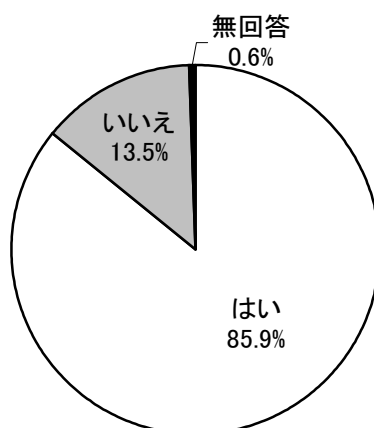
子どもの学年別の子育ての感じ方については、小学2年生と小学4年生で「楽しいと感じることの方が多い」が5割台で、他の年齢よりもやや少なくなっています。



**問40 日頃から、子育てについて相談できる人や場所をお持ちですか。(〇は1つ)**

「はい」が85.9%、「いいえ」が13.5%となっています。

問40 n=666

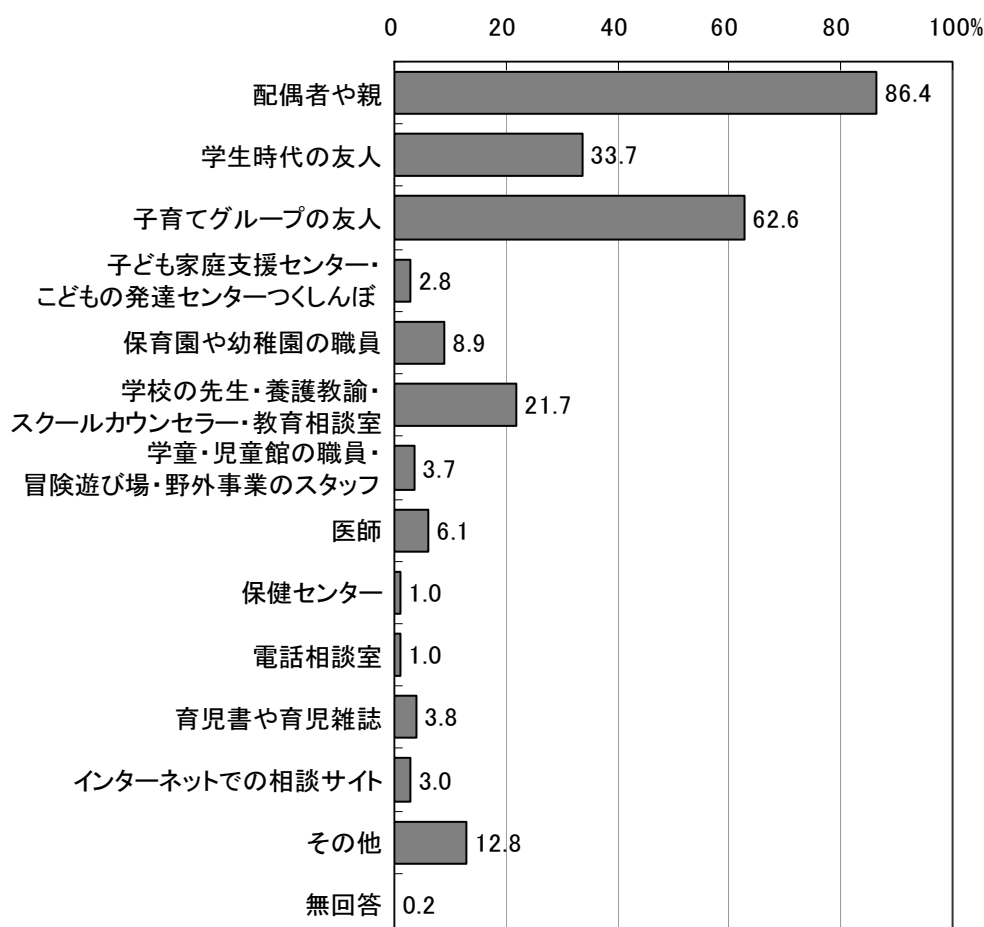


**【問40で「はい」を選択した方】**

**問40-1 それはどちらですか。(あてはまるものすべてに〇)**

相談できる場所や人は「配偶者や親」が86.4%で一番多く、次が「子育てグループの友人」が62.6%、「学生時代の友人」が33.7%などとなっています。

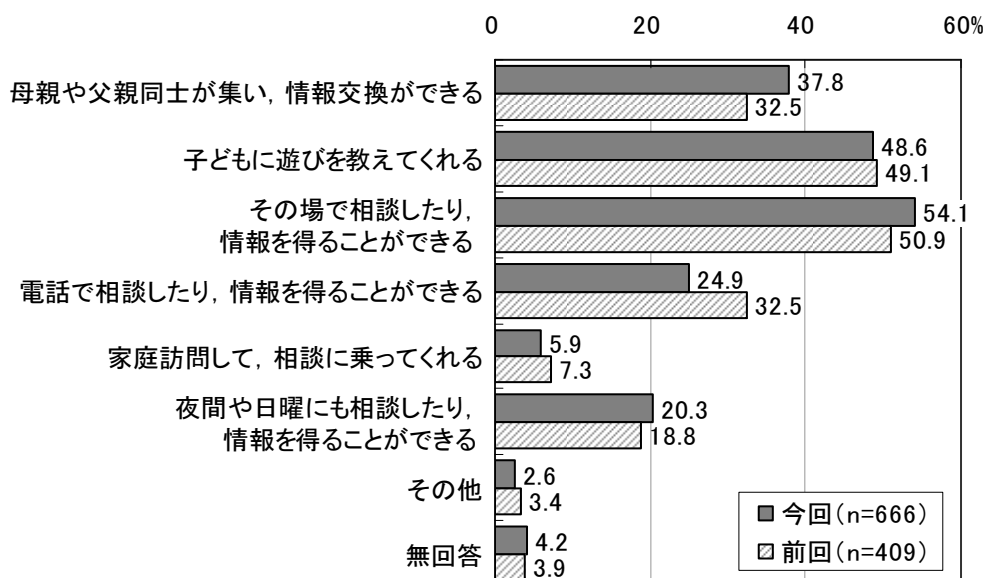
問40-1 n=572



**問41 すべての方におうかがいします。地域で育児に関する情報提供・相談の場ができた場合、どのような場となってほしいとお考えですか。（あてはまるものすべてに○）**

情報提供・相談の場ができた場合、どのような場となってほしいかは、「その場で相談したり、情報を得ることができる」が54.1%で最も多く、次が「子どもに遊びを教えてくれる」で48.6%、「母親や父親同士が集い、情報交換ができる」が37.8%などとなっています。

前回調査と比較すると、「電話で相談したり、情報を得ることができる」が7.6ポイント減少し、「母親や父親同士が集い、情報交換ができる」が5.3ポイント増加しています。



※前回調査は小学1～3年生の保護者対象

**■学年別 育児に関する情報提供・相談の場に対する考え**

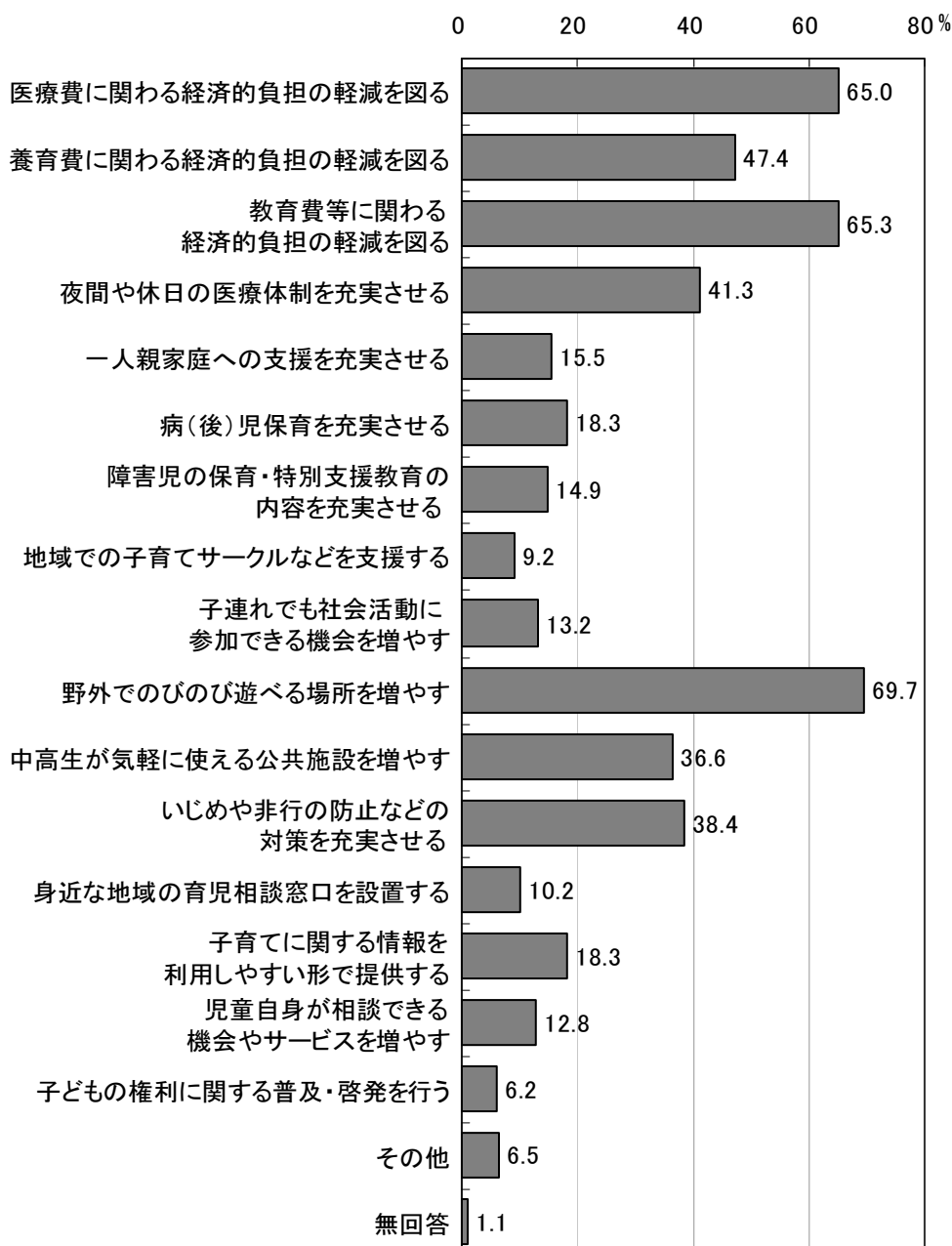
子どもの学年別の育児に関する情報提供・相談の場に対する考えについては、小学1年生と小学4～5年生で「子どもに遊びを教えてくれる」、小学2～3年生と小学6年生で「その場で相談したり、情報を得ることができる」が最も多くなっています。

上段:回答者数 下段:%	母親や父親 同士が集 い、情報交 換ができる	子どもに遊 びを教えて くれる	その場で相 談したり、情 報を得るこ とができる	電話で相談 したり、情報 を得ること ができる	家庭訪問し て、相談に 乗ってくれる	夜間や日曜 にも相談し たり、情報 を得ること ができる	その他	無回答
小学1年生 (n=112)	38 33.9	<b>66</b> <b>58.9</b>	64 57.1	22 19.6	8 7.1	20 17.9	2 1.8	7 6.3
小学2年生 (n=111)	39 35.1	52 46.8	<b>69</b> <b>62.2</b>	30 27.0	7 6.3	24 21.6	5 4.5	4 3.6
小学3年生 (n=104)	43 41.3	51 49.0	<b>56</b> <b>53.8</b>	26 25.0	6 5.8	25 24.0	3 2.9	4 3.8
小学4年生 (n=106)	37 34.9	<b>52</b> <b>49.1</b>	48 45.3	26 24.5	8 7.5	19 17.9	1 0.9	4 3.8
小学5年生 (n=104)	45 43.3	<b>51</b> <b>49.0</b>	50 48.1	21 20.2	2 1.9	20 19.2	3 2.9	4 3.8
小学6年生 (n=104)	42 40.4	39 37.5	<b>61</b> <b>58.7</b>	35 33.7	8 7.7	23 22.1	2 1.9	4 3.8

**問42 今後、子どもを安心して産み育てられる環境をつくっていくために、市に期待することとは何ですか。(あてはまるものすべてに○)**

子どもを安心して産み育てられる環境をつくっていくために、市に期待するものは「野外でのびのび遊べる場所を増やす」が 69.7%で最も多く、次が「教育費等に関わる経済的負担の軽減を図る」で 65.3%、「医療費に関わる経済的負担の軽減を図る」が 65.0%などとなっています。

問42 n=666





## ■学年別 市に期待する支援

子どもの学年別の市に期待する支援については、小学3年生と小学5年生を除くすべての学年で「野外でのびのび遊べる場所を増やす」、小学3年生と小学5年生で「医療費に関わる経済的負担の軽減を図る」が多くなっています。

上段:回答者数 下段:%	医療費に関わる経済的負担の軽減を図る	養育費に関わる経済的負担の軽減を図る	教育費等に関わる経済的負担の軽減を図る	夜間や休日の医療体制を充実させる	一人親家庭への支援を充実させる	病(後)児保育を充実させる	障害児の保育・特別支援教育の内容を充実させる	地域での子育てサークルなどを支援する
小学1年生 (n=112)	67 59.8	49 43.8	68 60.7	47 42.0	19 17.0	23 20.5	7 6.3	8 7.1
小学2年生 (n=111)	63 56.8	46 41.4	70 63.1	54 48.6	16 14.4	18 16.2	20 18.0	17 15.3
小学3年生 (n=104)	<b>79</b> <b>76.0</b>	58 55.8	73 70.2	47 45.2	14 13.5	22 21.2	21 20.2	7 6.7
小学4年生 (n=106)	67 63.2	57 53.8	67 63.2	39 36.8	18 17.0	20 18.9	14 13.2	8 7.5
小学5年生 (n=104)	<b>79</b> <b>76.0</b>	45 43.3	75 72.1	38 36.5	13 12.5	11 10.6	14 13.5	7 6.7
小学6年生 (n=104)	66 63.5	52 50.0	69 66.3	43 41.3	18 17.3	22 21.2	18 17.3	11 10.6

上段:回答者数 下段:%	子連れでも社会活動に参加できる機会を増やす	野外でのびのび遊べる場所を増やす	中高生が気軽に使える公共施設を増やす	いじめや非行の防止などの対策を充実させる	身近な地域の育児相談窓口を設置する	子育てに関する情報を利用しやすい形で提供する	児童自身が相談できる機会やサービス(窓口、電話相談、相談員等)を増やす	子どもの権利に関する普及・啓発を行う
小学1年生 (n=112)	21 18.8	<b>76</b> <b>67.9</b>	38 33.9	44 39.3	15 13.4	20 17.9	16 14.3	5 4.5
小学2年生 (n=111)	14 12.6	<b>82</b> <b>73.9</b>	35 31.5	53 47.7	12 10.8	23 20.7	10 9.0	4 3.6
小学3年生 (n=104)	14 13.5	75 72.1	32 30.8	40 38.5	15 14.4	19 18.3	21 20.2	6 5.8
小学4年生 (n=106)	10 9.4	<b>75</b> <b>70.8</b>	44 41.5	39 36.8	7 6.6	12 11.3	8 7.5	7 6.6
小学5年生 (n=104)	12 11.5	68 65.4	35 33.7	36 34.6	6 5.8	22 21.2	12 11.5	3 2.9
小学6年生 (n=104)	14 13.5	<b>72</b> <b>69.2</b>	52 50.0	34 32.7	11 10.6	23 22.1	16 15.4	14 13.5

上段:回答者数 下段:%	その他	無回答
小学1年生 (n=112)	7 6.3	3 2.7
小学2年生 (n=111)	7 6.3	0 0.0
小学3年生 (n=104)	8 7.7	1 1.0
小学4年生 (n=106)	12 11.3	1 0.9
小学5年生 (n=104)	2 1.9	1 1.0
小学6年生 (n=104)	4 3.8	1 1.0

**問42-1 問42の回答の中で特に望むことは何ですか。具体的に教えてください。**

今後、子どもを安心して産み育てられる環境をつくっていくために、特に市に期待することについて、延べ416人からの回答がありました。記載内容では、「経済的支援・費用助成について」が195件で最も多く、次いで「公共施設について」が99件、「公園について」が59件などとなっています。主な内容を以下に記載します。ただし、複数の分野にわたる回答を分割して記載しているため、合計の件数と回答者数は一致しないことがあります。

内 容	件数
経済的支援・費用助成について	195
子育てに係る経済的負担の軽減	59
教育費の負担軽減、または手当の増加	51
子どもの医療費の負担軽減	48
医療費の負担年齢の引き上げ	18
医療費の所得制限の撤廃もしくは見直し	13
予防接種の自費負担軽減	5
幼稚園の助成金をあげて欲しい	1
公共施設について	99
公共施設の充実	96
施設まで遠い	3
公園について	59
のびのびと気兼ねなく安心して遊べる場がほしい	30
ボール遊びができる場所が欲しい	15
プレイステーションのような施設	5
学校体育館の開放	5
雨天でも遊べる場所	4
医療体制の充実について	19
夜間・休日の医療体制の充実	15
医療機関の増加	4
教育の充実について	10
学校教育の充実	3
補習や受験対策の支援	3
教育の格差をなくしてほしい	2
学校環境の向上	1
学校の施設・設備の充実	1
障害や発達に不安のある子どもについて	8
特別支援教育の内容の充実	3
先生がどんな子でも認める教育が必要	1
発達障害の児童が落ち着いていられる環境の充実	1
発達に不安がある子どもについて相談できる場と専門職員を増やして欲しい	1
中学校の情緒学級の設置	1
障害児向けのプレイリーダーがほしい	1
子どもの権利擁護について	7
いじめ対策の充実	5
子どもの権利条例を制定してほしい	1
子どもの権利には自分で考える義務もある	1
情報・相談について	6
情報交換や相談できる場がほしい	3
夜や夕方でも相談できる場所がほしい	1
学校外の第三者窓口の充実	1
心理士の相談員を増やしてほしい	1

内 容	件数
子育て支援サービスについて	25
子育てしやすいまちづくりについて	21
道路等のハード面の整備について	14
その他	16

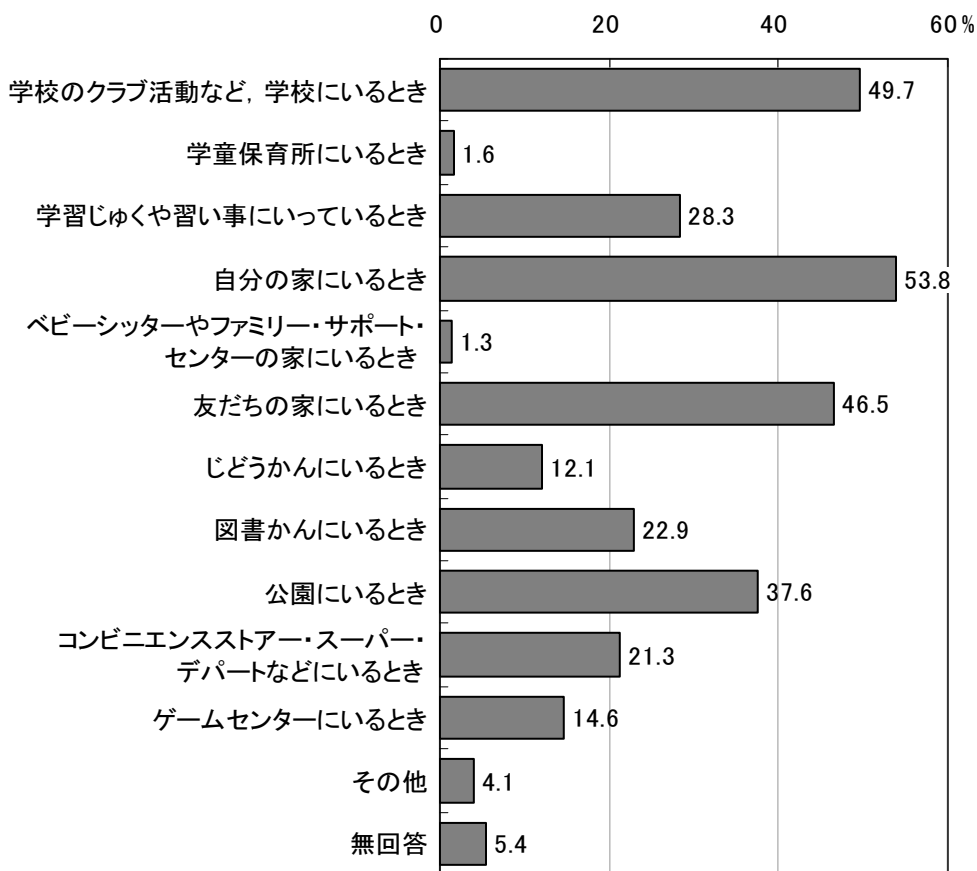
## 11 お子さんのふだんの居場所について【小学校高学年対象】

問43 ふだん、どんなときがいちばんたのしいと感じますか。(あてはまるものすべてに○, その中でいちばんたのしいと感じるものに◎をしてください)

### 【○楽しいと感じるもの】

どんな時が楽しいと感じるかは「自分の家にいるとき」が 53.8%で最も多く、次が「学校のクラブ活動など、学校にいるとき」で 49.7%, 「友だちの家にいるとき」が 46.5%, 「公園にいるとき」が 37.6%などとなっています。

問43 n=314



## ■学年別 どんな時が楽しいと感じるか

子どもの学年別のどんな時が楽しいと感じるかについては、小学4年生と小学6年生で「自分の家にいるとき」、小学5年生で「学校のクラブ活動など、学校にいるとき」が多くなっています。

また、児童館や図書館、ゲームセンターは小学4～5年生で、学習塾や習い事、コンビニエンスストア等では小学5～6年生で回答が多くなっています。

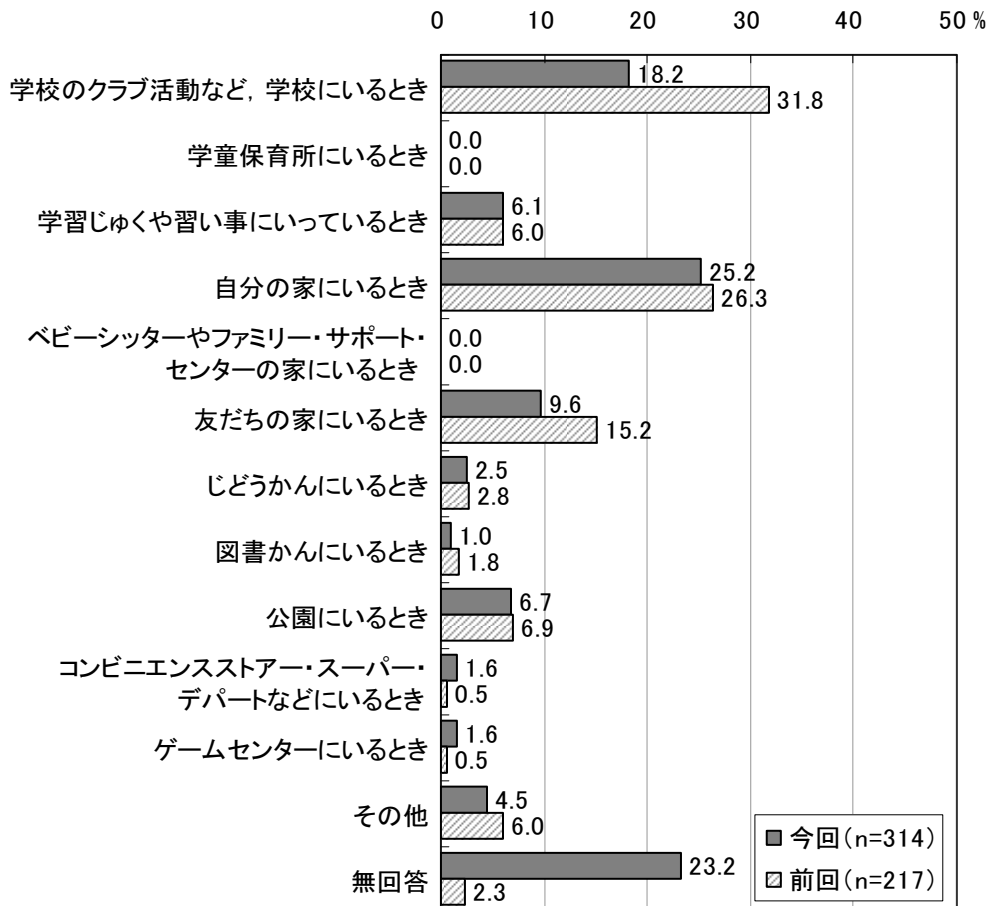
上段:回答者数	学校のクラブ活動など、学校にいるとき	学童保育所にいるとき	学習じゅくや習い事に行っているとき	自分の家にいるとき	ベビーシッターやファミリー・サポート・センターの家にいるとき	友だちの家にいるとき	じどうかんにいるとき	図書かんにいるとき
下段:%								
小学4年生 (n=106)	48 45.3	1 0.9	27 25.5	53 50.0	4 3.8	44 41.5	17 16.0	25 23.6
小学5年生 (n=104)	58 55.8	3 2.9	32 30.8	52 50.0	0 0.0	57 54.8	14 13.5	28 26.9
小学6年生 (n=104)	50 48.1	1 1.0	30 28.8	64 61.5	0 0.0	45 43.3	7 6.7	19 18.3

上段:回答者数	公園にいるとき	コンビニエンスストア・スーパー・デパートなどにいるとき	ゲームセンターにいるとき	その他	無回答
下段:%					
小学4年生 (n=106)	45 42.5	18 17.0	18 17.0	6 5.7	9 8.5
小学5年生 (n=104)	40 38.5	26 25.0	19 18.3	3 2.9	5 4.8
小学6年生 (n=104)	33 31.7	23 22.1	9 8.7	4 3.8	3 2.9

### 【◎一番楽しいと感じるもの】

どんな時が一番楽しいと感じるかは「自分の家にいるとき」が 25.2%で最も多く、次が「学校のクラブ活動など、学校にいるとき」で 18.2%、「友だちの家にいるとき」が 9.6% などとなっています。

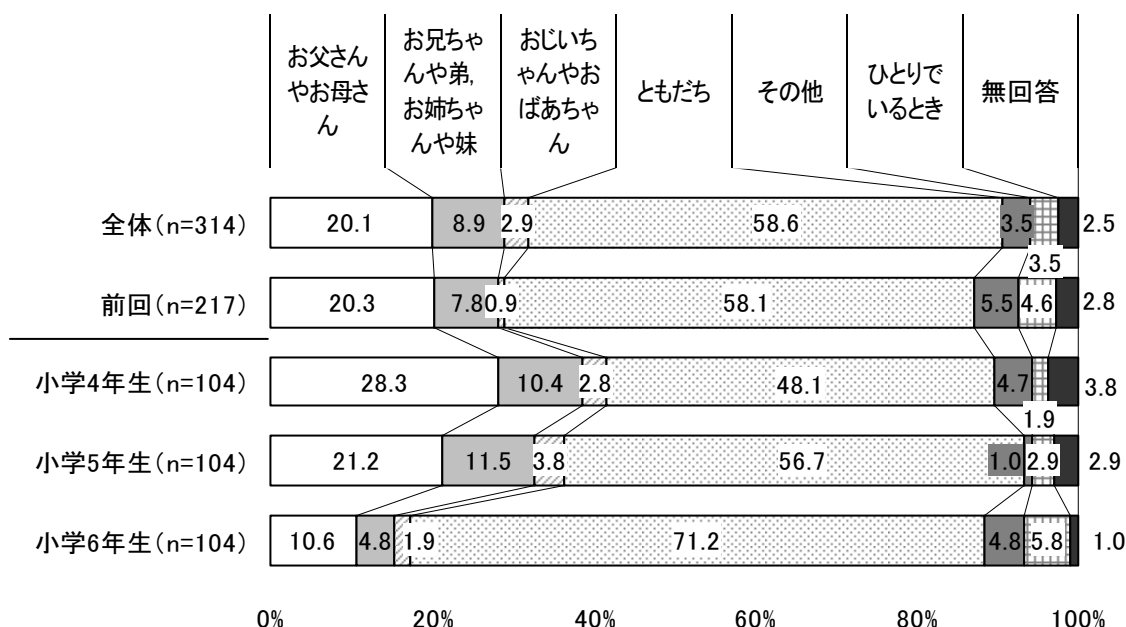
前回調査と比較すると、「学校のクラブ活動など、学校にいるとき」が 13.6 ポイント減少しています。



#### 問44 ふだん、だれといるとき、いちばんたのしいと思いますか。(〇は1つ)

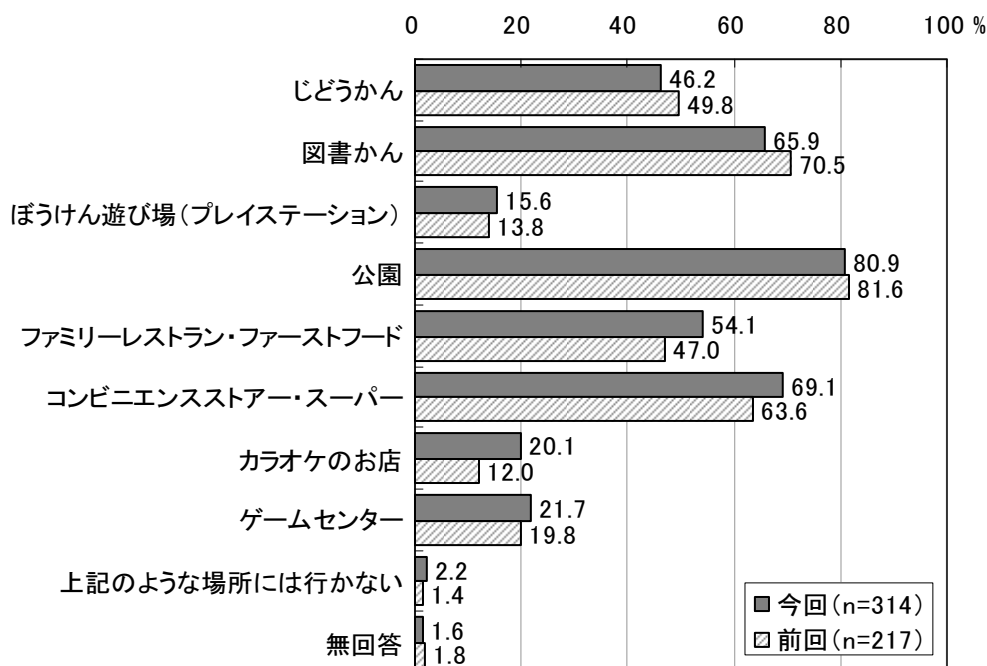
だれといるとき、いちばんたのしいと思うかは、「ともだち」が 58.6%、「お父さんやお母さん」が 20.1%などとなっており、前回調査とおおむね同様の傾向となっています。

子どもの学年別では、小学4～5年生では「ともだち」が5割弱から5割半ばで最も多くなっているものの、小学6年生では「ともだち」が約7割となっています。



#### 問45 次のような場所に行くことはありますか。(あてはまるものすべてに〇)

行く場所は「公園」が 80.9%、「コンビニエンスストア・スーパー」が 69.1%、「図書館」が 65.9%などとなっており、前回調査よりも「ぼうけん遊び場(プレイステーション)」、「ファミリーレストラン・ファーストフード」、「コンビニエンスストア・スーパー」、「カラオケのお店」、「ゲームセンター」で増加がみられます。



## ■学年別 行く場所

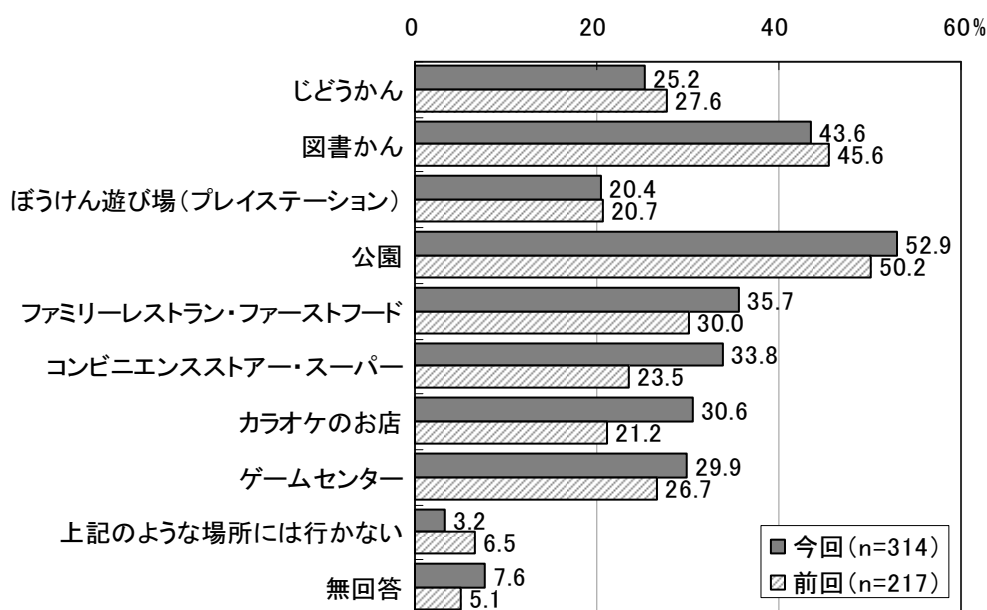
子どもの学年別の行く場所については、小学4～5年生で「公園」、小学6年生で「コンビニエンスストア・スーパー」が多くなっています。

上段:回答者数 下段:%	じどうかん	図書かん	ぼうけん遊 び場(プレイ ステーション)	公園	ファミリーレ ストラン・ ファースト フード	コンビニエン スストア・ スーパー	カラオケの お店	ゲームセン ター
小学4年生 (n=106)	49 46.2	70 66.0	17 16.0	<b>92</b> <b>86.8</b>	50 47.2	67 63.2	20 18.9	27 25.5
小学5年生 (n=104)	54 51.9	67 64.4	18 17.3	<b>86</b> <b>82.7</b>	58 55.8	72 69.2	22 21.2	21 20.2
小学6年生 (n=104)	42 40.4	70 67.3	14 13.5	76 73.1	62 59.6	<b>78</b> <b>75.0</b>	21 20.2	20 19.2

上段:回答者数 下段:%	上記のよう な場所には 行かない	無回答
小学4年生 (n=106)	1 0.9	3 2.8
小学5年生 (n=104)	2 1.9	1 1.0
小学6年生 (n=104)	4 3.8	1 1.0

## 問46 またいきたい(または、これからいきたい)と思うような場所がありますか。(あてはまるものすべてに○)

行きたい場所は「公園」が52.9%、「図書館」が43.6%などとなっており、前回調査よりも「ファミリーレストラン・ファーストフード」や「コンビニエンスストア・スーパー」、「カラオケのお店」で5ポイント以上の増加がみられます。





## ■学年別 行きたい場所

子どもの学年別の行く場所については、すべての学年で「公園」が多くなっています。  
また、小学5年生では「図書館」が半数を超えており、他の学年よりも多くなっています。

上段:回答者数 下段:%	じどうかん	図書かん	ぼうけん遊 び場(プレイ ステーション)	公園	ファミリーレ ストラン・ ファースト フード	コンビニエン スストア・ スーパー	カラオケの お店	ゲームセン ター
小学4年生 (n=106)	24 22.6	42 39.6	24 22.6	<b>60</b> <b>56.6</b>	37 34.9	28 26.4	30 28.3	32 30.2
小学5年生 (n=104)	36 34.6	54 51.9	25 24.0	<b>58</b> <b>55.8</b>	42 40.4	42 40.4	32 30.8	36 34.6
小学6年生 (n=104)	19 18.3	41 39.4	15 14.4	<b>48</b> <b>46.2</b>	33 31.7	36 34.6	34 32.7	26 25.0

上段:回答者数 下段:%	上記のよう な場所には 行かない	無回答
小学4年生 (n=106)	4 3.8	9 8.5
小学5年生 (n=104)	2 1.9	5 4.8
小学6年生 (n=104)	4 3.8	10 9.6

**問47** 学校や自分の家以外のいばしょについて、こんな場所があったらたのしいなあとか、  
また行きたいなあとか、おちつくなあと思うことがあれば、自由にお書きください。

内 容	件数
公園・広場・身体を動かせる場所	79
図書館	24
児童館・雨の日等に過ごす場所	23
商業施設・娯楽施設	22
自分の家・友達の家・学校	9
動物とふれあえる場所	6
その他	11

**問48 安心して子どもを産み、健やかに育てていくための行政の施策や、社会の制度のあり方、また国分寺市の住みやすいところやどのようなまちを望むのかなどについて、ご意見・具体的提案がありましたら、自由に記入してください。**

安心して子どもを産み、健やかに育てていくための行政の施策や、社会の制度のあり方、また国分寺市の住みやすいところやどのようなまちを望むのかなどについて、延べ 529 人からの回答がありました。記載内容では、「公園・児童館について」が 188 件で最も多く、次いで「経済的支援・費用助成について」が 95 件、「保育園・幼稚園・子育て支援サービスについて」が 69 件などとなっています。主な内容を以下に記載します。ただし、複数の分野にわたる回答を分割して記載しているため、合計の件数と回答者数は一致しないことがあります。

内 容	件 数
<b>公園・児童館について</b>	188
スポーツのできる大きな公園がほしい	46
子どもが気軽に集まって利用できる場がもっとほしい	44
公園にトイレやフェンス、遊具などの設備を充実させてほしい	33
公園が少ない、近くにない	19
公園の安全確保・草刈などの整備	13
児童館などの施設の充実	11
雨の日でも遊べる屋内施設が欲しい	10
安心して遊ばせられる場所が欲しい	6
利用する児童の年齢に合わせた遊び場が欲しい	6
<b>経済的支援・費用助成について</b>	95
経済的負担の軽減を図って欲しい（教育・保育）	40
経済的負担の軽減を図って欲しい（医療）	55
<b>保育園・幼稚園・子育て支援サービスについて</b>	69
状況に応じて柔軟にかつ安価で子どもを預けられる場が欲しい	26
質的・量的にも保育園等を充実してほしい	19
病児・病後児保育を充実して欲しい	7
幼稚園を充実して欲しい	5
保育環境への指定管理者制度、民営化が不安	5
ひとり親家庭への支援の充実	3
BOUKEN たまごなど、子育て支援拠点の充実	2
サービス利用の手続きをわかりやすく、気軽なものにしてほしい	1
ファミリーサポートセンターの充実	1
<b>教育の充実について</b>	52
給食の充実	12
トイレをはじめ、学校施設を改善・充実してほしい	10
教育の質の維持・向上	9
少人数学級や二人担任制を導入して欲しい	7
子どもが少ない学区の見直しが必要	6
教職員の資質向上を図って欲しい	4
休み時間の有効利用について	1
不登校児対策を行って欲しい	1
通学児童以外の子どもと一緒に遊べるようにしてほしい	1
友達を増やすため、毎年クラス替えをしてほしい	1
<b>安全・安心対策について</b>	39
地域の見守り体制の充実	19
公園や学校、駅周辺の防犯体制の充実	18

内 容	件 数
防災対策の充実	2
地域の子育て支援について	33
隣近所や子育て仲間、地域での子育て支援の充実	15
子育て自主グループへの活動支援	10
他の子育て世帯や世代間交流の充実	8
公共施設の充実について	33
文化施設等、公共施設をもっと充実してほしい	14
開発中の駅周辺や駅ビルに大人も子どもも利用できる図書館やフリースペースがほしい	12
図書館の充実（蔵書や機能など）	7
学童保育について	29
学童の制度や環境を高学年でも利用できるように改善してほしい	19
学童の充実（時間延長など）	7
さまざまな人が利用できるように放課後子どもプランを充実してほしい	2
放課後に参加できる部活動のようなものがほしい	1
医療体制について	21
夜間や休日、救急等の医療体制の充実	15
予防接種の充実	4
健康診査の実施体制を柔軟にしてほしい	2
障害や発達に不安のある子どもについて	10
クラスアシスタントや特別支援学級を各学校に設けてほしい	4
授業妨害をする児童がいて困っている	2
手帳をもらえない発達障害の子供が住みやすいまちにしてほしい	2
特別支援学級の児童が友達と遊ぶ機会が増えるといい	1
特別支援学級教育は障害の早期発見ができています	1
仕事との両立について	6
就労環境・条件を子育てしやすいものにしてほしい	4
出産後、円滑に職場復帰できる環境づくりが必要	2
情報・相談について	5
思春期の子どもの相談体制を充実してほしい	4
相談員をすぐに変えられると人間関係を築けない	1
子どもの権利擁護について	4
人種や文化の多様性を理解できるよう指導してほしい	1
親だけでなく子ども自身の声にも耳を傾けてほしい	1
保護者を通じずとも柔軟にいじめに対応してほしい	1
いじめの対処など教師が学ぶ機会を援助してほしい	1
道路・交通機関について	130
行政サービスについて	10
相談・情報提供体制の充実	3
親として学べる場が欲しい	2
その他	54



## 第 4 章 中学生調査

---

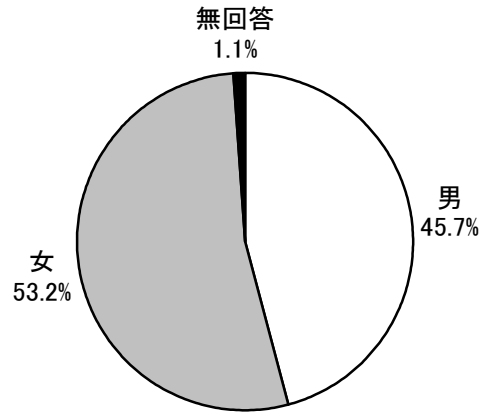
## 1 あなた自身とご家族の状況について

### 問1 あなたのことを教えてください。

#### ①性別

回答者の性別は、「男」が 45.7%、「女」が 53.2%となっています。

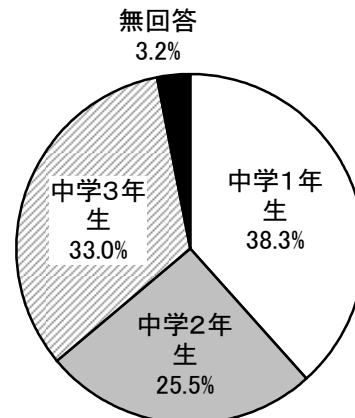
問1 ① n=94



#### ②学年

回答者の学年は、「中学1年生」が 38.3%、「中学2年生」が 25.5%、「中学3年生」が 33.0%となっています。

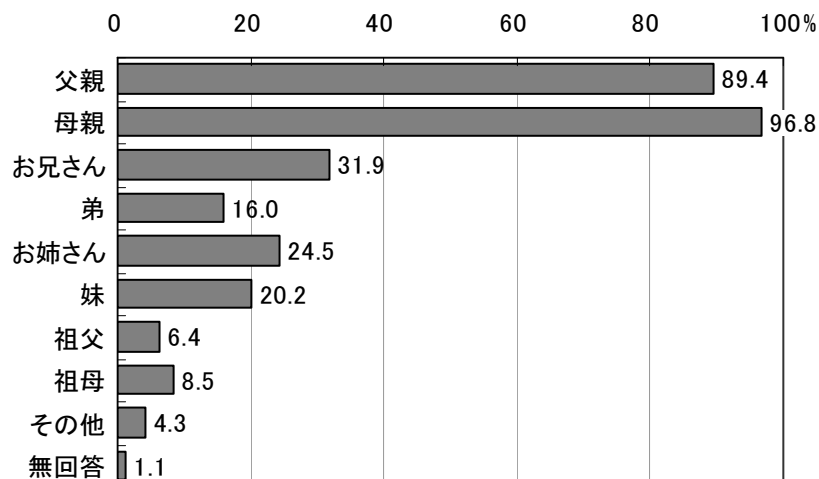
問1 ② n=94



#### ③同居している家族

同居している家族は、「母親」が 96.8%、「父親」が 89.4%、「お兄さん」が 31.9%、「お姉さん」が 24.5%などとなっています。

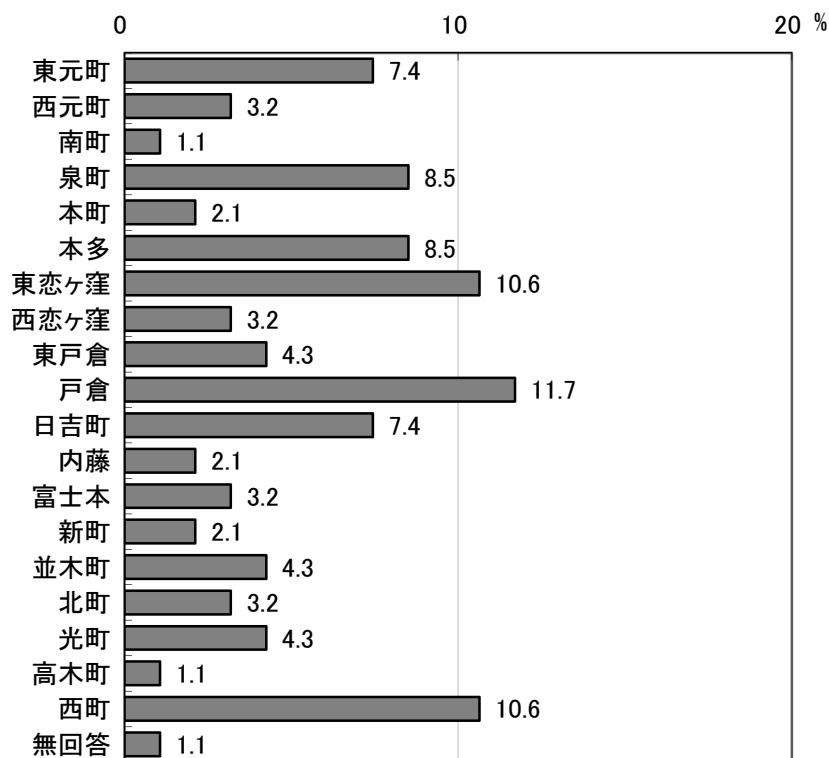
問1 ③ n=94



#### ④居住地区

居住地区は、「戸倉」が 11.7%、「東恋ヶ窪」と「西町」が 10.6%、「泉町」と「本多」が 8.5%、「東元町」と「日吉町」が 7.4%などとなっています。

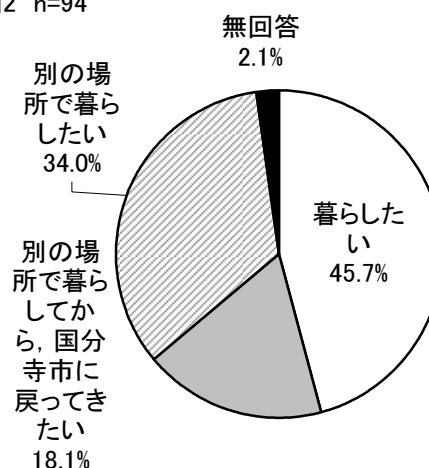
問1 ④ n=94



#### 問2 将来も、国分寺市で暮らし続けたいですか。(〇は1つ)

国分寺市への居住意向は、「暮らしたい」が 45.7%、「別の場所で暮らしたい」が 34.0%、「別の場所で暮らしてから、国分寺市に戻ってきたい」が 18.1%となっています。

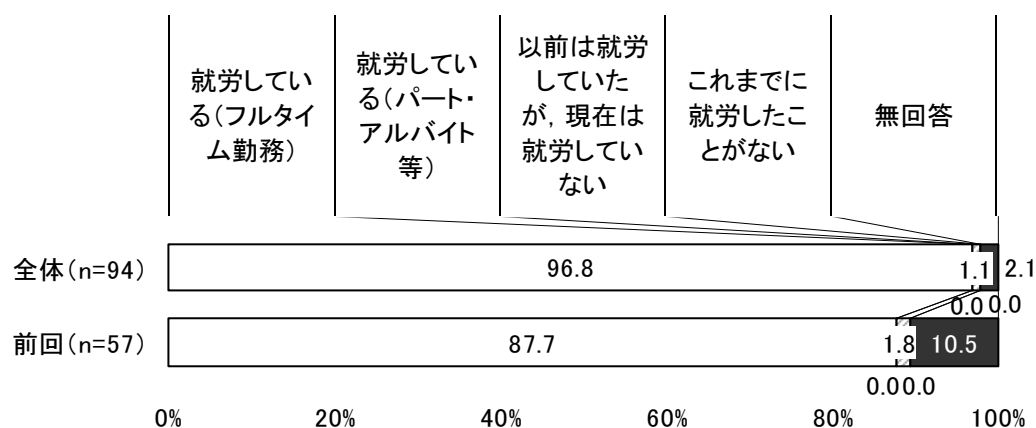
問2 n=94



### 問3 父親、母親の就労状況をおうかがいします。(〇はそれぞれ1つ)

#### 【父親の就労状況】

父親の就労状況は、「就労している（フルタイム勤務）」が96.8%となっています。  
 前回調査と比較すると、「就労している（フルタイム勤務）」が9.1ポイント増加しているものの、ほぼ同様の傾向となっています。

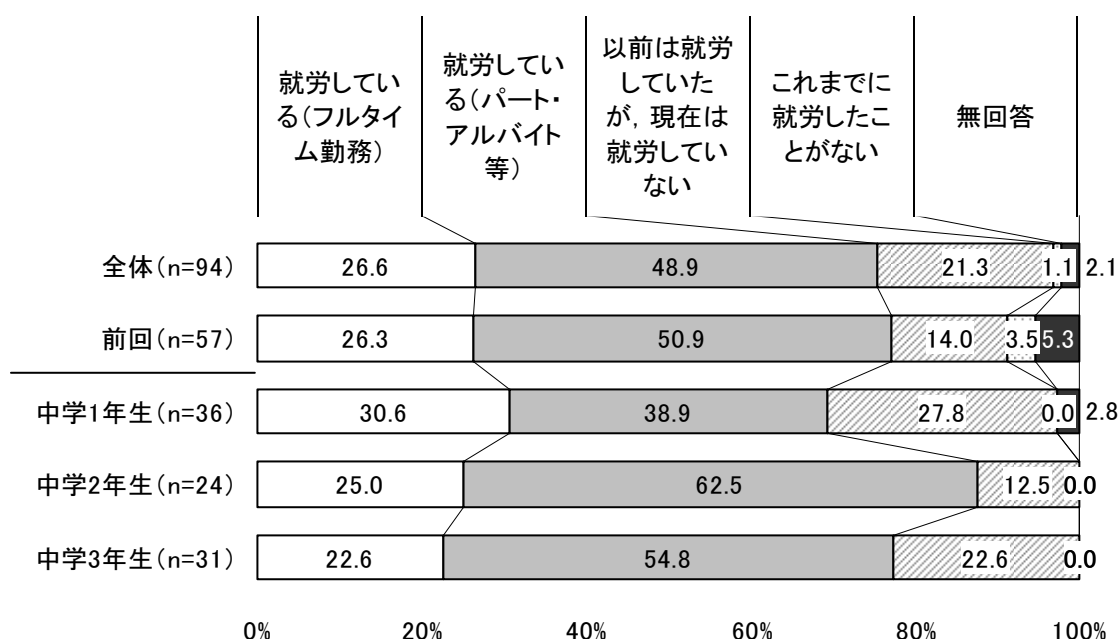


#### 【母親の就労状況】

母親の就労は、「就労している（パート・アルバイト等）」が48.9%、「就労している（フルタイム勤務）」が26.6%、「以前は就労していたが、現在は就労していない」が21.3%、「これまでに就労したことがない」が1.1%となっています。

前回調査と比較すると、「以前は就労していたが、現在は就労していない」が7.3ポイント増加しています。

学年別の母親の就労状況については、中学2年生で「就労している（パート・アルバイト等）」が6割を超え、他の学年よりもやや多くなっています。





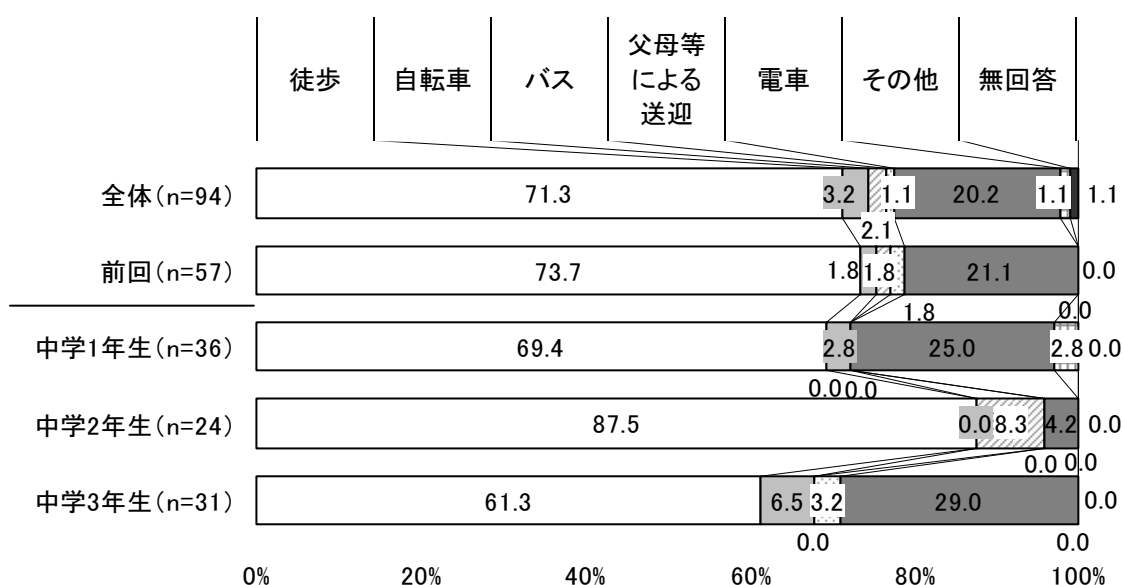
## 2 平日の生活について

### 問4 あなたの平日の生活について教えてください。

#### ①通学方法

通学方法は、「徒歩」が71.3%、「電車」が20.2%、「自転車」が3.2%、「バス」が2.1%などとなっており、前回調査とほぼ同様の傾向となっています。

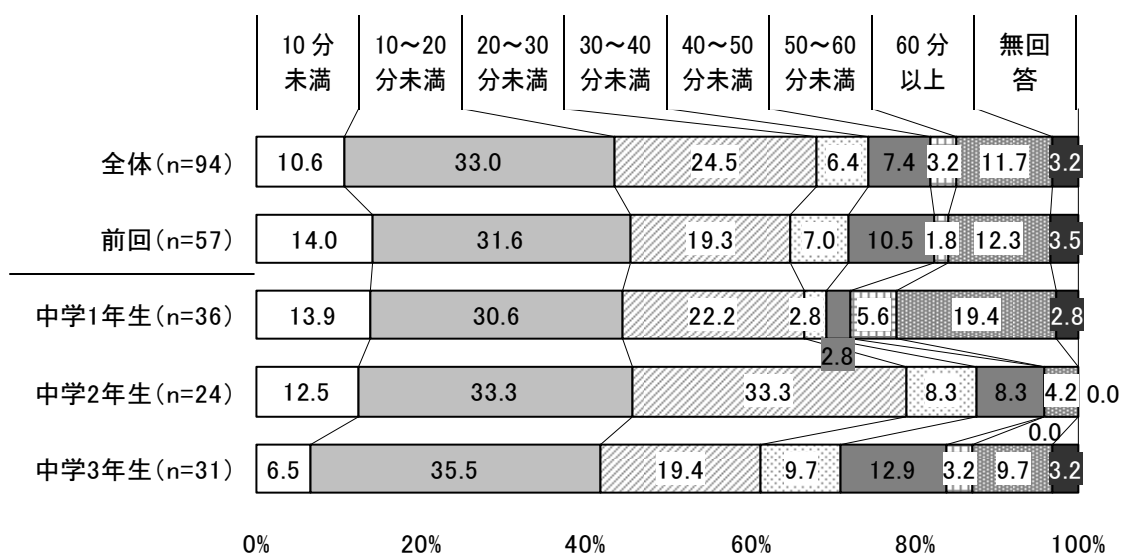
学年別の通学方法については、中学1年生と中学3年生で「電車」、中学2年生で「徒歩」が他の学年よりも多くなっています。



#### ②通学時間

通学時間は、「10～20 分未満」が 33.0%で最も多く、次が「20～30 分未満」となっており、30 分未満が7割弱を占めています。前回調査と比較しても、ほぼ同様の傾向となっています。

学年別の通学時間については、中学1年生で「60 分以上」が約2割、中学2年生で「20～30 分未満」が3割強で、他の学年よりもやや多くなっています。

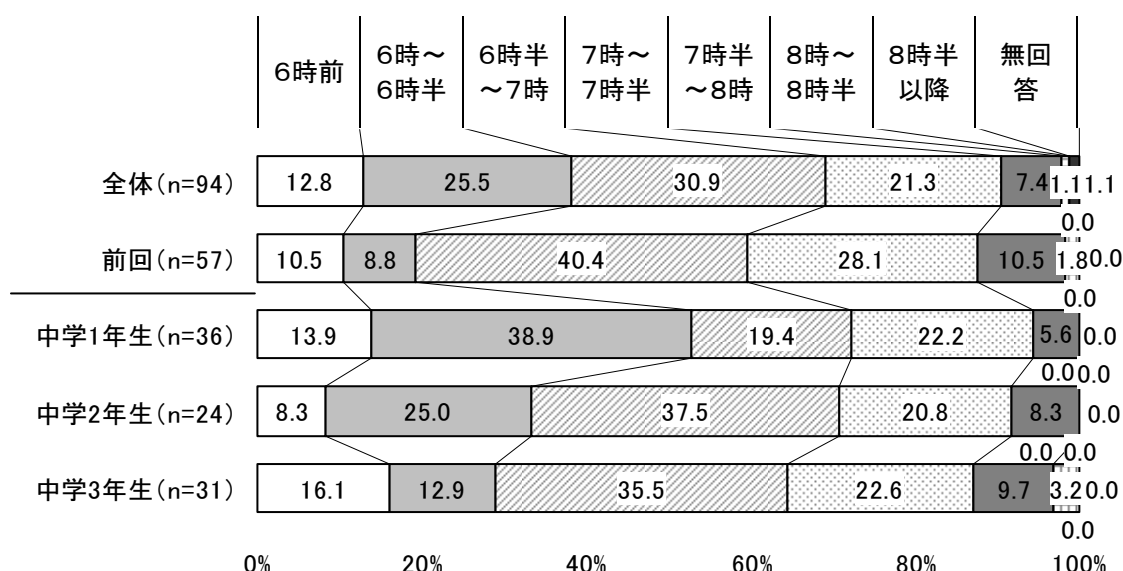


### ③起床時刻

起床時刻は、「6時半～7時」が30.9%で最も多く、次が「6時～6時半」で25.5%、「7時～7時半」が21.3%で、6時から7時での起床が半数を超えています。

前回調査と比較すると、6時半までが約20ポイント増加している一方で、6時半から7時半が15ポイント以上減少しています。

学年別の起床時刻については、中学1年生で「6時～6時半」、中学2年生以降で「6時半～7時」が多くなっています。

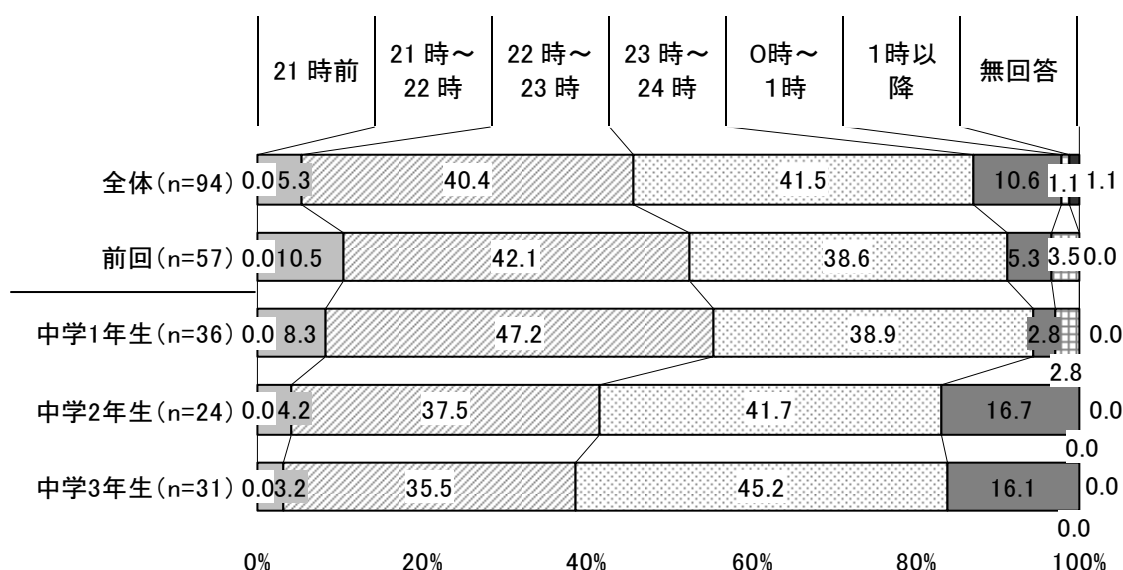


### ④就寝時刻

就寝時刻は、「23時～24時」が41.5%、「22時～23時」が40.4%で、22時から24時での起床が8割を超えています。

前回調査と比較すると、「0時～1時」が5ポイント以上増加し、「21時～22時」が5ポイント以上減少しています。

学年別の就寝時刻については、中学2年生以降で「0時～1時」が1割半ばを占め、中学1年生よりも多くなっています。



**問5 平日、学校が終わってからの過ごし方で、一番多いものについて、午後の時間帯ごとにあてはまるものを【B表】から選んで、番号で記入してください。**

午後の時間帯ごとの、学校が終わってからの過ごし方は、16時から18時台は「クラブ活動」、19時以降は「家にいる」が多くなっています。

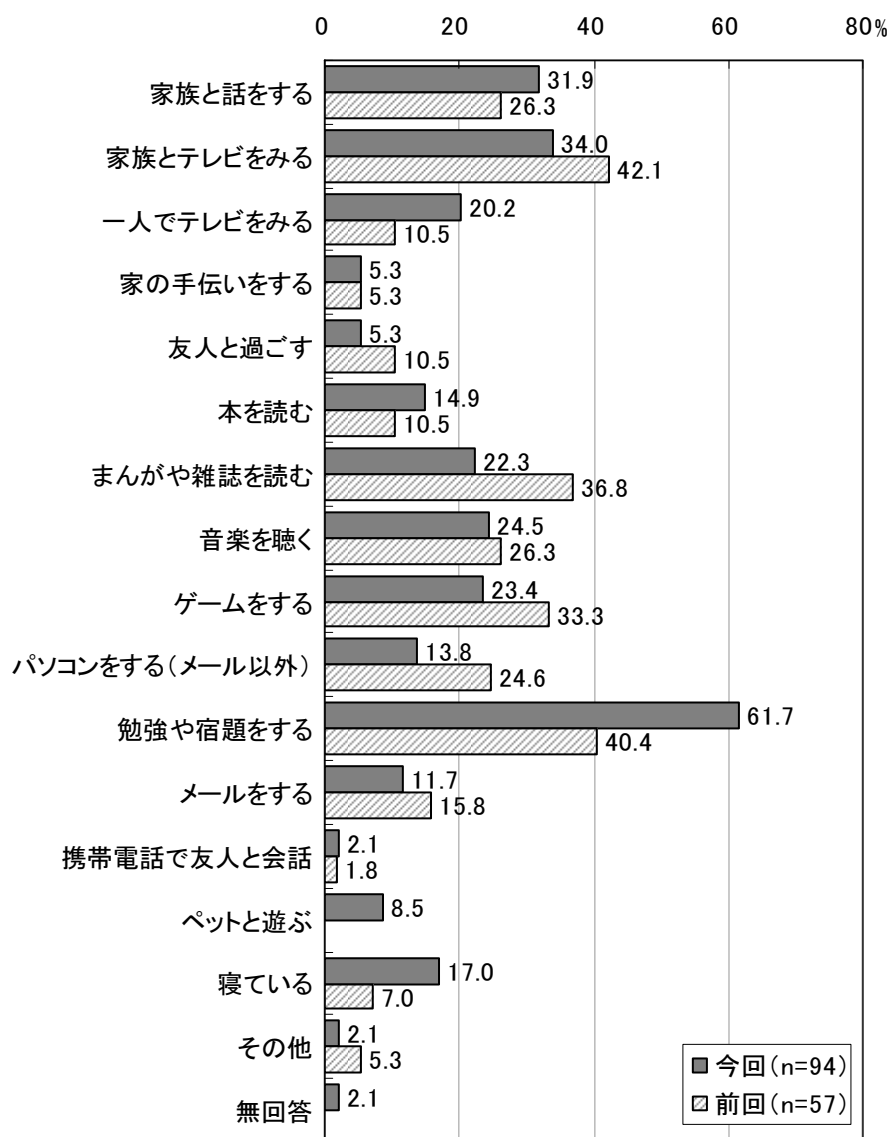
また、19時から21時台では「塾・習い事」も2割から3割を超えて多くなっています。

上段:n=94 下段:%	クラブ活動	学校にいる (クラブ活動外)	塾・習い事	家にいる	友達の家に いる	ボランティア 活動	図書館・公 園・児童館 など	コンビニエ ンスストア	その他	無回答
16時台	<b>55</b> <b>58.5</b>	11 11.7	2 2.1	21 22.3	0 0.0	0 0.0	1 1.1	0 0.0	3 3.2	1 1.1
17時台	<b>53</b> <b>56.4</b>	3 3.2	5 5.3	26 27.7	0 0.0	0 0.0	1 1.1	0 0.0	5 5.3	1 1.1
18時台	<b>40</b> <b>42.6</b>	1 1.1	14 14.9	33 35.1	0 0.0	0 0.0	1 1.1	0 0.0	4 4.3	1 1.1
19時台	4 4.3	1 1.1	32 34.0	<b>55</b> <b>58.5</b>	0 0.0	0 0.0	0 0.0	0 0.0	1 1.1	1 1.1
20時台	0 0.0	0 0.0	34 36.2	<b>58</b> <b>61.7</b>	0 0.0	0 0.0	0 0.0	0 0.0	1 1.1	1 1.1
21時台	0 0.0	0 0.0	25 26.6	<b>67</b> <b>71.3</b>	0 0.0	0 0.0	0 0.0	0 0.0	1 1.1	1 1.1
22時台	0 0.0	1 1.1	2 2.1	<b>88</b> <b>93.6</b>	0 0.0	0 0.0	0 0.0	0 0.0	2 2.1	1 1.1

**問6 平日の夜や休日など、家にいるとき、どのように過ごすことが多いですか。(〇は主なもの3つ)**

平日の夜や休日など、家にいるときの過ごし方は「勉強や宿題をする」が 61.7%で最も多く、次が「家族とテレビを見る」で 34.0%,「家族と話をする」が 31.9%などとなっています。

前回調査と比較すると、「勉強や宿題をする」が 21.3 ポイント、「寝ている」が 10 ポイント、「一人でテレビを見る」が 9.7 ポイント増加しています。また、「まんがや雑誌を読む」が 14.5 ポイント,「パソコンをする(メール以外)」が 10.8 ポイント,「ゲームをする」が 9.9 ポイント減少しています。



## ■学年別 平日の夜や休日の家での過ごし方

学年別の平日や休日の家での過ごし方については、すべての学年で「勉強や宿題をする」が最も多く、中学3年生では7割を超えています。

また、中学3年生は中学1・2年生に比べ、「家族と話をする」や「家族とテレビをみる」といった、家族と時間を過ごす人の割合が2割台となっており、やや少なくなっています。

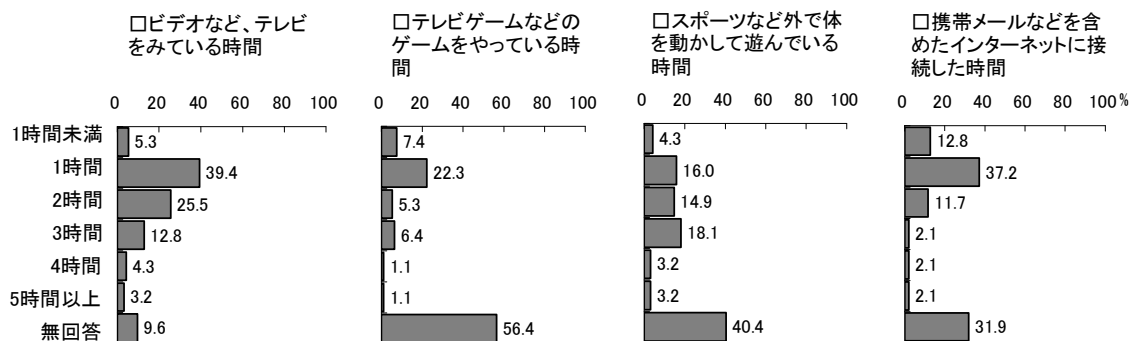
上段:回答者数 下段:%	家族と話を する	家族とテレ ビをみる	一人でテレ ビをみる	家の手伝い をする	友人と過 ごす	本を読む	まんがや雑 誌を読む	音楽を聴く
全体 (n=94)	30 31.9	32 34.0	19 20.2	5 5.3	5 5.3	14 14.9	21 22.3	23 24.5
中学1年生 (n=36)	13 36.1	17 47.2	8 22.2	3 8.3	1 2.8	5 13.9	6 16.7	8 22.2
中学2年生 (n=24)	9 37.5	8 33.3	6 25.0	2 8.3	3 12.5	2 8.3	7 29.2	4 16.7
中学3年生 (n=34)	7 22.6	7 22.6	5 16.1	0 0.0	1 3.2	6 19.4	6 19.4	10 32.3

上段:回答者数 下段:%	ゲームをす る	パソコンを する(メール 以外)	勉強や宿題 をする	メールをす る	携帯電話で 友人と会話	ペットと遊ぶ	寝ている	その他
全体 (n=94)	22 23.4	13 13.8	<b>58</b> <b>61.7</b>	11 11.7	2 2.1	8 8.5	16 17.0	2 2.1
中学1年生 (n=36)	6 16.7	5 13.9	<b>22</b> <b>61.1</b>	3 8.3	1 2.8	5 13.9	7 19.4	2 5.6
中学2年生 (n=24)	6 25.0	4 16.7	<b>13</b> <b>54.2</b>	3 12.5	1 4.2	3 12.5	2 8.3	0 0.0
中学3年生 (n=34)	10 32.3	4 12.9	<b>22</b> <b>71.0</b>	5 16.1	0 0.0	0 0.0	7 22.6	0 0.0

上段:回答者数 下段:%	無回答
全体 (n=94)	2 2.1
中学1年生 (n=36)	0 0.0
中学2年生 (n=24)	0 0.0
中学3年生 (n=34)	1 3.2

## 問7 テレビやゲーム、運動、メール等を使う時間は、1日に平均するとどれくらいですか。

テレビやゲーム、運動、メール等を使う時間は、スポーツなど外で体を動かして遊んでいる時間を除くすべてで、「1時間」が最も多く、テレビをみている時間とインターネットに接続した時間では4割弱となっています。また、スポーツなど外で体を動かして遊んでいる時間では1～3時間が約半数を占めています。

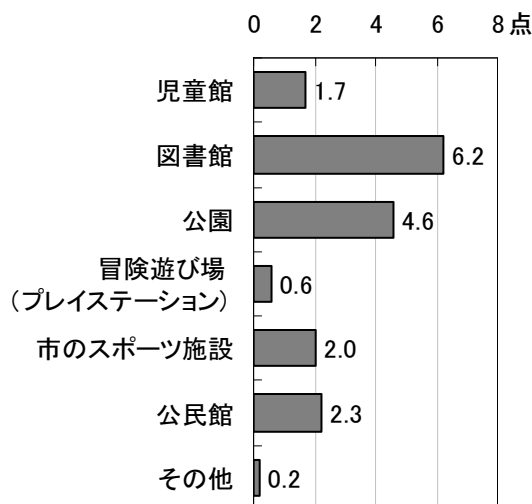
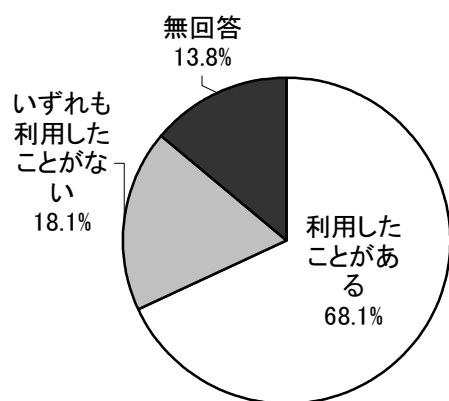


## 問8 （中学校生活の中でこの1年以内に）あなたは以下の施設を利用したことはありますか。利用の多い場所から順に番号をふってください。

市内の施設の利用状況は、「利用したことがある」人は全体の7割弱を占めています。

利用の多い施設については、1番から8番の回答を点数化した結果をみると、「図書館」が6.2点で最も多く、次が「公園」で4.6点、「公民館」が2.3点となっています。

問8 n=94

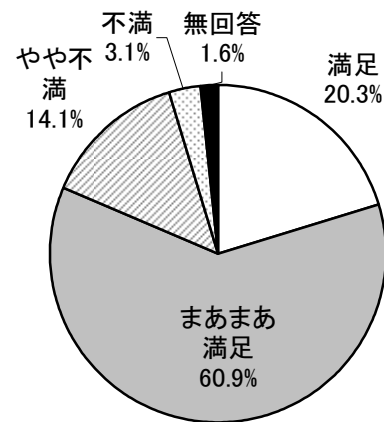


【問8で施設を利用している方】

問8-1 施設を利用した満足度はいかがですか。(○は1つ)

施設を利用している方の、利用に対する満足度は、「まあまあ満足」が60.9%、「満足」が20.3%で、合わせて『満足』が81.2%で8割を超えています。

問8-1 n=64



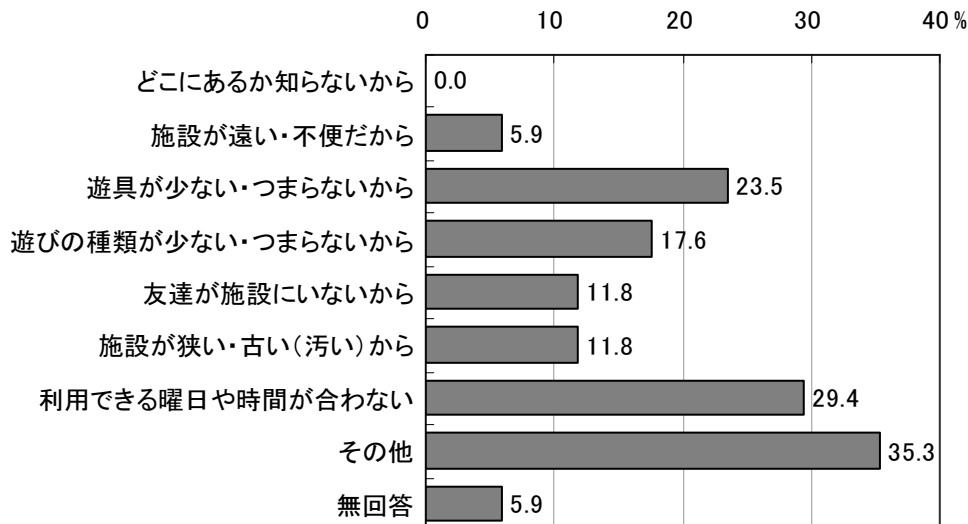
【問8で施設を利用したことがない方】

問8-2 利用したことがない理由は何ですか。(あてはまるものすべてに○)

施設未利用者の未利用の理由は、「利用できる曜日や時間が合わない」が29.4%で最も多く、次が「遊具が少ない・つまらないから」で23.5%、「遊びの種類が少ない・つまらないから」が17.6%などとなっています。

また、「その他」が35.3%となっており、「時間がない」や「利用する必要がない」といった回答が多くなっています。

問8-2 n=17

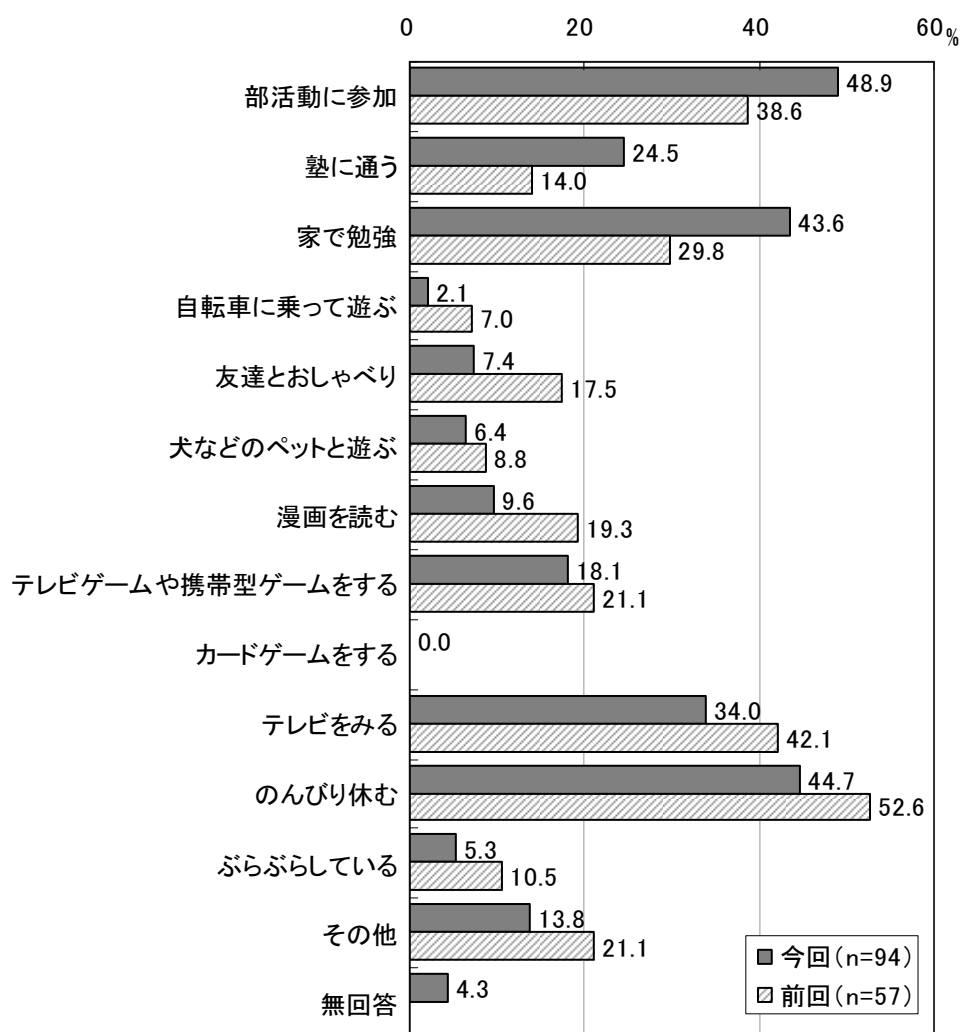


### 3 休日の過ごし方やスポーツ、習い事について

#### 問9 土曜日・日曜日などの休日は、主にどのように過ごすことが多いですか。 (〇は3つまで)

土曜・日曜日などの休日の過ごし方は、「部活動に参加」が48.9%で最も多く、次が「のんびり休む」で44.7%、「家で勉強」が43.6%、「テレビをみる」が34.0%などとなっています。

前回調査と比較すると、「のんびり休む」や「テレビをみる」、「友達とおしゃべり」、「漫画を読む」といった項目は減少しているのに対し、「部活動に参加」や「塾に通う」、「家で勉強」といった項目では増加しています。





## ■学年別 休日の過ごし方

学年別の休日の過ごし方については、中学１・２年生では「部活動に参加」、中学３年生では「家で勉強」が最も多くなっています。特に、「家で勉強」や「塾に通う」については、中学３年生で割合が高くなる傾向がうかがえます。

上段:回答者数 下段:%	部活動に参加	塾に通う	家で勉強	自転車に乗って遊ぶ	友達としゃべり	犬などのペットと遊ぶ	漫画を読む	テレビゲームや携帯型ゲームをする
全体 (n=94)	<b>46</b> <b>48.9</b>	23 24.5	41 43.6	2 2.1	7 7.4	6 6.4	9 9.6	17 18.1
中学1年生 (n=36)	<b>20</b> <b>55.6</b>	5 13.9	13 36.1	1 2.8	2 5.6	3 8.3	4 11.1	6 16.7
中学2年生 (n=24)	<b>20</b> <b>83.3</b>	5 20.8	8 33.3	1 4.2	2 8.3	2 8.3	2 8.3	3 12.5
中学3年生 (n=34)	6 19.4	11 35.5	<b>18</b> <b>58.1</b>	0 0.0	3 9.7	1 3.2	2 6.5	8 25.8

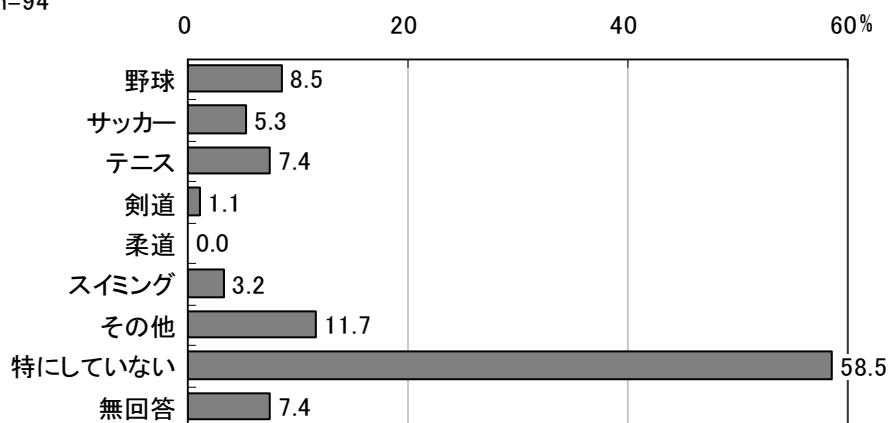
上段:回答者数 下段:%	カードゲームをする	テレビをみる	のんびり休む	ぶらぶらしている	その他	無回答
全体 (n=94)	0 0.0	32 34.0	42 44.7	5 5.3	13 13.8	4 4.3
中学1年生 (n=36)	0 0.0	17 47.2	17 47.2	2 5.6	7 19.4	2 5.6
中学2年生 (n=24)	0 0.0	6 25.0	8 33.3	0 0.0	2 8.3	1 4.2
中学3年生 (n=34)	0 0.0	8 25.8	15 48.4	3 9.7	4 12.9	1 3.2

## 問10 学校施設以外での活動について教えてください。(それぞれ〇は3つまで)

### ①スポーツ

学校施設以外での活動について、スポーツ分野は「野球」が 8.5%,「テニス」が 7.4%,「サッカー」が 5.3%などとなっています。「特にしていない」が 58.5%となっています。

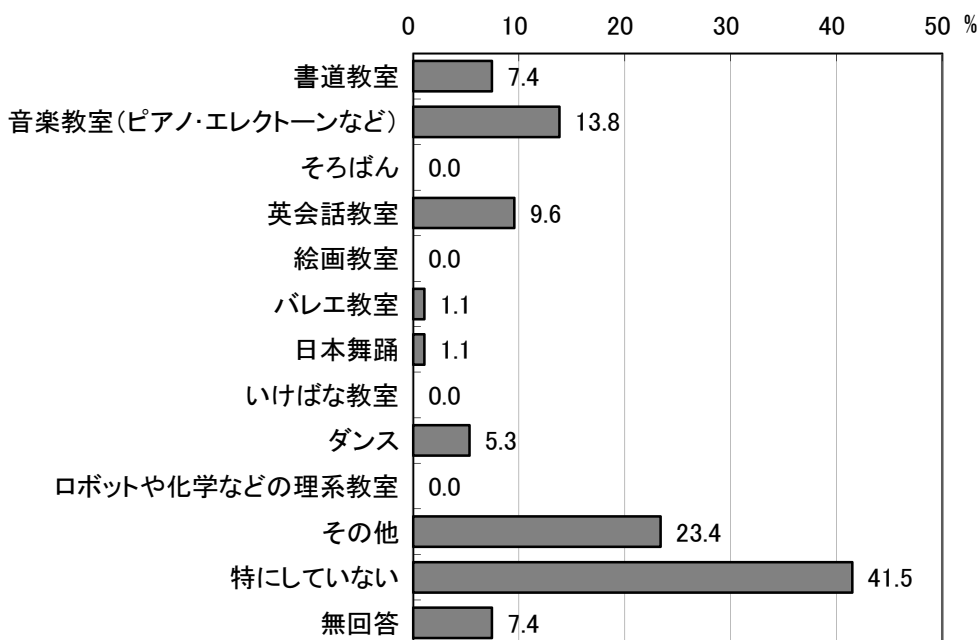
問10 n=94



### ②習い事

学校施設以外での活動について、習い事は「音楽教室」が 13.8%,「英会話教室」が 9.6%,「書道教室」が 7.4%などとなっています。「特にしていない」が 41.5%となっています。

問10 n=94



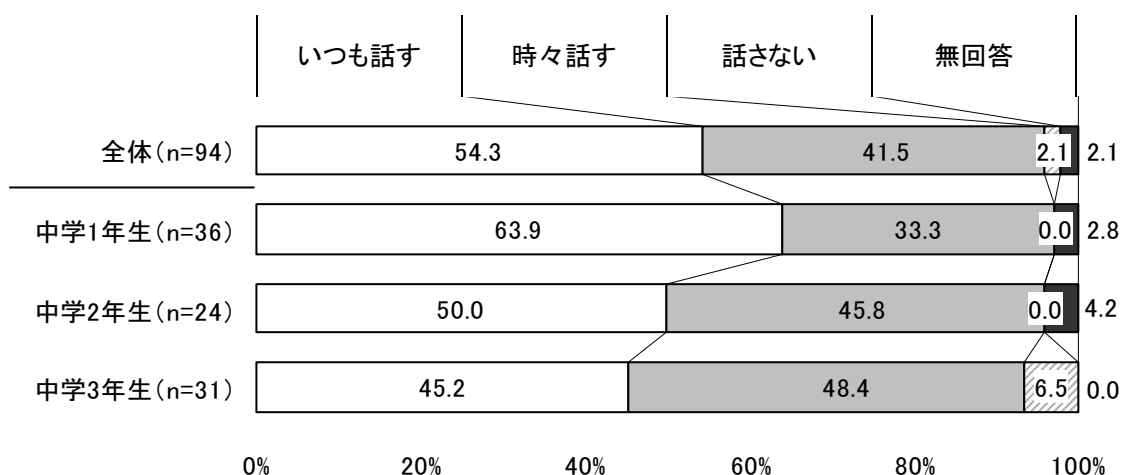
## 4 家族の事について

### 問11 家族との関わりについて教えてください。

#### ①父親との会話

家族との関わりについて、父親との会話は、「いつも話す」が54.3%で最も多くなっています。


学年別の父親との会話の状況については、「いつも話す」が学年が上がるとともに、少なくなっており、中学3年生では「話さない」が6.5%と他の学年よりもやや多くなっています。



#### ②母親との会話

家族との関わりについて、母親との会話は、「いつも話す」が86.2%で最も多くなっています。

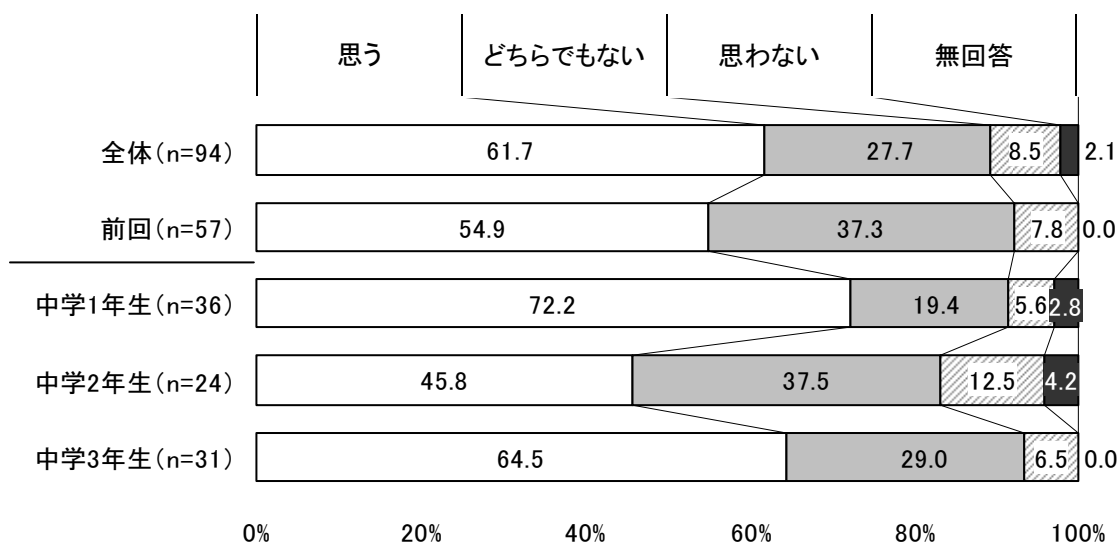
学年別の母親との会話の状況については、全体の傾向とほぼ同様となっています。



### ③父親に理解されていると思うか

家族との関わりについて、父親に理解されているかと思うかは、「思う」が61.7%で最も多く、前回調査の結果よりも6.8ポイント増加しています。

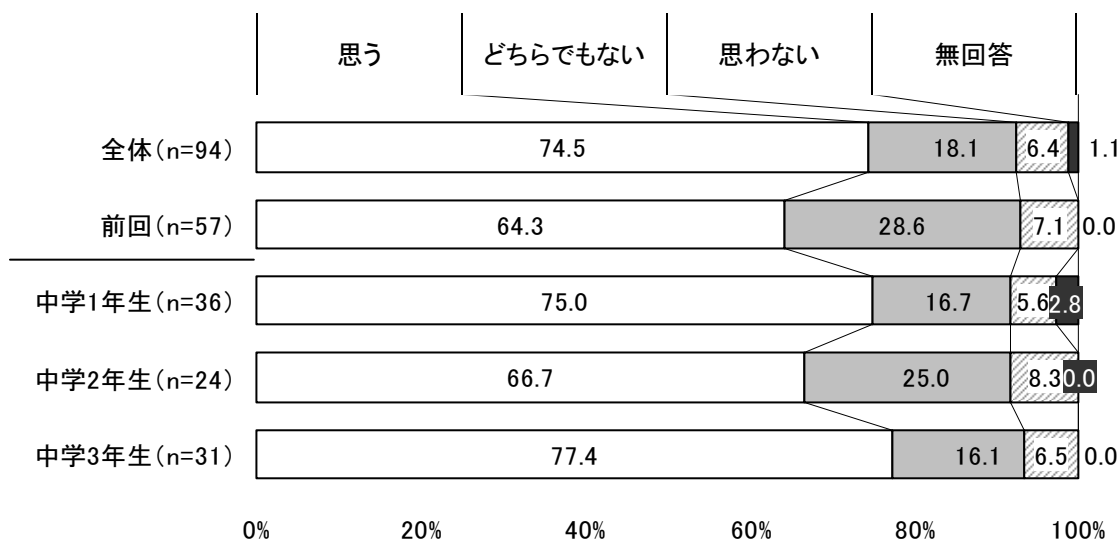
学年別の父親に理解されているかと思うかについては、中学2年生で「思う」が4割半ばとなっており、他の学年よりもやや少なくなっています。



### ④母親に理解されていると思うか

家族との関わりについて、母親に理解されているかと思うかは、「思う」が74.5%で最も多く、前回調査の結果よりも10.2ポイント増加しています。

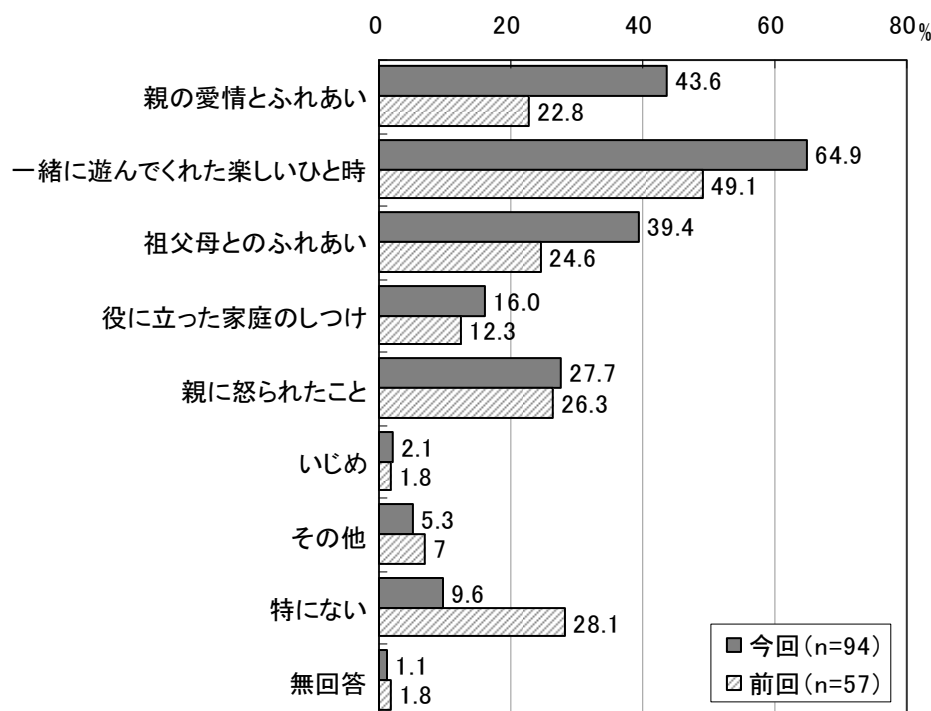
学年別の母親に理解されているかと思うかについては、中学2年生で「思う」が6割半ばとなっており、他の学年よりもやや少なくなっています。



## 問12 「あなたの幼児体験」で今でも記憶に残っていることはありますか。(〇は3つまで)

幼児体験で記憶に残っていることは、「一緒に遊んでくれた楽しいひと時」が64.9%で最も多く、次が「親の愛情とふれあい」で43.6%、「祖父母とのふれあい」が39.4%、「親に怒られたこと」が27.7%などとなっています。

前回調査と比較すると、「特にない」が18.5ポイント減少しており、「一緒に遊んでくれた楽しいひと時」、「親の愛情とふれあい」、「祖父母とのふれあい」の上位3項目のいずれも割合が増加しています。




## 5 食生活について

### 問13 あなたの食生活について教えてください。

#### ①朝食

食生活について、朝食は、「毎日食べる」が94.7%で、前回調査よりも7ポイント増加しています。

学年別の朝食の摂取状況は、「毎日食べる」が中学1年生で88.9%、中学2年生で100%、中学3年生で96.8%となっています。また、中学1年生では「食べない」と回答した人がわずかにみられます。



#### 【問13で「週1～3日は食べる」か「食べない」を選んだ方】

##### ①－1 朝食を食べない理由

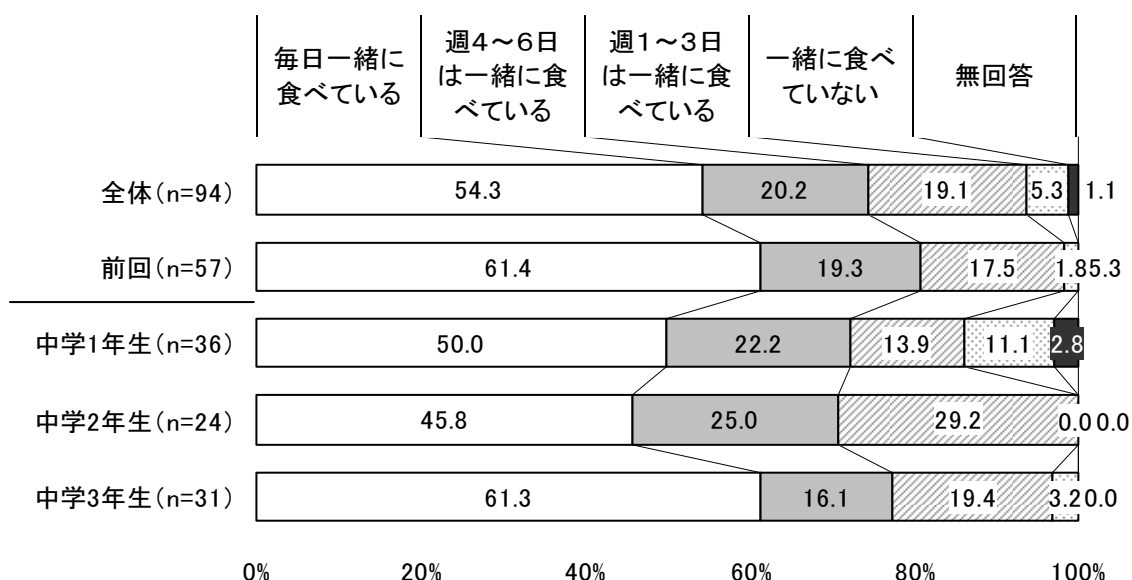
朝食を食べないと回答した人は3人で、いずれも「寝ていて食べる時間がない」と回答しています。(グラフ省略)

## 【全員に】

### ②家族と一緒に夕食を食べているか（〇は1つ）

食生活について、夕食は「毎日一緒に食べている」が 54.3%で最も多く、前回調査よりも 7.1 ポイント減少しています。一方で、「一緒に食べていない」がやや増加しています。

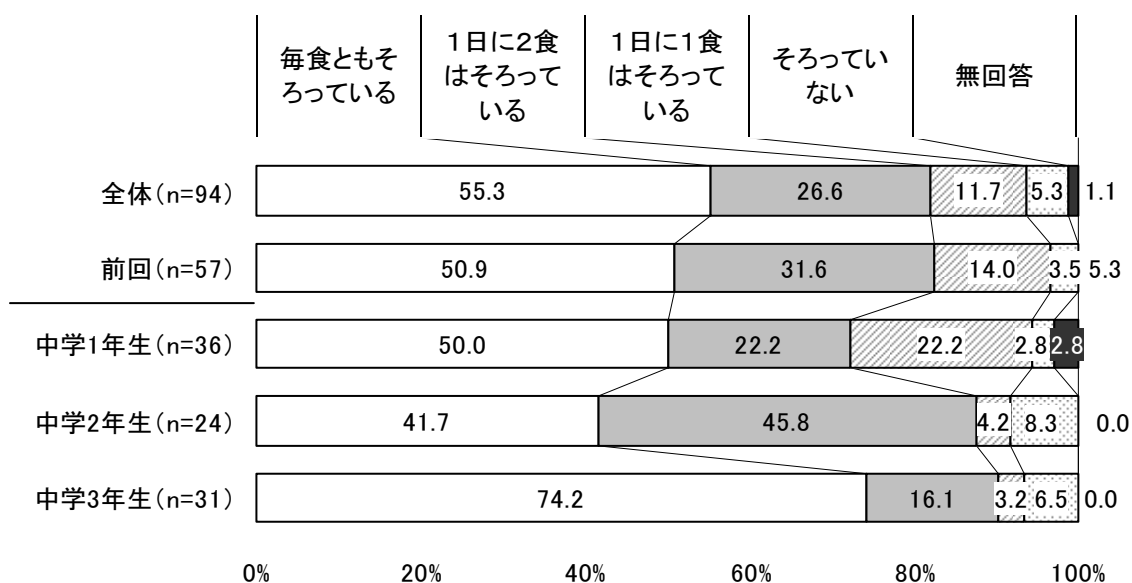
学年別の夕食の共食の状況は、中学3年生で「毎日一緒に食べている」が約6割、中学2年生で「週1～3日は一緒に食べている」で約3割と他の学年よりもやや多くなっています。



### ③家での食事は主食・主菜・副菜がそろっているか（〇は1つ）

食生活について、主食・主菜・副菜がそろっているかは、「毎食ともそろっている」が 55.3%で最も多く、前回調査よりも 4.4 ポイント増加しています。

学年別の主食・主菜・副菜がそろっているかの状況は、中学3年生で「毎食ともそろっている」が7割半ば、中学2年生で「1日2食はそろっている」が4割半ばと他の学年よりもやや多くなっています。

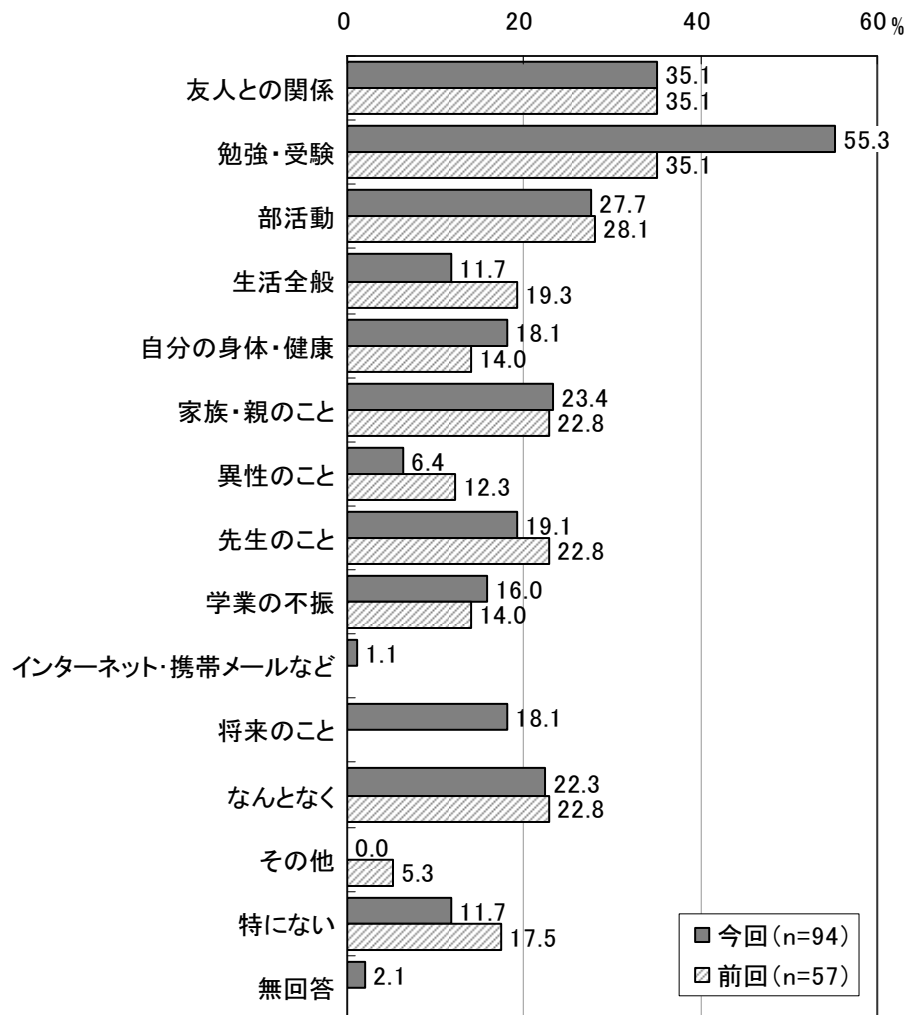


## 6 ストレスや相談相手について

### 問14 この1か月ぐらいの間に、ストレスを感じることがありましたか。 (あてはまるものすべてに○)

ストレスを感じたことの有無は、「勉強・受験」が55.3%で最も多く、次が「友人との関係」で35.1%、「部活動」が27.7%、「家族・親のこと」が23.4%、「なんとなく」が22.3%などとなっています。

前回調査との比較では、「勉強・受験」が20.2ポイント増加しています。





## ■学年別 ストレスを感じたことの有無

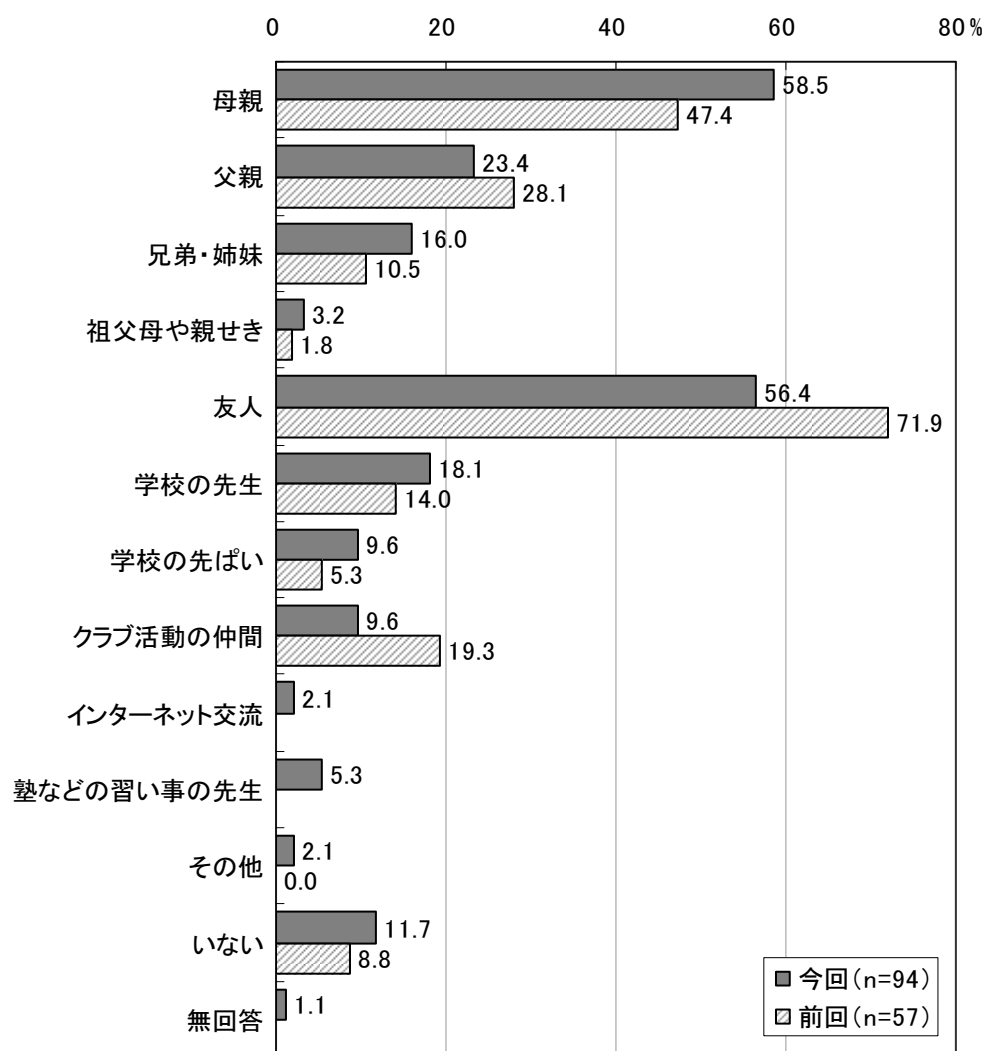
学年別のストレスを感じたことの有無については、中学1年生と中学3年生で「勉強・受験」、中学2年生で「部活動」が最も多くなっています。また、中学3年生では「将来のこと」が約3割と、他の学年よりもやや多くなっています。

上段:回答者数 下段:%	友人との関係	勉強・受験	部活動	生活全般	自分の身体・健康	家族・親のこと	異性のこと	先生のこと
全体 (n=94)	33 35.1	<b>52</b> <b>55.3</b>	26 27.7	11 11.7	17 18.1	22 23.4	6 6.4	18 19.1
中学1年生 (n=36)	14 38.9	<b>15</b> <b>41.7</b>	9 25.0	4 11.1	7 19.4	9 25.0	4 11.1	11 30.6
中学2年生 (n=24)	8 33.3	11 45.8	<b>13</b> <b>54.2</b>	3 12.5	4 16.7	6 25.0	0 0.0	5 20.8
中学3年生 (n=34)	10 32.3	<b>23</b> <b>74.2</b>	4 12.9	4 12.9	5 16.1	7 22.6	2 6.5	2 6.5

上段:回答者数 下段:%	学業の不振	インターネット・携帯メールなど	将来のこと	なんとなく	その他	特にない	無回答
全体 (n=94)	15 16.0	1 1.1	17 18.1	21 22.3	0 0.0	11 11.7	2 2.1
中学1年生 (n=36)	7 19.4	0 0.0	5 13.9	9 25.0	0 0.0	5 13.9	1 2.8
中学2年生 (n=24)	2 8.3	0 0.0	2 8.3	4 16.7	0 0.0	5 20.8	1 4.2
中学3年生 (n=34)	5 16.1	1 3.2	9 29.0	8 25.8	0 0.0	1 3.2	0 0.0

**問15 悩みや相談ごとについて、気軽に相談できる人はいますか。主な相談相手を3人選んでください。(〇は3つまで)**

主な相談相手は、「母親」が58.5%で最も多く、次が「友人」で56.4%などとなっており、前回調査と比較すると、「友人」の割合が減少し、「母親」の割合が増加しています。



## ■学年別 主な相談相手


学年別の主な相談相手については、中学1年生で「母親」、中学2年生以降で「友人」が最も多くなっています。また、中学1・2年生では「いない」が1割強となっており、中学3年生よりもやや多くなっています。

上段:回答者数 下段:%	母親	父親	兄弟・姉妹	祖父母や親せき	友人	学校の先生	学校の先ばい	クラブ活動の仲間
全体 (n=94)	<b>55</b> <b>58.5</b>	22 23.4	15 16.0	3 3.2	53 56.4	17 18.1	9 9.6	9 9.6
中学1年生 (n=36)	<b>24</b> <b>66.7</b>	12 33.3	5 13.9	1 2.8	20 55.6	6 16.7	5 13.9	3 8.3
中学2年生 (n=24)	11 45.8	3 12.5	4 16.7	2 8.3	<b>12</b> <b>50.0</b>	5 20.8	3 12.5	5 20.8
中学3年生 (n=34)	17 54.8	6 19.4	6 19.4	0 0.0	<b>19</b> <b>61.3</b>	6 19.4	1 3.2	1 3.2

上段:回答者数 下段:%	インターネット交流	塾などの習い事の先生	その他	いない	無回答
全体 (n=94)	2 2.1	5 5.3	2 2.1	11 11.7	1 1.1
中学1年生 (n=36)	1 2.8	1 2.8	0 0.0	5 13.9	0 0.0
中学2年生 (n=24)	1 4.2	1 4.2	0 0.0	3 12.5	1 4.2
中学3年生 (n=34)	0 0.0	3 9.7	2 6.5	3 9.7	0 0.0

## 問16 子ども相談専用電話を知っていますか。(〇は1つ)

子ども相談専用電話の認知は、「知っている」が73.4%、「知らない」が26.6%となっており、学年別の傾向もほぼ同様となっています。

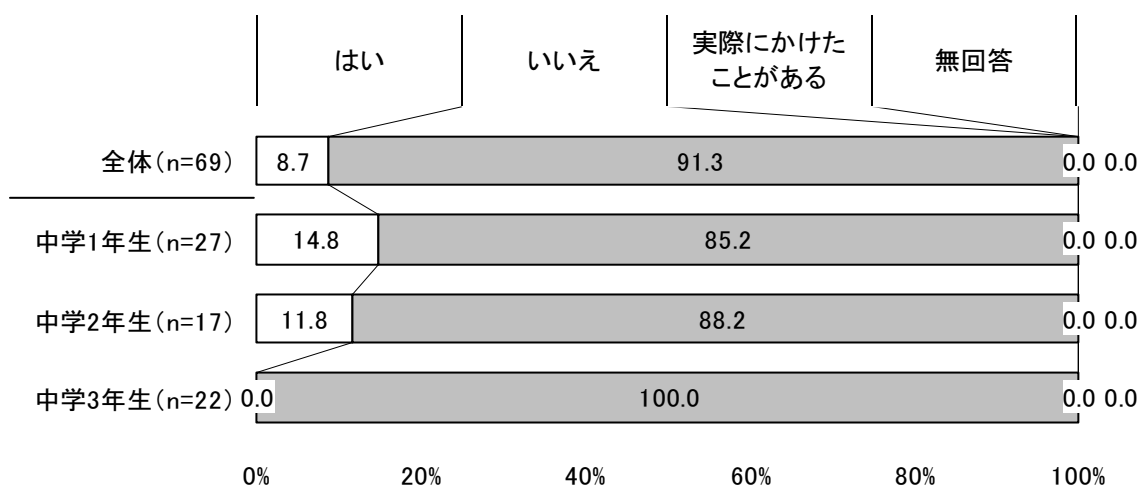


## 【問16で「知っている」を選択した方】

### 問16-1 誰かに話したいと思った時にかけようと思いますか。(〇は1つ)

誰かに話したいと思った時にかけようと思ったかは、「いいえ」が91.3%、「はい」が8.7%で、「実際にかけたことがある」と回答した人はいない状況となっています。

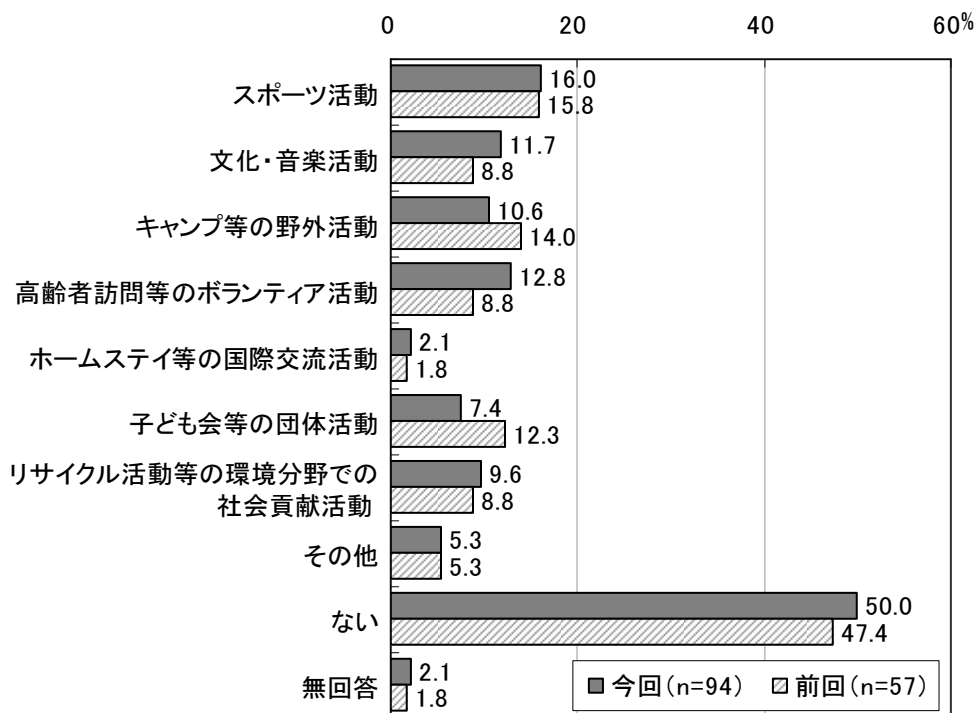
学年別の状況については、中学1・2年生で「はい」が1割強となっており、中学3年生よりも多くなっています。



## 7 あなたの考え方について

### 問17 ボランティア活動や地域活動に参加したことはありますか。(〇は3つまで)

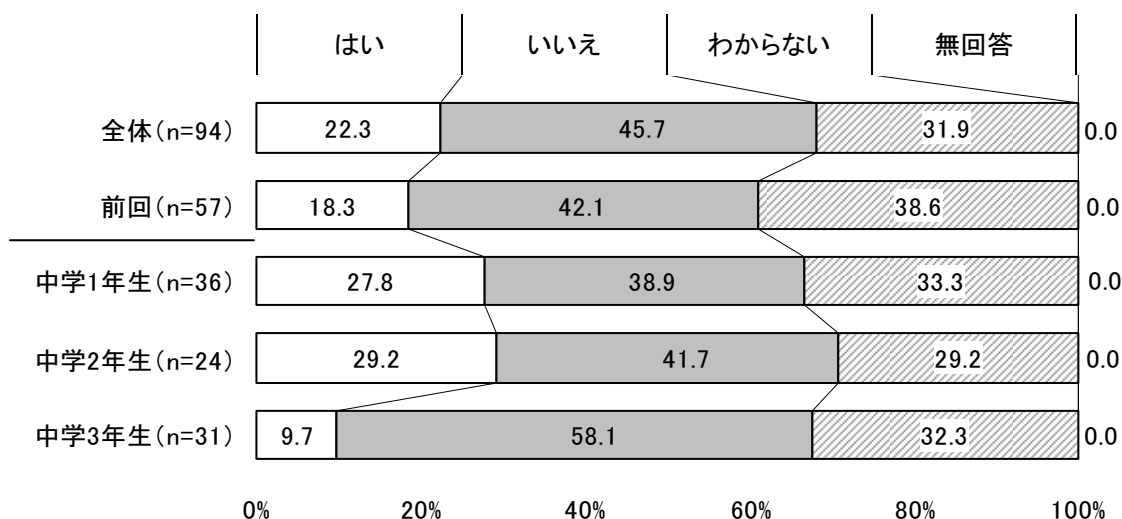
ボランティア活動や地域活動への参加経験は「スポーツ活動」が16.0%で最も多く、次が「高齢者訪問等のボランティア活動」で12.8%、「文化・音楽活動」が11.7%となっています。「活動に参加したことがない」は50.0%で、前回調査の結果とほぼ同様の傾向となっています。



### 問18 休日などに、子どもやお年寄りと一緒に過ごすイベントや機会があったら、参加してみたいと思いますか。(〇は1つ)

イベント等への参加意向は、「いいえ」が45.7%、「わからない」が31.9%、「思う」が22.3%となっており、前回調査とほぼ同様の傾向となっています。

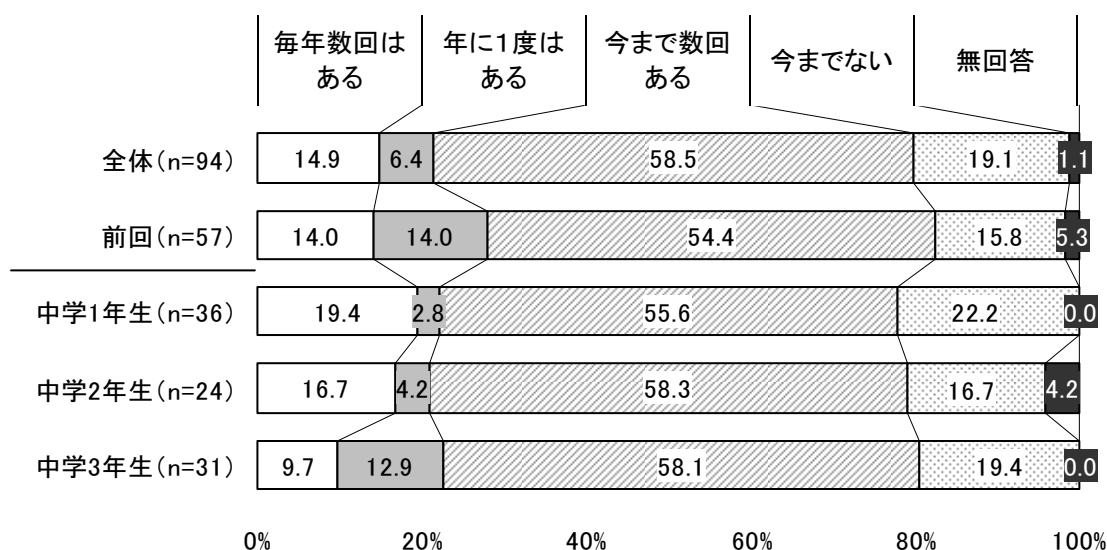
学年別の参加意向については、中学3年生で「いいえ」が6割弱と、他の学年よりもやや多くなっています。



### 問19 あなたは赤ちゃんにふれあったことがありますか。(〇は1つ)

赤ちゃんにふれあった経験の有無は、「今まで数回ある」が58.5%で最も多く、次が「今までない」が19.1%で、前回調査と比べると、「年に1度はある」が7.6ポイント減少し、「今まで数回ある」と「今までない」がそれぞれ3～4ポイント増加しています。

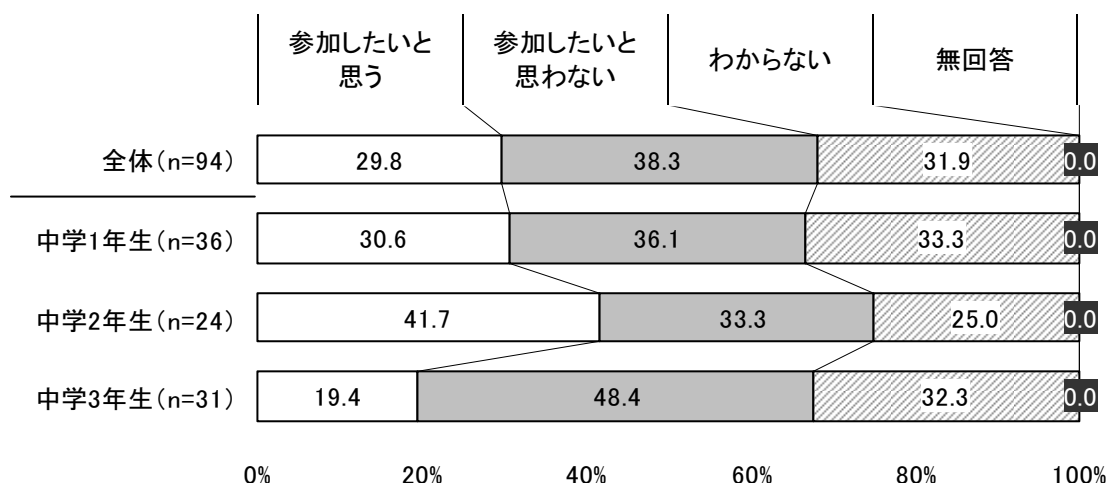
学年別の経験の有無については、中学3年生で「毎年数回はある」が1割弱となっており、他の学年よりもやや少なくなっています。



### 問20 あなたは赤ちゃんにふれあう機会があったら参加しますか。(〇は1つ)

赤ちゃんにふれあう機会への参加意向は、「参加したいと思わない」が38.3%、「わからない」が31.9%、「参加したいと思う」が29.8%となっています。

学年別の参加意向については、中学2年生で「参加したいと思う」が約4割、中学3年生で「参加したいと思わない」が5割弱と、他の学年よりもやや多くなっています。



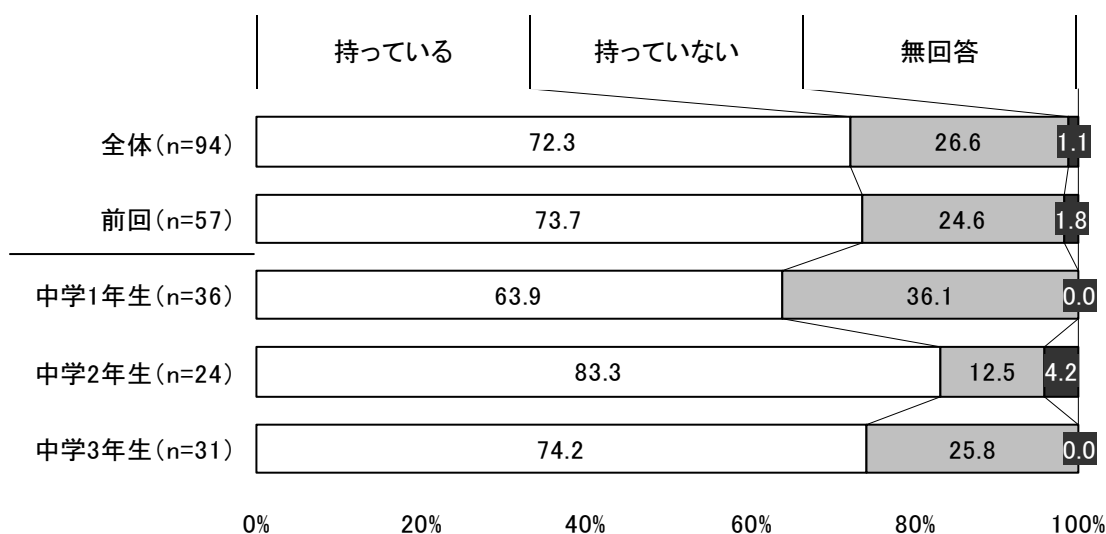
## 8 将来に対する考え方について

### 問21 将来についての考えを教えてください。

#### ①将来に向けた希望（〇は1つ）

将来に向けた希望は、「持っている」が72.3%で、「持っていない」の26.6%を上回っており、前回調査とほぼ同様の傾向となっています。

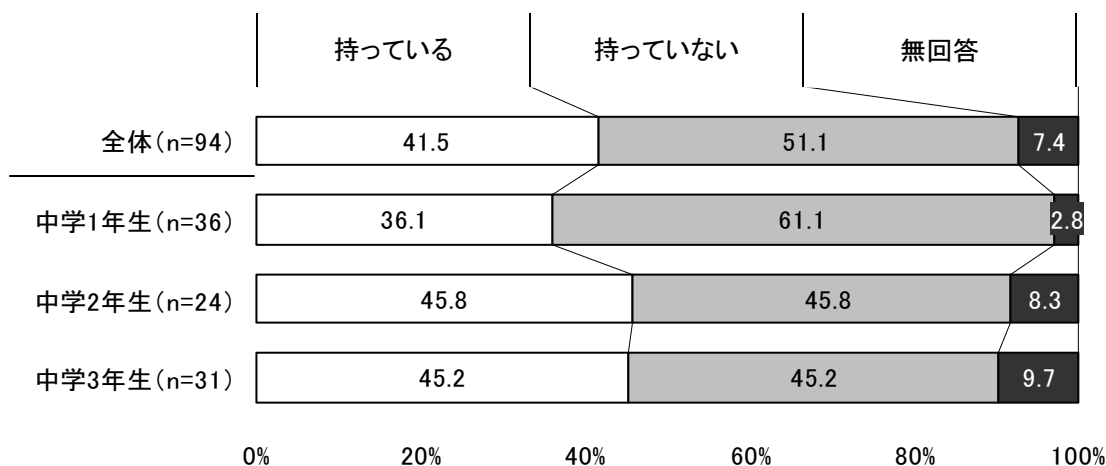
学年別の状況については、中学1年生で「持っている」が6割強と、他の学年よりもやや少なくなっています。



#### ②将来に対する不安（〇は1つ）

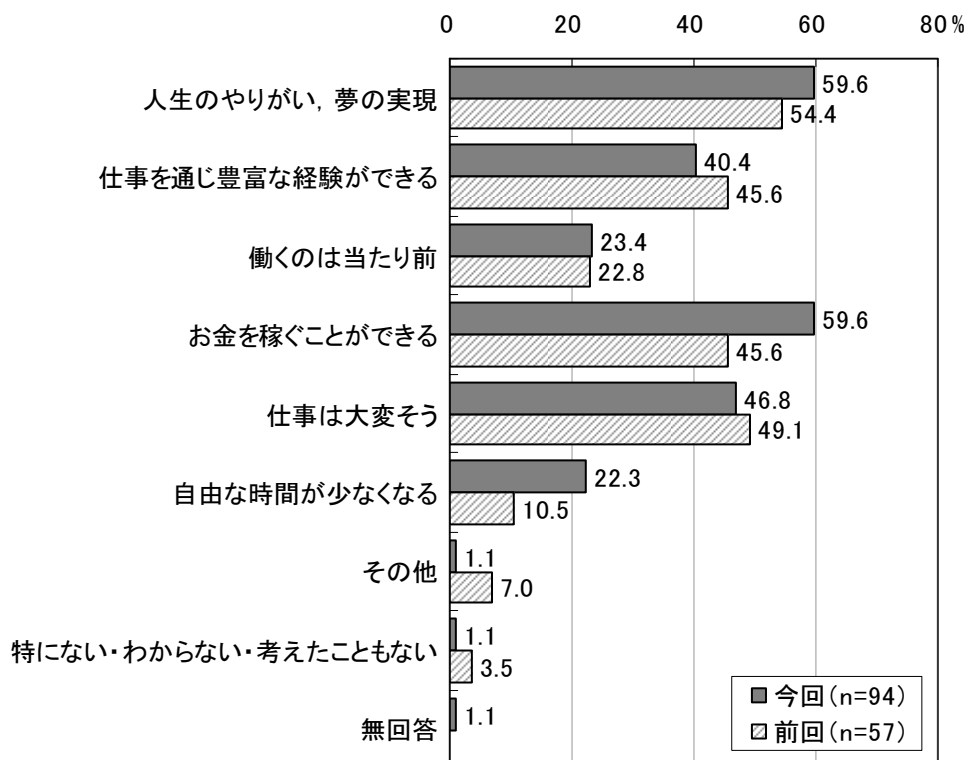
将来に対する不安は、「持っていない」が51.1%で、「持っている」の41.5%をやや上回っています。

学年別の状況については、中学1年生で「持っている」が3割半ばと、他の学年よりもやや少なくなっています。



### ③仕事に対するイメージ（〇は3つまで）

仕事に対するイメージは、「人生のやりがい、夢の実現」と「お金を稼ぐことができる」が59.6%、「仕事は大変そう」が46.8%、「仕事を通じ豊富な経験ができる」が40.4%などとなっており、「お金を稼ぐことができる」が14ポイント増加しているものの、前回調査とほぼ同様の傾向となっています。



### ■学年別 仕事に対するイメージ

学年別の仕事に対するイメージについては、中学1・3年生で「お金を稼ぐことができる」、中学2年生で「人生のやりがい、夢の実現」が最も多くなっています。

上段:回答者数 下段:%	人生のやりがい、夢の実現	仕事を通じ豊富な経験ができる	働くのは当たり前	お金を稼ぐことができる	仕事は大変そう	自由な時間が少なくなる	その他	特にない・わからない・考えたこともない
全体 (n=94)	59.6	40.4	23.4	59.6	46.8	22.3	1.1	1.1
中学1年生 (n=36)	21	15	10	25	16	10	0	0
中学2年生 (n=24)	75.0	58.3	12.5	37.5	62.5	12.5	0.0	0.0
中学3年生 (n=34)	15	8	9	19	13	7	1	1
	48.4	25.8	29.0	61.3	41.9	22.6	3.2	3.2

上段:回答者数 下段:%	無回答
全体 (n=94)	1.1
中学1年生 (n=36)	0.0
中学2年生 (n=24)	4.2
中学3年生 (n=34)	0.0



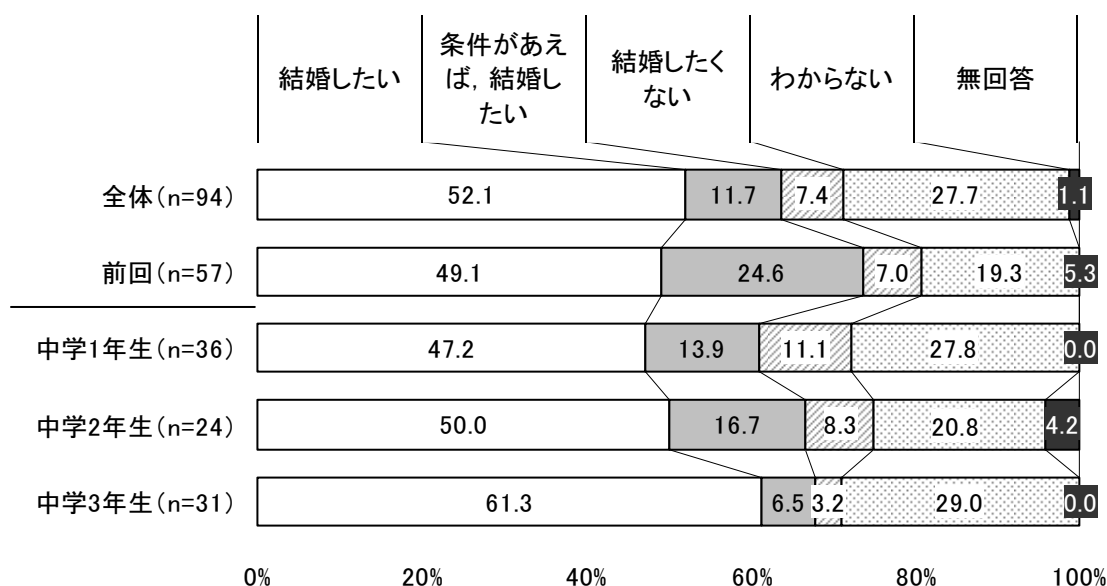
## 問22 結婚についての考えを教えてください。

### ①結婚はしたいですか（○は1つ）

結婚の意向は、「結婚したい」が52.1%で5割を超えて最も多くなっています。

前回調査と比較すると、「条件があれば、結婚したい」が減少し、「わからない」が増加しています。

学年別の結婚の意向については、中学3年生で「結婚したい」が6割を超えており、他の学年よりもやや多くなっています。



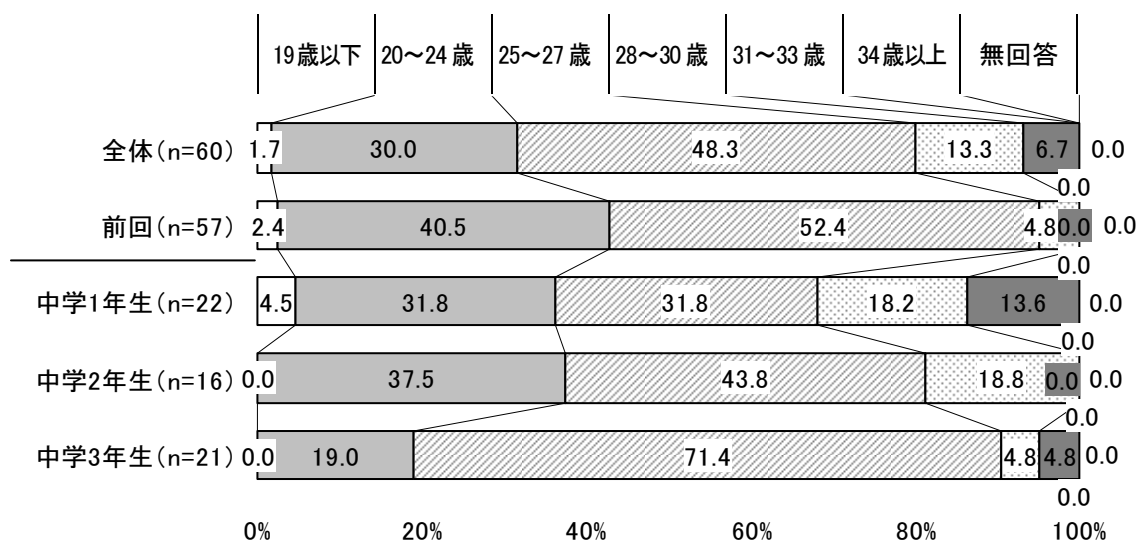
### 【①で結婚したいを選択した方】

### ②結婚の時期（○は1つ）

結婚を希望する時期は、「25～27 歳」が48.3%で最も多く、次が「20～24 歳」で30.0%、「28～30 歳」が13.3%などとなっています。

前回調査と比較すると、20～27 歳は減少し、28 歳以上で増加しています。

学年別の結婚を希望する時期については、中学1年生で20～27 歳、中学2・3年生で「25～27 歳」が最も多くなっています。



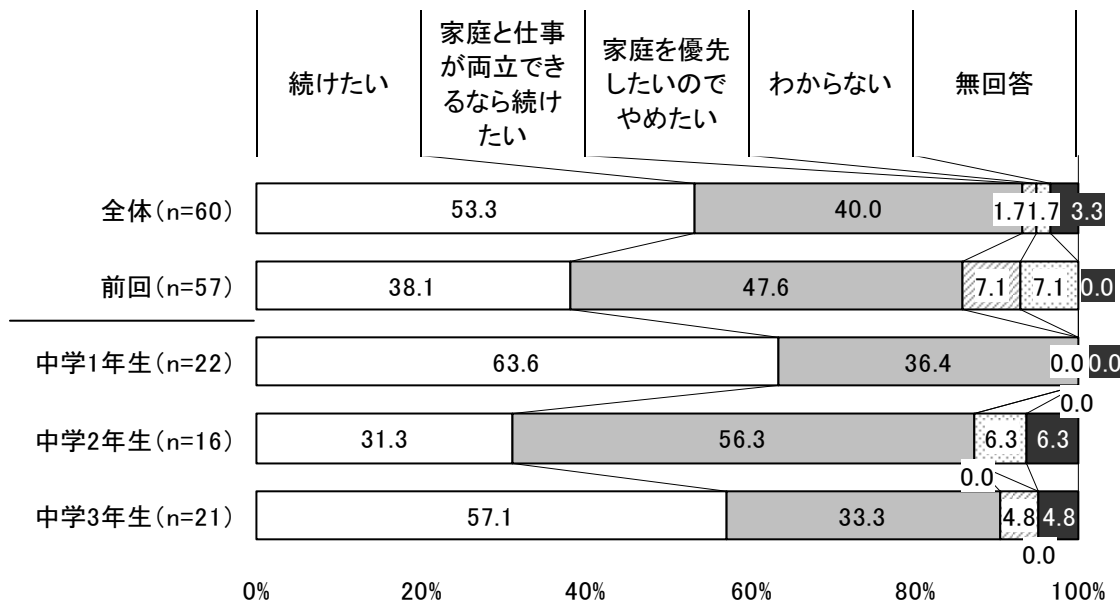
### 【①で結婚したいを選択した方】

#### ③結婚後の仕事（〇は1つ）

結婚後の仕事に対する考えは、「続けたい」が53.3%で最も多く、次が「家庭と仕事が両立できるなら続けたい」で40.0%などとなっています。

前回調査と比較すると、「続けたい」が15.2ポイント増加しているのに対し、「家庭と仕事が両立できるなら続けたい」が7.6ポイント減少しています。

学年別の結婚後の仕事に対する考えについては、中学2年生で、「家庭と仕事が両立できるなら続けたい」が5割を超えており、他の学年よりも多くなっています。

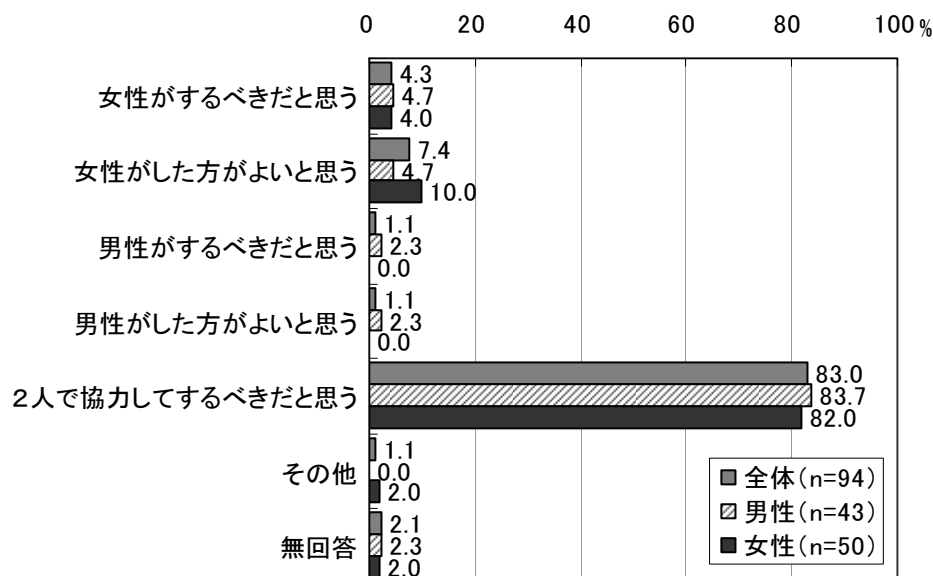


#### 問23 あなたは、家庭での子育てや家事はどのようにするのがよいと思いますか。

（〇は1つ）

子育てや家事に対する考えは、「2人で協力してすべきだと思う」が83.0%で8割を超えています。

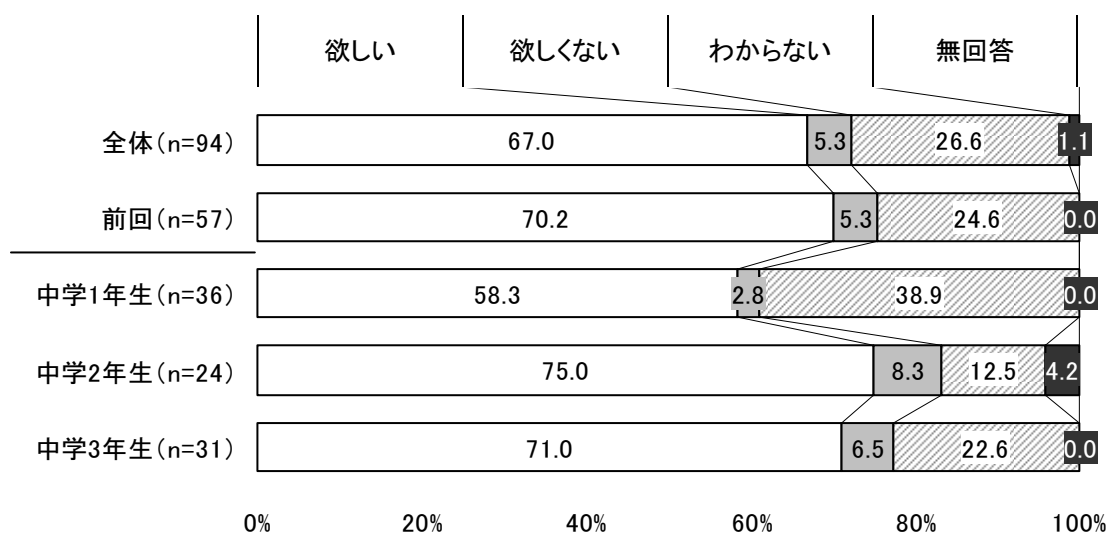
性別の子育てや家事に対する考えは、おおむね全体の傾向と同様となっているものの、女性で「女性がした方がよいと思う」が1割とやや多くなっています。



**問24 将来、子どもは欲しいと思いますか。欲しい場合、何人くらい欲しいですか。**  
(○は1つ)

将来、子どもが欲しいかは、「欲しい」が67.0%、「わからない」が26.6%、「欲しくない」が5.3%となっており、前回調査とおおむね同様の傾向となっています。

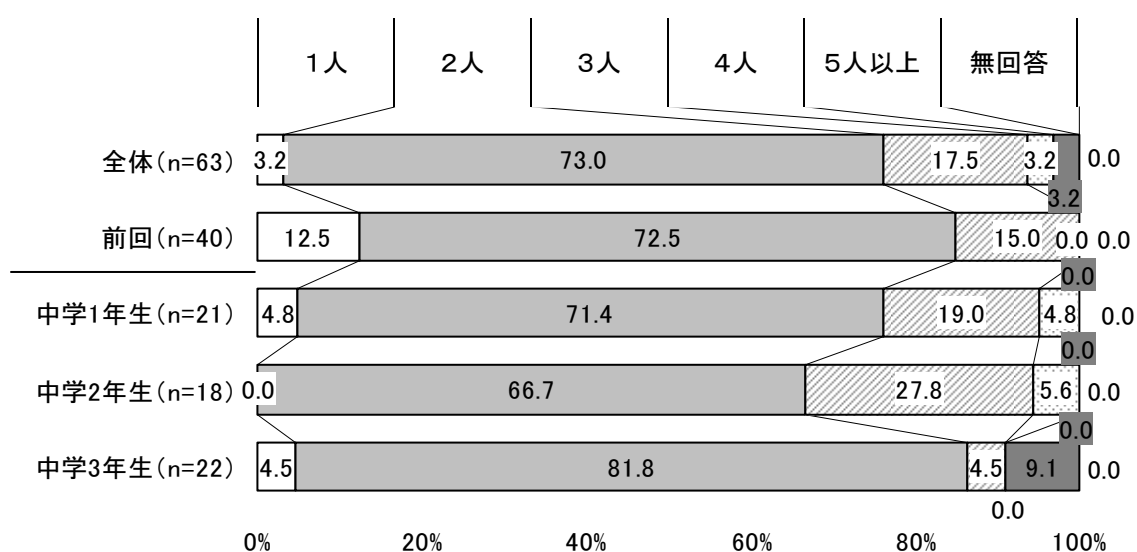
学年別の子どもが欲しいかどうかについては、中学1年生で「欲しい」が6割弱と、他の学年よりもやや少なくなっています。



**【欲しいと思う子どもの数】**

欲しいと回答した方の欲しい子どもの数は、「2人」が73.0%で最も多く、次が「3人」で17.5%、「1人」・「4人」・「5人以上」がそれぞれ3.2%となっており、前回調査よりも「1人」が9.3ポイント減少しています。

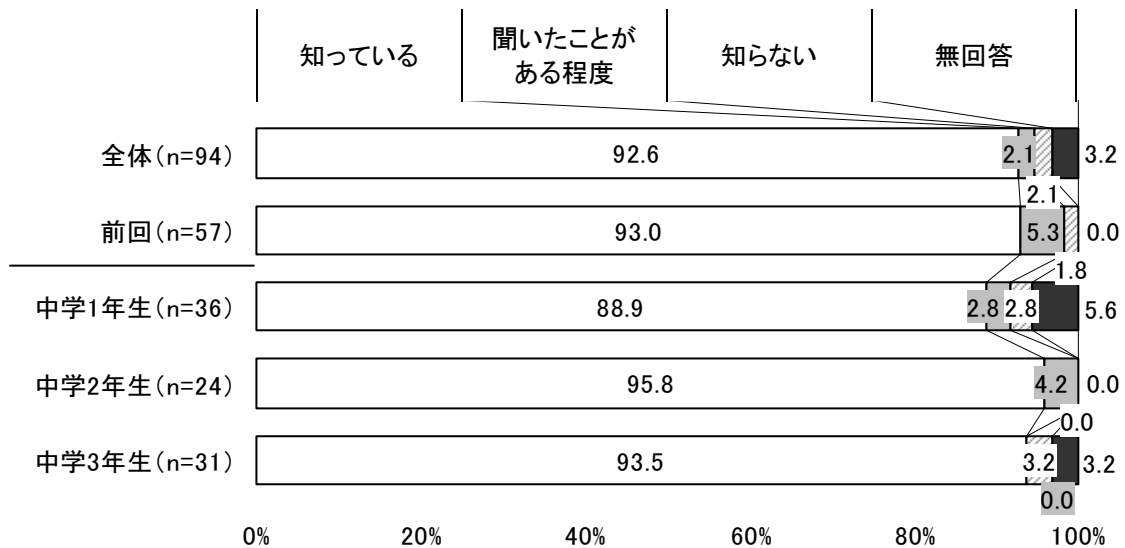
学年別の欲しい子どもの人数については、中学1・2年生で「3人」が2割から3割弱となっており、中学3年生よりも多くなっています。



## 9 タバコについて

### 問25 タバコは吸っている人も、近くにいる人の身体・健康にも影響を及ぼすといわれています。そのことを知っていますか。(〇は1つ)

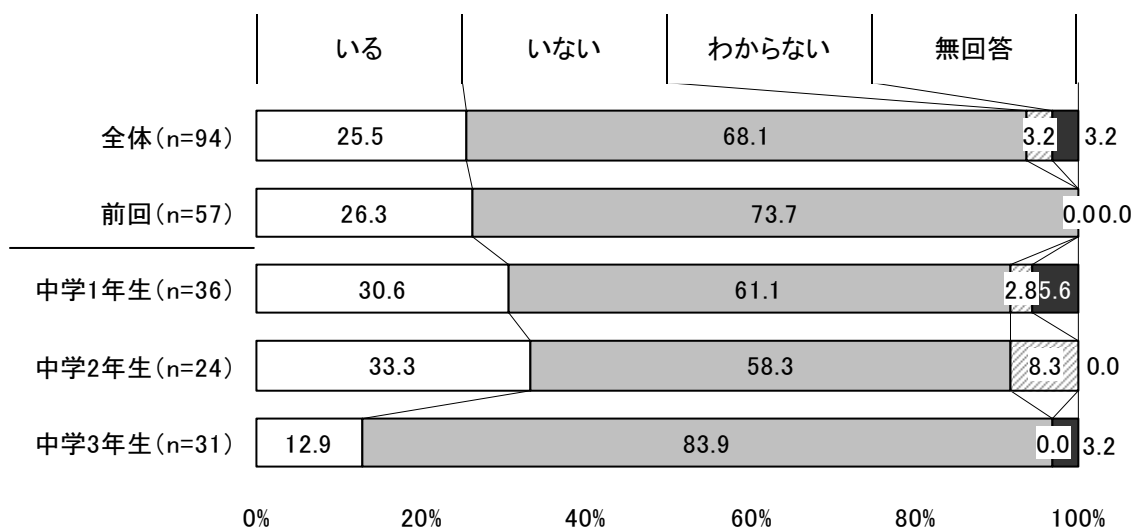
タバコの害の認知は、「知っている」が92.6%で9割を超えており、前回調査および学年別についてもほぼ同様の傾向となっています。



### 問26 家族の中でタバコを吸う人はいますか。(〇は1つ)

家族の中でタバコを吸う人の有無は、「いる」が25.5%、「いない」が68.1%などとなり、前回調査とほぼ同様の傾向となっています。

学年別の家族の中でのタバコを吸う人の有無については、中学3年生で「いない」が8割を超えており、他の学年よりも多くなっています。

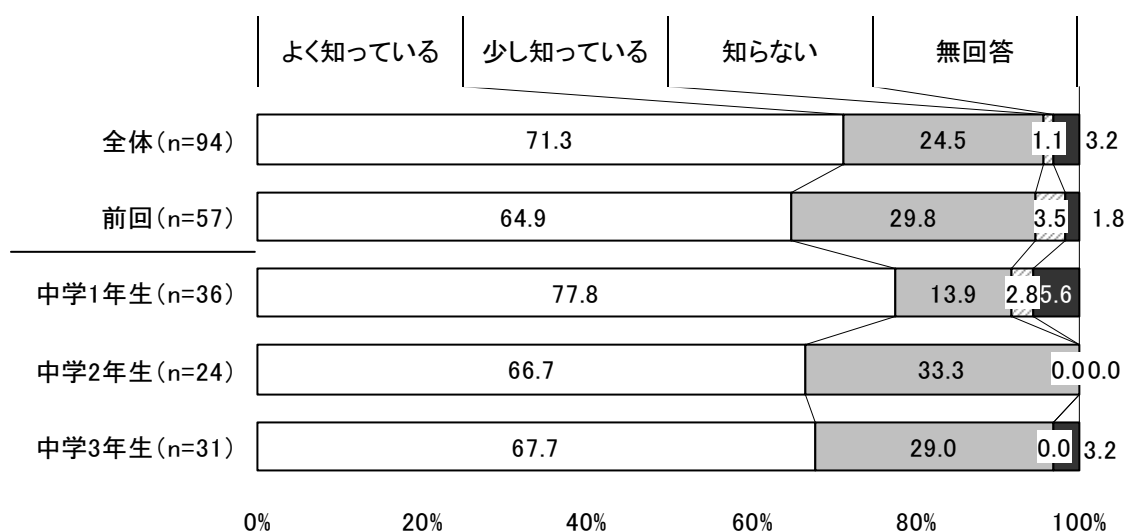


**問 27 あなたは、覚せい剤やシンナーなどの薬物を使用することによる精神への影響などについて知っていますか。(〇は1つ)**

薬物の精神への影響の認知は、「よく知っている」が71.3%,「少し知っている」が24.5%で、合わせて『知っている』が95.8%で9割を超えています。

前回調査と比較すると、「よく知っている」が6.4ポイント増加しています。

学年別の薬物の精神への影響の認知については、中学1年生で「よく知っている」が8割弱を占め、他の学年よりも多くなっています。



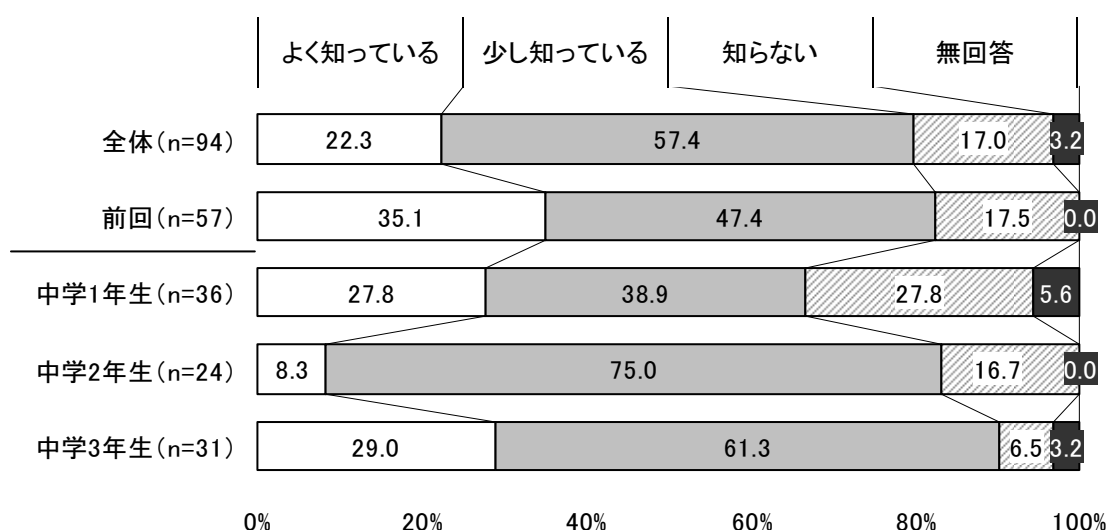
## 10 身体・健康に関するその他必要なことについて

### 問28 あなたは、性感染症（エイズ、梅毒など）について知っていますか。（○は1つ）

性感染症の認知は、「少し知っている」が57.4%、「よく知っている」が22.3%で、合わせて『知っている』が8割程度になっています。

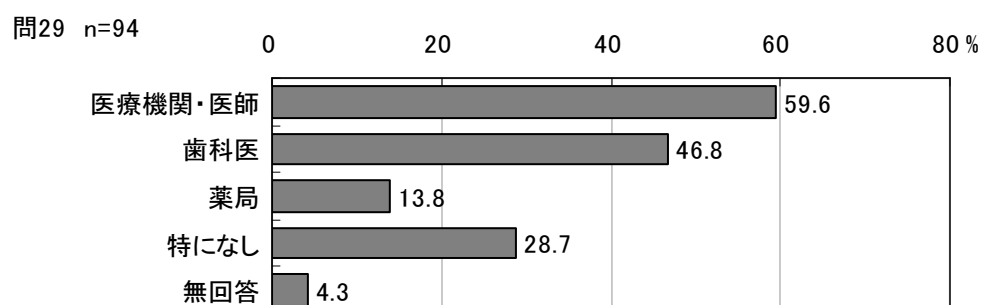
前回調査と比較すると、「よく知っている」がやや減少し、「少し知っている」が10ポイント増加しています。

学年別の性感染症の認知については、中学2年生で「よく知っている」が1割弱となっており、他の学年よりも少なくなっています。



### 問29 あなたは、以下の「かかりつけ」をもっていますか。（あてはまるものすべてに○）

かかりつけの有無は、「医療機関・医師」が59.6%で最も高く、次が「歯科医」で46.8%、「薬局」が13.8%となっています。「特になし」が28.7%でした。



## ■学年別 「かかりつけ」の有無

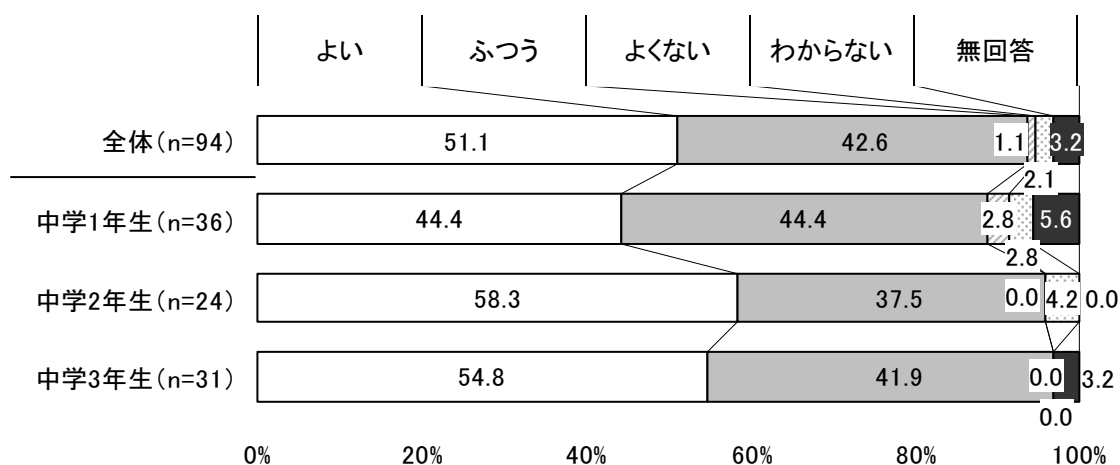
学年別の「かかりつけ」の有無については、中学1年生と中学3年生で「医療機関・医師」、中学2年生で「歯科医」が最も多くなっています。また、「特になし」が学年が上がるほど、少なくなる傾向がうかがえます。

上段:回答者数 下段:%	医療機関・ 医師	歯科医	薬局	特になし	無回答
全体 (n=94)	56 59.6	44 46.8	13 13.8	27 28.7	4 4.3
中学1年生 (n=36)	17 47.2	12 33.3	4 11.1	15 41.7	2 5.6
中学2年生 (n=24)	13 54.2	14 58.3	4 16.7	6 25.0	1 4.2
中学3年生 (n=34)	23 74.2	15 48.4	4 12.9	6 19.4	1 3.2

## 問30 あなたの健康状態はいかがですか。(○は1つ)

健康状態は、「よい」が51.1%、「ふつう」が42.6%、「わからない」が2.1%、「よくない」が1.1%となっています。

学年別の健康状態については、中学2年生以降で「よい」が5割を超えているのに対し、中学1年生では4割半ばに止まっています。



学校に対する意見や要望、自分の将来についての意見などがありましたら、自由に記入してください。

内 容
学校生活について
トイレをきれいにしたいです。給食を学校で作ってほしいです。
図書館の本を増やしてほしい。自習を放課後等にできる自習室がほしい。
制服とジャージのデザインを変えてほしい、ダサイ。
今は塾に通い土日休みが無く1週間のサイクルが早く感じられます。今の中学校では、顧問の先生が担任の先生なのですが、きつい言葉を何度もかけられ少し大変でしたが、自分たちで立ち向かいなんとか対処する事ができました。なるべくできるのならば顧問の先生は担任にならないというシステムを作ってほしいです。将来もかかっているこの時期は塾の先生も大変だとおっしゃっていたので。また、私を選んでいただき光栄に思います。これからも、国分寺をよくしていく為に市民の意見を取り入れ活動して欲しいと思います。
体育館が冬寒すぎます。それに剣道など裸足で行う授業があるので床暖房をつけてほしいです。府中市と比べると、野球のグラウンドが少なすぎるので、もっとグラウンドを作って欲しいです。学校のトイレをもっときれいにしたいです。
国分寺第一中学校の1年です。トイレについてですが小学校よりはきれいだと思いますが、一応気持ちよく使用したい場所ですので、もっときれいにしてくれたら嬉しいです。あと、校庭で使用するソフトテニス部の持ち運ぶバックネットが4、5本新しくプラスチックで軽い物があり、他が重い物で準備に少し時間がかかります。放課後から終了時間までそんなに時間はありません（特に冬）。なので準備が早くできたらその分練習もできます。軽いプラスチックの持ち運び用バックネットの購入を希望します。ちなみに、このバックネットは他の部活も使用しています。図書館の自習室も充実して頂きたいです。数が少なすぎです。
学校でタバコが悪影響だと言う事や、薬物乱用は危険だと言う事を警察の人が来てくれて、講演会を毎年行っているのもタバコや薬物の危険性についてよく理解できている。また、ゴリラの生態についての講演会などを通して学ぶことが沢山あったので、そのような講演会は今後も実施して行くべきだと思う。僕が通っている学校では生徒会の活動によっていじめに対する見方が変わっていると思うので、いじめに関して積極的に活動していけば、国分寺市全体のいじめが減っていくと思う。要望として、給食の質をもう少し上げてほしい。スプリングラーは使えるようにしてほしい。（サッカー部の練習の時に暑くて倒れてしまう人が多かったため、まずは生徒の安全について考えてほしい）。学校に対する要望ではないのですが、公園で遊びたい時に充実している場所がありません。（サッカーをしたい時などゴールがある公園があると良いです。）
授業の内容を濃くし、教科書に書いてある事だけでなく、今の日本の状況を学習すべきだと思う。未来の担い手となることを自覚するためにも日本の政治に興味を持ったり、選挙で政治に関わるべきだということを理解したりすることが大切だ。世の中に出た時に困らず社会の役に立てる様な人間を育ててほしい。また、学習だけでなく、自分たちで学校を作っていけるような、自分たちの意志で物事を進めていけるような環境が大切だと思っている。中学生は言われた事をするだけでなく、自分の意見を行動に変えられるはずだからだ。部活動の朝練廃止案が今出ているが、私たちの楽しみの一つであるため反対だ。学習と楽しみが両立できることが中学校の良い所。部活は大切だと思う。私は将来周りに流されず自分で決めなければならない事は自分で決められる人になりたい。基本的なことのように見えるが、今はこの考えが足りていないと思うからだ。
受験のため、内申を上げるために、のびのびと学校生活を送る事ができない。先生も内申をにぎっていて、先生の前で良い子で居なければならないのは大変に感じる事がある。塾に通う人も多いが、できれば学校だけで問題解決が出来れば良いと思う。先生の中には塾に行くことが前提の話し方をする方がいるのでそうではなく、学校で補習、講習を充実させた方がいいと思う。
学校給食をおいしくしてほしいです。冷たくて食べにくい。部活の終了時刻は6時半ですが、私の部活は普通に7時近くなったり、8時近くなるので、もっと放送してほしいです。
「スパルタ先生」というキャラを出す女性の英語の先生がいるのですが、言葉が少しきついです。そのキャラを出すのはうちのクラスだけだと言っています。クラスのみんなは「おもしろい」と言っているのですが、私はどうかと思います。その女性の先生はA組と私のクラスのC組とで、態度が違わらしく、A組では授業中に話をしていたり、大声で友達と話を笑っていても、あまり注意をしないそうですが、C組では話をしていない人がいたら、注意をしていて注意が多いと思います。C組よりA組の方が人の笑い声がC組まで届くほどのさうさのに比べてC組はA組と比べたらうるさくないと思います。あと、人に怒る時にわざと大きな声でその人がしてしまったことを言っているのを見て、わざわざ大きな声で言わなくてもいいのではないかと感じます。
先生をしっかりした人にしてほしい。
暖房の設定温度を上げてほしい。あと冷房の設定温度も。
もっと内申をゆるくしてほしい。
部活の時間が遅いので、もっと早く切り上げてほしい。
学校の先生が人によって接する態度が違うのはおかしいと思います。



内 容
学校で先生と先生の言っていることが違い、どの先生の意見を優先したらよいかわからないので統一してほしい。
学校のトイレがとても汚れているため、きれいな２年生のトイレを使いに来る３年生もいる。３年生は私たち２年生にとって先輩なので、何も言えないが皆少し迷惑だと思っている。なぜなら３年生がたくさんいるためトイレに行きたくても行けない、という事があった。なので、できればその３年生用のトイレを改修してほしいなと思います。
自分の将来について
私は将来、小学校の先生になりたいと思っています。小学校の先生がとても素晴らしい方で、尊敬し、あこがれました。
将来も国分寺市に住みたいと思っています。しかし、市民税が高いし、子どもが生まれた時の補助金をもう少しつけて欲しいです。（育児手当ももっとつけて欲しい）。
ブラック企業は良くないと思う。私は父が朝３時頃家を出て通勤時間を含めて、帰ってくるのが１８時～１９時ですごく８時間労働とか関係なくなってきたと思うから、考えて欲しいです。（国とかに）。父は帰ってきたら、とても疲れていて、すぐに眠ってしまって家族の時間も少なく、会社によるとおもうけど良くないと思います。働いているだけでもありがたいけど。学校の授業とかでもブラック企業の話とかでるから、将来が不安になる。今の子どもが不安になったり子育てに影響があったりするのはいくなくないと思う（関係ない話ですみません）。
専門学校に行きたいけれど、家庭でのお金がなく、お母さんやお父さんに迷惑をかけたくないので都立の高校に行こうと思っている。
私には少し夢があります。音楽大好きで吹奏楽に所属しています。音楽活動を続けたいから。ディズニーランドでやっている、音楽隊？バンド隊？になってゲストとして演奏して楽しませてやりたい。海の生物→イルカ、白イルカなどのかわいい動物が好きだから、どこかの水族館で飼育員として働いてみたい。夢が願うかはまだわからないけど、夢に向かって頑張っていきたい。
その他家庭内のことなど
国分寺駅前の再開発、とても期待しています。国分寺は大好きな町だから、すべての人が住みやすい町でいて欲しい。
駅の北口周辺をもっときれいに整備して欲しい。国分寺市全体を禁煙にして欲しい。駅を子どもも利用するので、駅の近くの喫煙スペースを無くして欲しい。公園など子どもが優先的に遊べる場所を増やして欲しい。
僕は小、中と６年間野球をしてきました。しかし、学校のグラウンドや近くの公園ではボールが使えません。たしかに「戸倉グラウンド」や「ケヤキ公園野球場」などがありますが。平日の午後と休日は殆ど団体のチームが使っています。なので打って、投げられる広い公園を作って欲しいです。（野球禁止の公園ばかりで困っています）。
私立中学校の授業料を市や国に少し負担してほしい。
特に意見や要望はない。自分の将来についても特にない。
最近騒音の少ないプリウスなどの環境に配慮した自動車が登場している。それらは地球には安全であるが、私たち子どもにとっては危険な存在である。なぜなら、騒音が少ないことで接近していることに気がつかない事があるからだ。今の日本は果たして子どもに安全な作りになっているのだろうか。「交通」という視点から考えてみた。府中街道などの大通りには、歩行者専用の道路がつくられている。一段上がっていたり、ガードレールがある事で、歩行者にとっては安心である。しかし、細い道には段差どころか線すら引かれていない。一中の校門に面した道は生徒たちが通うのに安全策がとられておらず、先生方がガードレール代わりに下さっている。その道を通る車は減速する素振りを見せない。部活の帰り等、校門を出たところを疾風のごとく走る車にはいつもヒヤヒヤする。これに対して、生徒が列になって歩けば良いという意見もあるだろう。しかし、一中付近には小さな信号があり、下校時にはすぐ生徒がたまってしまう。学校側は２列で待つような策をとっている。我々生徒の意識が薄い事もあるが、運転手はさらに意識が薄い。そこで、国分寺市役所の方々には、ラインを引くなどの工夫をしていただきたい。さらに加えて言うならば、子どもの時から運転のマナーを教えてほしい。
中学生になってからは地元の学校でなかったこともあり、あまり市内の施設を利用する事はなくなりましたが、小学生のころはよく冒険遊び場等を利用して楽しんでいました。小学生のころ地域についての学習がよくあったからか、市内の施設等に行かなくなったあとも国分寺市に対する愛着があります。
やっぱり中学生になると、周りの大人の手から離れていくので、小学生のころは楽しかったなと思うことは何度かある。でも今はスマートフォンでのアプリの「LINE」があるので小学校の頃の友達と連絡が取れるので、最近合う約束ができました。私は地元の中学校に通っていないので、通学時間が人一倍長いですが、なのでやっぱり地元の人と加わる時間も減ってしまったかな？とったりもしました。でもそんな私にも目標があるので、そこに向かって今は頑張っています。



## 第 5 章 調査結果総括

---

## 1 就労等、家族の状況について

### ○子どもとの関わり

- ・子育てを主に行っている人について、就学前児童では「父母ともに」が約半数、「主に母親」も4割半ばを占めています。また、子育てに対する考えとしては、「子育ては、父親と母親が協力し分担」が多くなっているものの、実際は「子育ては、母親中心に行い、父親はできる範囲で協力」と回答している人が多くみられました。
- ・小学生児童では、しつけや勉強は父親と母親で分担して行っている場合が多い一方で、子どもの身の回りの世話や学校との関わりは母親が行っている割合が高い状況です。
- ・子どもの病気や子どもの行事などの時に、休暇が取得可能かについては、就学前児童、小学生児童ともに、母親は「できる」もしくは「勤めていない」と回答している場合が多いのに対し、父親は「ほとんどできない」としている場合が多くなっています。
- ・中学生の家事や子育て等に対する考え方は、「2人で協力してすべきだと思う」が8割を超えて最も多くなっています。
- ・中学生の父親と母親の関わりをみても、父親よりも母親との会話の機会が多く、「自分を理解している」と感じているのは、母親の方が多いということがうかがえます。

### ○母親の就労状況

- ・就学前児童と小学生児童では「以前は就労していたが、現在は就労していない」が多くなっています。
- ・就学前児童では、1～3歳ではフルタイム就労が、4歳以上ではフルタイム就労とパート・アルバイト等の就労がほぼ同程度で多くなっています。また、5年前に比べ、フルタイムの就労が増加し、現在未就労の人が減少しています。
- ・小学生児童では、パート・アルバイト等による就労が、フルタイムの就労をやや上回っており、就労形態に関らず就労している人は5割半ばとなっています。
- ・中学生では、パート・アルバイト等が約半数で多く、就労形態に関らず就労している人は7割半ばを占めています。

### ○共働きの状況

- ・就学前児童では、「父母いずれかが在宅（休業中含む）」が最も多くなっています。また、就労形態に関わらず共働きの家庭は約3割を占めています。
- ・小学生児童では、「父母いずれかがパート等で共働き」と「父母いずれかが在宅（休業中含む）」がともに3割強で、就労形態に関わらず共働きの家庭は約半数を占めています。

### ○母親の今後の就労意向

- ・パート・アルバイト等で就労している母親の今後のフルタイムへの転換意向は、就学前児童、小学生児童ともに「パート・アルバイト等で就労を続けることを希望」が半数以上で、フルタイムへの転換を希望している人は3～4割程度となっています。
- ・現在未就労の母親の今後の就労意向は、就学前児童、小学生児童ともに、一番下の子どもが一定の年齢に達したところに就労したいと考えている人が多いという状況です。

⇒子育てについて、しつけや勉強など、父と母が分担・協力している場合もみられるものの、身の回りの世話や学校との関わりをはじめ、依然として母親中心の子育てが行われていることがうかがえます。そうした中で、就学前児童では約3割、小学生児童では約半数が共働き世帯であり、また現在未就労の母親でも、子どもが一定の年齢に達した場合の就労意向が高くなっていることから、母親への負担が父親よりも大きいことが考えられます。そのため、母親はもちろん、父親も就労と子育てを両立できる環境づくりをさらに進めるこ

とが必要です。

また、これからの国分寺市を支えていく中学生においては、家事や子育て等に対する考え方で、「2人で協力してするべきだと思う」が最も多くなっているものの、実際には父親よりも母親との関わりが深い状況にあることもうかがえるため、上記のような保護者の生活環境の整備と合わせて、中学生が大人になり子育てを行うようになった段階で、こうした意識が実践に結びついていくよう、継続的な意識啓発を図ることが求められます。

## 2 教育・保育事業等の利用について

### ○教育・保育事業

- ・定期的な教育・保育事業の利用状況は、就学前児童では「利用している」が6割を超えており、前回調査よりも20ポイント以上増加しています。また、年齢とともに利用者が多くなっており、4歳以降では9割以上の人が利用しています。
- ・教育・保育事業を利用している理由は、「現在就労している」が約6割、「子どもの教育などのため」が約4割を占めています。
- ・平日に定期的に利用している事業は「認可保育所」が約半数「幼稚園」が約4割で、「認証・認定保育施設」が5年前に比べ半減しています。また、それぞれの利用状況はおおむね現状と希望が一致していると言えるものの、現状よりも長い時間利用したいと考える人も少なからずみられます。
- ・平日の教育・保育の事業として、「定期的に」利用したい事業は、「幼稚園」と「認可保育所」が最も多く、次が「幼稚園の預かり保育」、「認定こども園」となっており、5年前と比べると、「幼稚園」が約30ポイント、「認定こども園」が約20ポイント、「自治体の認証・認定保育施設」が約10ポイント増加しています。
- ・平日の教育・保育の事業を選ぶ際に、重視する点は、「自宅の近く」という立地に関わる項目が最も多く、次が「スタッフ等の対応や園の印象」、そして給食や施設・設備面の機能的な項目があげられています。
- ・土曜・休日や幼稚園の長期休暇中の定期的な教育・保育事業の利用については、土曜・休日は利用ニーズは相対的に低く、土曜日で約3人に1人、休日で約6人に1人が「利用したい」と考えています。一方で、幼稚園の長期休暇中の教育・保育の利用意向は半数を超えて高くなっています。

### ○地域子育て支援事業等

- ・地域子育て支援拠点事業や一時預かり事業をはじめ、市で実施している事業や施設などについて、利用意向は少なからずみられているものの、実際には「利用できる曜日や時間が合わない」「必要がない」などの理由により利用に結びついていないケースが多いという状況です。

⇒定期的に利用したい事業は、「幼稚園」と「認可保育所」が最も多くなっています。就労する母親の増加などを背景に、教育・保育の利用ニーズは5年前と比べ、大きく増大していると言えます。特に、幼稚園や認定こども園に対する意向が高まっており、このことは教育・保育事業の利用の理由として「子どもの教育などのため」が「現在就労している」に次いで多くなっていることからもうかがえます。これらの施設の利用状況は、現状よりも長い時間利用したいと考える人も少なからずみられているほか、幼稚園利用者の中には長期休暇中に教育・保育を利用したいと考えている人も多くみられます。

一方で、地域子育て支援事業をはじめ、市が実施する事業やサービス、施設等については、利便性の問題や必要性の有無などの理由により、利用に至っていないケースも多くなっています。そのため、量的・質的な教育・保育事業の充実を図るだけでなく、地域子育て支援事業をはじめとする現在実施している各種サービスや設置している施設が十分に利用されるよう、市民のニーズを的確に把握しながら、その機能やあり方を検討し、周知普及していくことが重要です。

### 3 子どもの居場所について

#### ○放課後の過ごし方

- ・就学を控える就学前児童の希望する低学年の放課後の過ごし方は、「習い事」が約6割で最も多く、次が「自宅」で約半数、「学童保育所（放課後児童クラブ）」が約4割となっています。また、高学年の放課後の過ごし方としては「習い事」、「自宅」、「祖母宅や友人・知人宅」が多くなっています。
- ・小学生児童の希望する低学年の放課後の過ごし方は、「習い事」が約6割で最も多く、次が「自宅」で約半数、「その他（公民館・公園など）」と続いています。また、高学年の放課後の過ごし方としてもほぼ同様の結果となっています。
- ・小学生児童のよく利用する施設は、「公園」、「図書館」、「児童館」が多くなっています。また、小学校高学年の児童自身が「行く」と回答した場所としては、上記の3施設に加え、「コンビニエンスストア・スーパー」や「ファミリーレストラン・ファーストフード」も多く、学年が上がるほど利用されていることがわかります。
- ・中学生では、学校が終わってからの過ごし方は、16時から18時台は「クラブ活動」、19時以降は「家にいる」、また、19時から21時台では「塾・習い事」も2割から3割を超えて多い状況です。
- ・中学生の平日や休日の家での過ごし方は、「勉強や宿題をする」が最も多くなっています。特に中学3年生では7割を超えており、中学1・2年生に比べ、「家族と話をする」や「家族とテレビをみる」といった、家族と時間を過ごす人の割合が、やや少なくなっています。

#### ○学童保育所

- ・現在の学童保育所（放課後児童クラブ）の利用状況は、「利用していない」が8割以上、「利用している」が1割半ばとなっており、5年前と比べても、おおむね同様の傾向となっています。学年別では、小学1年生で約4割の利用となっていますが、学年が上がるとともに利用者は少なくなっています。
- ・未利用の理由は「特に必要がない」が多くみられました。また、現在3年生までの学童保育所の利用が6年生までに拡大されても「利用しない」と考えている人は7割を超えています。一方で、現在学童保育所を利用している人の場合は、小学6年生までの利用を希望する人が7割弱を占めています。

⇒放課後の過ごし方として、学童保育所は小学校低学年時の重要な居場所になっていることがうかがえます。しかし、学年が上がるとともに、徐々に公園や児童館、図書館などにシフトする傾向があり、さらに希望としては習い事なども多くなっています。小学生児童の場合、年齢とともに保育よりも自主的な活動の場や習い事等が求められますが、就労する母親も多いことから、学童保育所に対する一定のニーズはあると考えられます。このほか、小学校高学年では、コンビニやスーパー、ファミリーレストランなどをよく利用すると回

答した人も多いため、これらの場も含め、地域の様々な場が小学生児童の過ごす場として適切な場となるよう、地域の見守りの目を育てていくことが必要となっています。

## 4 子どもの健康等について

### ○かかりつけ医等の有無

- ・かかりつけ医は、就学前児童、小学生児童ともに「いる」と回答した人が多くなっており、中学生においても約6割が「いる」と回答しており、相対的に多くなっています。
- ・小児科以外のかかりつけ医は、「いる」と回答した人が就学前児童では半数半ばとなっているものの、小学生児童では6割半ばで、やや多くなっています。
- ・かかりつけの歯科医は、「いる」と回答した人が就学前児童では約4割となっているものの、小学生児童では8割を超えています。しかし、中学生では4割半ばとなっています。また小学生児童の口腔ケアについては、フッ素入りの歯みがき剤を使用している人は比較的多いものの、デンタルフロス（糸ようじなど）を使用する人は少なく、歯や歯ぐきの様子を観察する人も学年が上がるとともに少なくなる傾向があります。
- ・休日や夜間に診療できる医療機関については、就学前児童、小学生児童ともに「知っている」人が8割を超えて多くなっています。
- ・中学生では、かかりつけ（医療機関・医師、歯科医、薬局）が「特になし」と回答した人が3割弱を占めています。

### ○生活習慣・食育

- ・朝食摂取の状況は、就学前児童は89.9%とやや低いものの、小学生児童、中学生いずれも「毎日食べている人」が多くなっています。
- ・夕食を家族一緒に食べているかについては、「毎日一緒に食べている」は就学前児童では約8割、小学生児童で8割半ばとなっているものの、中学生で5割半ばとなっています。
- ・主食・主菜・副菜をそろえているかどうかは、就学前児童では「1日に2食はそろえている」、小学生児童と中学生では「毎食ともそろえている」が最も多くなっています。
- ・中学生の起床時間は6時から7時半の間が多くなっています。また、就寝時間は22時から24時の間が多くなっているものの、24時から午前1時以降に寝る人も若干名みられている状況です。

⇒子どもの健康づくりにおいて、日常的な診療や健康管理等を行う身近なかかりつけ医に対する一定の普及浸透が図られています。また、休日・夜間診療を行う医療機関の認知度は「いる／知っている」と回答した人が多くなっており、認知されている状況です。しかし、歯科については、特に中学生で「いない」と回答した人の方が多く、引き続き「かかりつけ歯科医」を持つことに関する意識啓発や情報提供に取り組む必要があります。健康の意識をもつには、若年期からの取り組みが重要と考えられます。保護者への啓発を通じて、食事・睡眠など基本的な生活習慣の形成や食育の推進、子ども自身への健康に関する興味・関心を高める働きかけなどが求められます。

## 5 子どもの生活状況、市への要望等について

### ○子育て支援について

- ・子育てについてどのように感じているかは、就学前児童と小学生児童ともに「楽しいと感じることの方が多い」と回答した人が6割前後で多くなっています。
- ・就学前児童の子育てのつらさを解消するために必要なことは「保育サービスの充実」が最も多く、特に5年前と比べると、「妊娠・出産に対する支援」、「子どもの教育環境」、「仕事と家庭生活の両立」、「子どもを対象にした犯罪・事故の軽減」が大きく増加しています。このことは、有効な子育て支援対策についても同様の傾向となっています。
- ・妊娠中・出産後に期待する支援は、「子育て中の人との交流」が最も多く、次いで「赤ちゃんの育児相談」が多くなっています。
- ・小学生児童保護者の子育てに関するサークルなどの自主的な活動への参加については、参加の経験も意向も持たない人が4割以上を占めています。
- ・育児に関する情報提供・相談の場として小学生児童の保護者が期待する機能は、「その場で相談したり、情報を得ることができる」が最も多いものの、「母親や父親同士が集い、情報交換ができる」が5年前よりも増加しています。
- ・子育て・子育て環境については、就学前児童、小学生児童ともに「公園など近所で子どもを遊ばせる場所」や「公共施設や大型店舗などでの子ども連れへの配慮」に対して高い満足度となっています。また、小学生児童では「地域社会での子育てへのかかわり」に対する満足度も比較的高くなっています。
- ・市に期待する支援として、就学前児童、小学生児童ともに「野外でのびのび遊べる場所を増やす」や経済的負担の軽減が多くなっています。また、就学前児童では「いつでも子どもを預けられる保育環境」や「夜間や休日の医療体制を充実させる」も多くなっています。

⇒希望する子育て支援は、年齢や家庭の状況により多岐にわたることがうかがえます。特に、保育サービスや遊び場の充実、相談や情報提供、交流の場などに対する意向は高いと言えます。

情報提供や交流の場としては、育児サークルなどが一つの重要な拠点として機能することが期待されるものの、実際に参加や活動を行った経験のある人は多くないことから、市内で活動する育児サークル等や、また第2項でも記した通り、十分に活用されていない市の事業・サービスなどについて、必要な情報が必要な人に届けられるよう、適切かつ効果的な情報提供を図ることが大切であると考えます。

## 6 中学生の状況について

### ○ストレスや相談相手等について

- ・この1か月でストレスを感じたことの有無は、「勉強・受験」が最も多く、次が「友人との関係」、「部活動」、「家族・親のこと」、「なんとなく」などとなっており、5年前と比べると「勉強・受験」が約20ポイント増加しています。また、中学3年生では「将来のこと」も約3割で多くなっています。
- ・相談相手としては「母親」や「友人」が多くなっているものの、「いない」と回答した人も1割程度みられています。また、市で実施している「子ども相談専用電話」については、



知っている人が7割程度となっていますが、実際には相談行動には至っていない状況がうかがえます。

#### ○将来について

- ・将来の国分寺市への居住意向は、「暮らしたい」が4割半ばを占め最も多くなっているものの、「別の場所で暮らしたい」も3割半ばを占めています。
- ・将来に向けた希望は、「持っている」が「持っていない」を上回っています。一方、将来に対する不安は「持っていない」が「持っている」をやや上回っているものの、学年が上がるとともに不安を持つ子どもが多くなる傾向となっています。
- ・結婚への意向は、「結婚したい」が5割を超えて最も多くなっているものの、5年前と比べると、「条件があれば、結婚したい」が減少し、「わからない」が増加しています。また、子どもを欲しいと思う人の割合は7割弱、欲しい子どもの人数は「2人」が多くなっています。
- ・結婚後の仕事に対する考えは、「続けたい」が半数を超えて最も多く、次が「家庭と仕事が両立できるなら続けたい」となっています。5年前と比べると、「続けたい」が約15ポイント増加しているのに対し、「家庭と仕事が両立できるなら続けたい」が5ポイント以上減少しています。

⇒中学生のストレス要因は、勉強や受験、部活動などが主となっています。実際、第3項で示した通り、中学生は夜間や休日家で勉強や宿題をして過ごすことが多く、また学校が終わってから塾や習い事に通っている子どもも少なくない状況となっています。そうしたストレスや悩み事に対して、主な相談相手は母親や友人などの身近な人間となっているものの、「いない」と回答した子どもに対しては、市で実施している「子ども相談専用電話」も一つの手段として活用されるよう、周知普及を図る必要があります。

第1項でも示した通り、中学生は今後の国分寺市を支え、形づくっていく人的資源であるものの、定住意向は半数以下に止まっています。また、結婚や出産に対する意向も必ずしも高いとは言えない中で、中学生が自分らしく生活でき、国分寺市に愛着を持ち、家族を築いていけるよう、長期的な視点に立った子育て支援策を進めることが重要です。



## 第 6 章 單純集計表

---

# 1 就学前児童調査

問1 宛て名のお子さんの生年月をご記入ください。(数量回答)(年齢)

No.	項目	件数	%
1	0 歳	108	14.7
2	1 歳	114	15.5
3	2 歳	136	18.5
4	3 歳	88	12.0
5	4 歳	105	14.3
6	5 歳	94	12.8
7	6 歳	70	9.5
	無回答	19	2.6
	回答者	734	100.0

問2 この調査票にご回答いただく方はどなたですか。宛て名のお子さんからみた関係でお答えください。(単数回答)

No.	項目	件数	%
1	母親	623	84.9
2	父親	88	12.0
3	その他	2	0.3
	無回答	21	2.9
	回答者	734	100.0

問3 この調査票にご回答いただいている方の配偶関係についてお答えください。(単数回答)

No.	項目	件数	%
1	配偶者がいる	693	94.4
2	配偶者はいない	24	3.3
	無回答	17	2.3
	回答者	734	100.0

問4 宛て名のお子さんを含め、お子さんは何人いらっしゃいますか。(数量回答)

No.	項目	件数	%
1	1 人	300	40.9
2	2 人	322	43.9
3	3 人	65	8.9
4	4 人	10	1.4
5	5 人以上	0	0.0
	無回答	37	5.0
	回答者	734	100.0

2人以上いらっしゃる場合、一番下の子の年齢(平成 25 年4月2日現在)をご記入ください。(数量回答)

No.	項目	件数	%
1	0 歳	82	20.7
2	1 歳	83	20.9
3	2 歳	76	19.1
4	3 歳	43	10.8
5	4 歳	36	9.1
6	5 歳	30	7.6
7	6 歳	20	5.0
	無回答	27	6.8
	回答者	397	100.0

問5 宛て名のお子さんとの同居や近居(概ね 30 分以内程度に行き来できる距離)の状況についておうかがいします。  
続柄は宛て名のお子さんからみた関係です。(複数回答)

No.	項目	件数	%
1	父母と同居	619	84.3
2	母と同居(ひとり親家庭)	19	2.6
3	父と同居(ひとり親家庭)	0	0.0
4	祖父と同居	26	3.5
5	祖母と同居	33	4.5
6	祖父と近居	146	19.9

7	祖母と同居	175	23.8
8	その他	16	2.2
	無回答	46	6.3
	回答者	734	100.0

問6 日頃、宛て名のお子さんを預かってもらえる人がいますか。(単数回答)

No.	項目	件数	%
1	日常的に祖父母等の親族に預かってもらえる	95	12.9
2	緊急時もしくは用事の際には祖父母等の親族に預かってもらえる	360	49.0
3	日常的に子どもを預けられる友人・知人がいる	2	0.3
4	緊急時もしくは用事の際には子どもを預けられる友人・知人がいる	66	9.0
5	いない	191	26.0
	無回答	20	2.7
	回答者	734	100.0

問7 宛て名のお子さんの子育て(教育を含む)を主に行っているのはどなたですか。宛て名のお子さんからみた関係でお答えください。(単数回答)

No.	項目	件数	%
1	父母ともに	385	52.5
2	主に母親	329	44.8
3	主に父親	0	0.0
4	主に祖父母	0	0.0
5	その他	2	0.3
	無回答	18	2.5
	回答者	734	100.0

問8 お住まいのまちはどちらですか。(単数回答)

No.	項目	件数	%
1	東元町	37	5.0
2	西元町	38	5.2
3	南町	28	3.8
4	泉町	100	13.6
5	本町	26	3.5
6	本多	40	5.4
7	東恋ヶ窪	98	13.4
8	西恋ヶ窪	27	3.7
9	東戸倉	27	3.7
10	戸倉	41	5.6
11	日吉町	48	6.5
12	内藤	29	4.0
13	富士本	30	4.1
14	新町	18	2.5
15	並木町	18	2.5
16	北町	16	2.2
17	光町	43	5.9
18	高木町	21	2.9
19	西町	45	6.1
	無回答	4	0.5
	回答者	734	100.0

問9 お住まいの小学校区はどちらですか。(単数回答)

No.	項目	件数	%
1	第一小学校区	62	8.4
2	第二小学校区	101	13.8
3	第三小学校区	102	13.9
4	第四小学校区	146	19.9
5	第五小学校区	66	9.0
6	第六小学校区	64	8.7
7	第七小学校区	58	7.9
8	第八小学校区	32	4.4
9	第九小学校区	45	6.1

10	第十小学校区	51	6.9
	無回答	7	1.0
	回答者	734	100.0

問 10 宛て名のお子さんの保護者の現在の就労状況(自営業、家族従事者含む)をうかがいます。① 母親

No.	項目	件数	%
1	フルタイムで就労しており、産休・育休・病休・介護休業中ではない	169	23.0
2	フルタイムで就労しているが、産休・育休・病休・介護休業中である	104	14.2
3	パート・アルバイト等で就労しており、産休・育休・病休・介護休業中ではない	100	13.6
4	パート・アルバイト等で就労しているが、産休・育休・病休・介護休業中である	7	1.0
5	以前は就労していたが、現在は就労していない	325	44.3
6	これまで就労したことがない	16	2.2
	無回答	13	1.8
	回答者	734	100.0

母親の家を出る時間(数量回答)

No.	項目	件数	%
1	5 時前	0	0.0
2	5 時台	3	0.8
3	6 時台	13	3.4
4	7 時台	130	34.2
5	8 時台	160	42.1
6	9 時台	49	12.9
7	10 時台	7	1.8
8	11 時以降	8	2.1
	無回答	10	2.6
	回答者	380	100.0

母親の帰宅時間(数量回答)

No.	項目	件数	%
1	12 時前	14	3.7
2	12 時台	0	0.0
3	13 時台	4	1.1
4	14 時台	8	2.1
5	15 時台	5	1.3
6	16 時台	19	5.0
7	17 時台	63	16.6
8	18 時台	129	33.9
9	19 時台	88	23.2
10	20 時台	22	5.8
11	21 時以降	18	4.7
	無回答	10	2.6
	回答者	380	100.0

母親の通勤で利用する駅(単数回答)

No.	項目	件数	%
1	恋ヶ窪駅	29	7.6
2	国分寺駅	73	19.2
3	西国分寺駅	104	27.4
4	国立駅	66	17.4
5	その他	7	1.8
6	駅は利用していない	100	26.3
	無回答	1	0.3
	回答者	380	100.0

問 10 宛て名のお子さんの保護者の現在の就労状況(自営業、家族従事者含む)をうかがいます。② 父親

No.	項目	件数	%
1	フルタイムで就労しており、育休・病休・介護休業中ではない	635	89.7
2	フルタイムで就労しているが、育休・病休・介護休業中である	5	0.7
3	パート・アルバイト等で就労しており、育休・病休・介護休業中ではない	2	0.3
4	パート・アルバイト等で就労しているが、育休・病休・介護休業中である	0	0.0
5	以前は就労していたが、現在は就労していない	3	0.4

6	これまで就労したことがない	0	0.0
	無回答	63	8.9
	回答者	708	100.0

父親の家を出る時間（数量回答）

No.	項目	件数	%
1	5 時前	2	0.3
2	5 時台	15	2.3
3	6 時台	98	15.3
4	7 時台	271	42.2
5	8 時台	173	26.9
6	9 時台	50	7.8
7	10 時台	9	1.4
8	11 時以降	14	2.2
	無回答	10	1.6
	回答者	642	100.0

父親の帰宅時間（数量回答）

No.	項目	件数	%
1	16 時前	0	0.0
2	16 時台	0	0.0
3	17 時台	4	0.6
4	18 時台	34	5.3
5	19 時台	70	10.9
6	20 時台	105	16.4
7	21 時台	117	18.2
8	22 時台	114	17.8
9	23 時台	68	10.6
10	24 時台	50	7.8
11	1 時台	13	2.0
12	2 時以降	57	8.9
	無回答	10	1.6
	回答者	642	100.0

父親の通勤で利用する駅（単数回答）

No.	項目	件数	%
1	恋ヶ窪駅	38	5.9
2	国分寺駅	140	21.8
3	西国分寺駅	188	29.3
4	国立駅	113	17.6
5	その他	16	2.5
6	駅は利用していない	143	22.3
	無回答	4	0.6
	回答者	642	100.0

問 11 フルタイムへの転換希望はありますか。① 母親

No.	項目	件数	%
1	フルタイムへの転換希望があり、実現できる見込みがある	14	13.1
2	フルタイムへの転換希望はあるが、実現できる見込みはない	28	26.2
3	パート・アルバイト等で就労を続けることを希望	57	53.3
4	パート・アルバイト等をやめて子育てや家事に専念したい	3	2.8
	無回答	5	4.7
	回答者	107	100.0

問 11 フルタイムへの転換希望はありますか。② 父親

No.	項目	件数	%
1	フルタイムへの転換希望があり、実現できる見込みがある	2	100.0
2	フルタイムへの転換希望はあるが、実現できる見込みはない	0	0.0
3	パート・アルバイト等で就労を続けることを希望	0	0.0
4	パート・アルバイト等をやめて子育てや家事に専念したい	0	0.0
	無回答	0	0.0
	回答者	2	100.0

問 12 現在、働いていない理由は何ですか。最も近い答えをお選びください。① 母親

No.	項目	件数	%
1	保育サービスが利用できれば就労したい	45	13.2
2	働きながら子育てできる適当な仕事がない	50	14.7
3	自分の知識、能力に合う仕事がない	2	0.6
4	家族の考え方(親族の理解が得られない)等就労する環境が整っていない	8	2.3
5	今は子育てや家事などに専念したいから	183	53.7
6	その他	20	5.9
	無回答	33	9.7
	回答者	341	100.0

問 12 現在、働いていない理由は何ですか。最も近い答えをお選びください。② 父親

No.	項目	件数	%
1	保育サービスが利用できれば就労したい	1	33.3
2	働きながら子育てできる適当な仕事がない	0	0.0
3	自分の知識、能力に合う仕事がない	0	0.0
4	家族の考え方(親族の理解が得られない)等就労する環境が整っていない	0	0.0
5	今は子育てや家事などに専念したいから	0	0.0
6	その他	1	33.3
	無回答	1	33.3
	回答者	3	100.0

問 13 就労したいという希望はありますか。① 母親

No.	項目	件数	%
1	子育てや家事などに専念したい(就労の予定はない)	77	22.6
2	1年より先、一番下の子どもが●歳になったところに就労したい	155	45.5
3	すぐにでも、もしくは1年以内に就労したい	62	18.2
	無回答	47	13.8
	回答者	341	100.0

就労を希望する一番下の子どもの年齢。① 母親

No.	項目	件数	%
1	1歳	5	3.2
2	2歳	1	0.6
3	3歳	30	19.4
4	4歳	19	12.3
5	5歳	6	3.9
6	6歳	31	20.0
7	7歳	32	20.6
8	8歳	6	3.9
9	9歳	1	0.6
10	10歳	9	5.8
11	11歳	0	0.0
12	12歳以上	7	4.5
	無回答	8	5.2
	回答者	155	100.0

希望する就労形態。① 母親

No.	項目	件数	%
1	フルタイム	12	19.4
2	パートタイム、アルバイト等(「フルタイム」以外)	37	59.7
	無回答	13	21.0
	回答者	62	100.0

希望する就労条件[1週あたり日数]。① 母親

No.	項目	件数	%
1	1日	0	0.0
2	2日	3	8.1
3	3日	19	51.4
4	4日	11	29.7
5	5日	4	10.8
6	6日	0	0.0



7	7 日	0	0.0
	無回答	0	0.0
	回答者	37	100.0

希望する就労条件[1 日あたり時間]。① 母親

No.	項目	件数	%
1	1 時間	0	0.0
2	2 時間	0	0.0
3	3 時間	3	8.1
4	4 時間	13	35.1
5	5 時間	10	27.0
6	6 時間	9	24.3
7	7 時間	0	0.0
8	8 時間以上	2	5.4
	無回答	0	0.0
	回答者	37	100.0

問 13 就労したいという希望はありますか。② 父親

No.	項目	件数	%
1	子育てや家事などに専念したい(就労の予定はない)	1	33.3
2	1 年より先、一番下の子どもが●歳になったころに就労したい	0	0.0
3	すぐにでも、もしくは1年以内に就労したい	1	33.3
	無回答	1	33.3
	回答者	3	100.0

就労を希望する子どもの年齢。②父親

No.	項目	件数	%
1	0	---	
2	1 以上	---	
	無回答	---	
	回答者	---	

希望する就労形態。② 父親

No.	項目	件数	%
1	フルタイム	1	100.0
2	パートタイム、アルバイト等(「フルタイム」以外)	0	0.0
	無回答	0	0.0
	回答者	1	100.0

希望する就労条件[1 週あたり日数]。② 父親

No.	項目	件数	%
1	0	---	
2	1 以上	---	
	無回答	---	
	回答者	---	

希望する就労条件[1 日あたり時間]。② 父親

No.	項目	件数	%
1	0	---	
2	1 以上	---	
	無回答	---	
	回答者	---	

問 14 宛て名のお子さんの出産前後(前後それぞれ1年以内)に離職しましたか。(単数回答)

No.	項目	件数	%
1	離職した	216	29.4
2	継続的に働いていた(転職も含む)	294	40.1
3	出産1年前にすでに働いていなかった	202	27.5
	無回答	22	3.0
	回答者	734	100.0

問 14-1 仕事と家庭の両立を支援する保育サービスや環境が整っていたら、就労を継続しましたか。次の中から、あなたのお考えに最も近い答えをお選びください。(単数回答)

No.	項目	件数	%
1	保育サービスが確実に利用できる見込みがあれば、継続して就労していた	18	8.3

2	職場において育児休業制度等の仕事と家庭の両立支援制度が整い、働き続けやすい環境が整っていれば、継続して就労していた	47	21.8
3	保育サービスと職場の両立支援環境がどちらも整っていれば、継続して就労していた	38	17.6
4	家族の理解が得られれば、継続して就労していた	6	2.8
5	いずれにしてもやめていた	87	40.3
6	その他	18	8.3
	無回答	2	0.9
	回答者	216	100.0

問 15 子どもの病気や子どもの行事などの時に、お勤めされている方は仕事を休むことができますか。① 母親

No.	項目	件数	%
1	できる	186	25.3
2	ときどきできる	140	19.1
3	ほとんどできない	29	4.0
4	勤めていない	168	22.9
	無回答	211	28.7
	回答者	734	100.0

問 15 子どもの病気や子どもの行事などの時に、お勤めされている方は仕事を休むことができますか。② 父親

No.	項目	件数	%
1	できる	86	12.1
2	ときどきできる	229	32.3
3	ほとんどできない	239	33.8
4	勤めていない	3	0.4
	無回答	151	21.3
	回答者	708	100.0

問 16 妊娠中や出産後1年間に心配なことはありましたか。妊娠中、出産後1年間についてあてはまるものをお選びください。① 妊娠中

No.	項目	件数	%
1	身体的不調	312	42.5
2	精神的不調	159	21.7
3	育児の経験がないこと	200	27.2
4	仕事の継続	173	23.6
5	経済的なこと	173	23.6
6	すまいのこと	73	9.9
7	家族や夫婦のこと	78	10.6
8	上の子どもの世話	184	25.1
9	入院中や出産後の家族	124	16.9
10	相談できる人がいなかった	22	3.0
11	その他	15	2.0
12	特に心配ごとはない	137	18.7
	無回答	17	2.3
	回答者	734	100.0

問 16 妊娠中や出産後1年間に心配なことはありましたか。妊娠中、出産後1年間についてあてはまるものをお選びください。② 出産後1年間

No.	項目	件数	%
1	身体的不調	241	32.8
2	精神的不調	207	28.2
3	育児の経験がないこと	206	28.1
4	仕事の継続	175	23.8
5	経済的なこと	205	27.9
6	すまいのこと	88	12.0
7	家族や夫婦のこと	116	15.8
8	上の子どもの世話	188	25.6
9	入院中や出産後の家族	64	8.7
10	相談できる人がいなかった	35	4.8
11	その他	32	4.4
12	特に心配ごとはない	133	18.1

	無回答	17	2.3
	回答者	734	100.0

問 17 産前産後に利用したサービスや利用したい(利用しなかった)サービスについて、次の項目のうち、該当するものをお選びください。① 利用したことのあるサービス

No.	項目	件数	%
1	助産師・保健師の家庭訪問	485	66.1
2	赤ちゃんの沐浴などのヘルパー	13	1.8
3	産後の家事・育児ヘルパー	22	3.0
4	新生児に関わる電話相談	49	6.7
5	妊産婦の健康相談	58	7.9
6	上の子どもの世話	26	3.5
7	家事援助	15	2.0
8	産後支援ヘルパー制度	34	4.6
9	その他	16	2.2
10	1～9のようなサービスの利用はない	187	25.5
	無回答	25	3.4
	回答者	734	100.0

問 17 産前産後に利用したサービスや利用したい(利用しなかった)サービスについて、次の項目のうち、該当するものをお選びください。② 利用したい(しなかった)サービス

No.	項目	件数	%
1	助産師・保健師の家庭訪問	87	11.9
2	赤ちゃんの沐浴などのヘルパー	50	6.8
3	産後の家事・育児ヘルパー	203	27.7
4	新生児に関わる電話相談	68	9.3
5	妊産婦の健康相談	69	9.4
6	上の子どもの世話	148	20.2
7	家事援助	159	21.7
8	産後支援ヘルパー制度	140	19.1
9	その他	20	2.7
10	1～9のようなサービスの利用はない	155	21.1
	無回答	94	12.8
	回答者	734	100.0

問 18 妊娠中や出産後の支援として、どのようなサービスが重要だと思いますか。(複数回答)

No.	項目	件数	%
1	母親の健康面の相談	272	37.1
2	助産師・保健師等の家庭訪問による相談・指導	320	43.6
3	家庭訪問による家事などの援助	237	32.3
4	上の子どもの世話	260	35.4
5	赤ちゃんの沐浴などのヘルパー	67	9.1
6	赤ちゃんの育児相談	363	49.5
7	子育て中の人との交流	402	54.8
8	子育て経験者から話を聞く機会の提供	204	27.8
9	その他	30	4.1
	無回答	31	4.2
	回答者	734	100.0

問 19 宛て名のお子さんの健康状態はどうですか。(単数回答)

No.	項目	件数	%
1	よい	624	85.0
2	ふつう	101	13.8
3	よくない	5	0.7
4	わからない	0	0.0
	無回答	4	0.5
	回答者	734	100.0

問 20 宛て名のお子さんには、かかりつけの医療機関がありますか。また、休日や夜間にお子さんが病気になったときに受診できる医療機関を知っていますか。A かかりつけの小児科(内科・小児科を含む)

No.	項目	件数	%
1	ある	712	97.0

2	ない	19	2.6
	無回答	3	0.4
	回答者	734	100.0

問 20 宛て名のお子さんには、かかりつけの医療機関がありますか。また、休日や夜間にお子さんが病気になったときに受診できる医療機関を知っていますか。B 小児科以外のかかりつけ医

No.	項目	件数	%
1	ある	410	55.9
2	ない	315	42.9
	無回答	9	1.2
	回答者	734	100.0

問 20 宛て名のお子さんには、かかりつけの医療機関がありますか。また、休日や夜間にお子さんが病気になったときに受診できる医療機関を知っていますか。C かかりつけの歯科医

No.	項目	件数	%
1	ある	307	41.8
2	ない	417	56.8
	無回答	10	1.4
	回答者	734	100.0

問 20 宛て名のお子さんには、かかりつけの医療機関がありますか。また、休日や夜間にお子さんが病気になったときに受診できる医療機関を知っていますか。D 休日や夜間に受診できる医療機関

No.	項目	件数	%
1	知っている	618	84.2
2	知らない	110	15.0
	無回答	6	0.8
	回答者	734	100.0

問 21 宛て名のおさんは現在、幼稚園や保育所などの「定期的な教育・保育の事業」を利用されていますか。(単数回答)

No.	項目	件数	%
1	利用している	460	62.7
2	利用していない	269	36.6
	無回答	5	0.7
	回答者	734	100.0

問 21-1 教育・保育の事業を利用されている理由は何ですか。宛て名のおさんの身の回りのお世話を主にしている方の状況について、最もあてはまるものをお選びください。(単数回答)

No.	項目	件数	%
1	現在就労している	264	57.4
2	就労予定がある／求職中である	7	1.5
3	家族・親族などを介護しなければならない	0	0.0
4	病気や障害がある	4	0.9
5	学生である	1	0.2
6	1～5の事情はないが、子どもの教育などのために利用したい	173	37.6
7	その他	5	1.1
	無回答	6	1.3
	回答者	460	100.0

問 21-2 宛て名のおさんは、平日どのような教育・保育の事業を利用していますか。年間を通じて「定期的に」利用している事業をお答えください。(複数回答)

No.	項目	件数	%
1	幼稚園(通常の就園時間の利用)	182	39.6
2	幼稚園の預かり保育(通常の就園時間を延長して預かる事業のうち定期的な利用のみ)	35	7.6
3	認可保育所(国が定める最低基準に適合した施設で東京都の認可を受けたもの)	221	48.0
4	自治体の認証・認定保育施設(認可保育所ではないが、東京都が認証・認定した施設)	27	5.9
5	家庭的保育(保育者の家庭等で子どもを保育する事業。家庭福祉員・保育ママ)	1	0.2
6	事業所内保育施設(企業が主に従業員用に運営する施設)	5	1.1
7	その他の認可外の保育施設	7	1.5
8	認定こども園(幼稚園と保育施設の機能を併せ持つ施設)	1	0.2
9	ベビーシッターなどの居宅訪問型保育(保育者が子どもの家庭で保育する事業)	2	0.4
10	定期利用保育事業(パートタイム勤務等の保護者の多様な就労形態と保育需	0	0.0

	要に対応するため、保育所等で児童を複数月にわたり継続的に保育する事業)		
11	ファミリー・サポート・センター(地域住民が子どもを預かる事業)	7	1.5
12	その他 ※一時保育など	16	3.5
	無回答	2	0.4
	回答者	460	100.0

問 21-4 ご利用している教育・保育の事業の満足度はいかがですか。(単数回答)

No.	項目	件数	%
1	満足	240	52.2
2	まあまあ満足	179	38.9
3	やや不満	25	5.4
4	不満	5	1.1
	無回答	11	2.4
	回答者	460	100.0

問 21-5 現在、教育・保育事業を利用していない理由は何ですか。最も近い理由をお選びください。(単数回答)

No.	項目	件数	%
1	子どもの母親か父親が就労していないなどの理由で、必要がない(育児休業中を含む)	161	59.9
2	子どもの祖父母や親戚の人が、面倒をみている	1	0.4
3	近所の人や父母の友人・知人が、面倒をみている	0	0.0
4	子どもを預けたいが、保育サービスに空きがない	31	11.5
5	子どもを預けたいが、経済的な理由でサービスを利用できない	8	3.0
6	子どもを預けたいが、場所や時間帯の条件が整わない	2	0.7
7	子どもを預けたいが、サービスの質などの面で、安心できるサービスがない	1	0.4
8	子どもがまだ小さいため、●歳ぐらいになったら、預けようと思っている	49	18.2
9	その他	9	3.3
	無回答	7	2.6
	回答者	269	100.0

預けようと思う子どもの年齢。(数量回答)

No.	項目	件数	%
1	1 歳	12	24.5
2	2 歳	2	4.1
3	3 歳	28	57.1
4	4 歳	4	8.2
5	5 歳以上	0	0.0
	無回答	3	6.1
	回答者	49	100.0

問 22 すべての方にうかがいます。現在、利用している、利用していないにかかわらず、宛て名のお子さんの平日の教育・保育の事業として、「定期的に」利用したいと考える事業をお答えください。なお、これらの事業の利用には、一定の利用者負担が発生します。(複数回答)

No.	項目	件数	%
1	幼稚園(通常の就園時間の利用)	367	50.0
2	幼稚園の預かり保育(通常の就園時間を延長して預かる事業のうち定期的な利用のみ)	221	30.1
3	認可保育所(国が定める最低基準に適合した施設で東京都の認可を受けたもの)	367	50.0
4	自治体の認証・認定保育施設(認可保育所ではないが、東京都が認証・認定した施設)	114	15.5
5	家庭的保育(保育者の家庭等で5人以下の子どもを保育する事業。家庭福祉員・保育ママ)	22	3.0
6	事業所内保育施設(企業が主に従業員用に運営する施設)	44	6.0
7	その他の認可外の保育施設	23	3.1
8	認定こども園(幼稚園と保育施設の機能を併せ持つ施設)	162	22.1
9	ベビーシッターなどの居宅訪問型保育(保育者が子どもの家庭で保育する事業)	43	5.9
10	定期利用保育事業(パートタイム勤務等の保護者の多様な就労形態と保育需要に対応するため、保育所等で児童を複数月にわたり継続的に保育する事業)	47	6.4
11	ファミリー・サポート・センター(地域住民が子どもを預かる事業)	114	15.5
12	小規模な保育施設(国が定める最低基準に適合した施設で東京都の認可を受けた定員おおむね6人～19人のもの)当市には無し	31	4.2

13	その他	20	2.7
	無回答	71	9.7
	回答者	734	100.0

問 22 第1希望 事業 (単数回答)

No.	項目	件数	%
1	幼稚園(通常の就園時間の利用)	252	38.0
2	幼稚園の預かり保育(通常の就園時間を延長して預かる事業のうち定期的な利用のみ)	12	1.8
3	認可保育所(国が定める最低基準に適合した施設で東京都の認可を受けたもの)	260	39.2
4	自治体の認証・認定保育施設(認可保育所ではないが、東京都が認証・認定した施設)	5	0.8
5	家庭的保育(保育者の家庭等で5人以下の子どもを保育する事業。家庭福祉員・保育ママ)	2	0.3
6	事業所内保育施設(企業が主に従業員用に運営する施設)	4	0.6
7	その他の認可外の保育施設	2	0.3
8	認定こども園(幼稚園と保育施設の機能を併せ持つ施設)	35	5.3
9	ベビーシッターなどの居宅訪問型保育(保育者が子どもの家庭で保育する事業)	5	0.8
10	定期利用保育事業(パートタイム勤務等の保護者の多様な就労形態と保育需要に対応するため、保育所等で児童を複数月にわたり継続的に保育する事業)	2	0.3
11	ファミリー・サポート・センター(地域住民が子どもを預かる事業)	6	0.9
12	小規模な保育施設(国が定める最低基準に適合した施設で東京都の認可を受けた定員おおむね6人～19人のもの)	3	0.5
13	その他	4	0.6
	無回答	71	10.7
	回答者	663	100.0

問 22 第1希望[1 週あたりの日数]

No.	項目	件数	%
1	1 日	8	1.2
2	2 日	9	1.4
3	3 日	13	2.0
4	4 日	9	1.4
5	5 日	524	79.0
6	6 日	33	5.0
7	7 日	0	0.0
	無回答	67	10.1
	回答者	663	100.0

問 22 第1希望[1 日あたりの時間]

No.	項目	件数	%
1	1 時間	2	0.3
2	2 時間	5	0.8
3	3 時間	9	1.4
4	4 時間	20	3.0
5	5 時間	91	13.7
6	6 時間	98	14.8
7	7 時間	33	5.0
8	8 時間	69	10.4
9	9 時間	60	9.0
10	10 時間	97	14.6
11	11 時間	59	8.9
12	12 時間以上	36	5.4
	無回答	84	12.7
	回答者	663	100.0

問 22 第1希望[利用開始時間]

No.	項目	件数	%
1	7 時前	2	0.3
2	7 時台	87	13.1
3	8 時台	181	27.3

4	9 時台	257	38.8
5	10 時台	30	4.5
6	11 時台	2	0.3
7	12 時台	0	0.0
8	13 時台	0	0.0
9	14 時台	3	0.5
10	15 時以降	11	1.7
	無回答	90	13.6
	回答者	663	100.0

問 22 第1希望[利用終了時間]

No.	項目	件数	%
1	12 時前	16	2.4
2	12 時台	2	0.3
3	13 時台	5	0.8
4	14 時台	104	15.7
5	15 時台	94	14.2
6	16 時台	46	6.9
7	17 時台	85	12.8
8	18 時台	129	19.5
9	19 時台	70	10.6
10	20 時台	16	2.4
11	21 時以降	4	0.6
	無回答	92	13.9
	回答者	663	100.0

問 22 第2希望 事業（単数回答）

No.	項目	件数	%
1	幼稚園（通常の就園時間の利用）	37	6.3
2	幼稚園の預かり保育（通常の就園時間を延長して預かる事業のうち定期的な利用のみ）	111	18.8
3	認可保育所（国が定める最低基準に適合した施設で東京都の認可を受けたもの）	53	9.0
4	自治体の認証・認定保育施設（認可保育所ではないが、東京都が認証・認定した施設）	64	10.8
5	家庭的保育（保育者の家庭等で5人以下の子どもを保育する事業。家庭福祉員・保育ママ）	5	0.8
6	事業所内保育施設（企業が主に従業員用に運営する施設）	10	1.7
7	その他の認可外の保育施設	4	0.7
8	認定こども園（幼稚園と保育施設の機能を併せ持つ施設）	59	10.0
9	ベビーシッターなどの居宅訪問型保育（保育者が子どもの家庭で保育する事業）	5	0.8
10	定期利用保育事業（パートタイム勤務等の保護者の多様な就労形態と保育需要に対応するため、保育所等で児童を複数月にわたり継続的に保育する事業）	5	0.8
11	ファミリー・サポート・センター（地域住民が子どもを預かる事業）	24	4.1
12	小規模な保育施設（国が定める最低基準に適合した施設で東京都の認可を受けた定員おおむね6人～19人のもの）	3	0.5
13	その他	2	0.3
	無回答	210	35.5
	回答者	592	100.0

問 22 第2希望[1 週あたりの日数]

No.	項目	件数	%
1	1 日	36	6.1
2	2 日	22	3.7
3	3 日	30	5.1
4	4 日	7	1.2
5	5 日	252	42.6
6	6 日	24	4.1
7	7 日	0	0.0
	無回答	221	37.3
	回答者	592	100.0

問 22 第2希望[1日あたりの時間]

No.	項目	件数	%
1	1 時間	9	1.5
2	2 時間	45	7.6
3	3 時間	44	7.4
4	4 時間	15	2.5
5	5 時間	11	1.9
6	6 時間	21	3.5
7	7 時間	14	2.4
8	8 時間	47	7.9
9	9 時間	43	7.3
10	10 時間	57	9.6
11	11 時間	35	5.9
12	12 時間以上	22	3.7
	無回答	229	38.7
	回答者	592	100.0

問 22 第2希望[利用開始時間]

No.	項目	件数	%
1	7 時前	5	0.8
2	7 時台	47	7.9
3	8 時台	100	16.9
4	9 時台	95	16.0
5	10 時台	8	1.4
6	11 時台	1	0.2
7	12 時台	1	0.2
8	13 時台	2	0.3
9	14 時台	49	8.3
10	15 時以降	53	9.0
	無回答	231	39.0
	回答者	592	100.0

問 22 第2希望[利用終了時間]

No.	項目	件数	%
1	12 時前	9	1.5
2	12 時台	2	0.3
3	13 時台	3	0.5
4	14 時台	10	1.7
5	15 時台	29	4.9
6	16 時台	27	4.6
7	17 時台	105	17.7
8	18 時台	109	18.4
9	19 時台	47	7.9
10	20 時台	16	2.7
11	21 時以降	4	0.7
	無回答	231	39.0
	回答者	592	100.0

問 22 第3希望 事業（単数回答）

No.	項目	件数	%
1	幼稚園（通常の就園時間の利用）	14	3.7
2	幼稚園の預かり保育（通常の就園時間を延長して預かる事業のうち定期的な利用のみ）	29	7.6
3	認可保育所（国が定める最低基準に適合した施設で東京都の認可を受けたもの）	28	7.3
4	自治体の認証・認定保育施設（認可保育所ではないが、東京都が認証・認定した施設）	25	6.5
5	家庭的保育（保育者の家庭等で5人以下の子どもを保育する事業。家庭福祉員・保育ママ）	13	3.4
6	事業所内保育施設（企業が主に従業員用に運営する施設）	7	1.8
7	その他の認可外の保育施設	2	0.5



8	認定こども園(幼稚園と保育施設の機能を併せ持つ施設)	38	9.9
9	ベビーシッターなどの居宅訪問型保育(保育者が子どもの家庭で保育する事業)	10	2.6
10	定期利用保育事業(パートタイム勤務等の保護者の多様な就労形態と保育需要に対応するため、保育所等で児童を複数月にわたり継続的に保育する事業)	7	1.8
11	ファミリー・サポート・センター(地域住民が子どもを預かる事業)	29	7.6
12	小規模な保育施設(国が定める最低基準に適合した施設で東京都の認可を受けた定員おおむね6人～19人のもの)	4	1.0
13	その他	2	0.5
	無回答	174	45.5
	回答者	382	100.0

問 22 第3希望[1 週あたりの日数]

No.	項目	件数	%
1	1 日	28	7.3
2	2 日	6	1.6
3	3 日	9	2.4
4	4 日	5	1.3
5	5 日	135	35.3
6	6 日	12	3.1
7	7 日	3	0.8
	無回答	184	48.2
	回答者	382	100.0

問 22 第3希望[1 日あたりの時間]

No.	項目	件数	%
1	1 時間	6	1.6
2	2 時間	19	5.0
3	3 時間	10	2.6
4	4 時間	9	2.4
5	5 時間	8	2.1
6	6 時間	16	4.2
7	7 時間	6	1.6
8	8 時間	30	7.9
9	9 時間	24	6.3
10	10 時間	33	8.6
11	11 時間	21	5.5
12	12 時間以上	13	3.4
	無回答	187	49.0
	回答者	382	100.0

問 22 第3希望[利用開始時間]

No.	項目	件数	%
1	7 時前	5	1.3
2	7 時台	29	7.6
3	8 時台	54	14.1
4	9 時台	61	16.0
5	10 時台	6	1.6
6	11 時台	1	0.3
7	12 時台	0	0.0
8	13 時台	3	0.8
9	14 時台	10	2.6
10	15 時以降	23	6.0
	無回答	190	49.7
	回答者	382	100.0

問 22 第3希望[利用終了時間]

No.	項目	件数	%
1	12 時前	12	3.1
2	12 時台	1	0.3
3	13 時台	1	0.3
4	14 時台	5	1.3

5	15 時台	16	4.2
6	16 時台	13	3.4
7	17 時台	45	11.8
8	18 時台	54	14.1
9	19 時台	36	9.4
10	20 時台	6	1.6
11	21 時以降	3	0.8
	無回答	190	49.7
	回答者	382	100.0

問 23 平日の保育に関する事業(一時的な利用は除きます)を利用したい方で、ふだん、主に宛て名のお子さんをみている方に、次のような事情はありますか。(単数回答)

No.	項目	件数	%
1	現在就労している	267	36.4
2	就労予定がある／求職中である	38	5.2
3	(求職活動は行っていないが)できるだけ早く就労したい	26	3.5
4	保育サービスが利用できれば、就労したい	56	7.6
5	そのうち、就労したい	118	16.1
6	就労していないが、子どもを預けたい	53	7.2
7	家族などを介護しなければならない	2	0.3
8	保護者が病気や障害を持っている	7	1.0
	無回答	167	22.8
	回答者	734	100.0

問 24 現在、利用している、利用していないにかかわらず、宛て名のお子さんの平日の教育・保育の事業を選ぶ際に、重視する点はどのようなことですか。(複数回答＝5つ)

No.	項目	件数	%
1	自宅の近く	349	47.5
2	職場の近く	31	4.2
3	子どもが将来通う小学校区内にあること	89	12.1
4	駅の近く	103	14.0
5	兄弟姉妹が通っている	130	17.7
6	夜間や休日、延長保育に対応している	186	25.3
7	乳児保育を実施している	68	9.3
8	病児や病後児の対応を行っている	105	14.3
9	施設・設備が清潔で整っている	290	39.5
10	送迎サービスを行っている	107	14.6
11	給食を提供している	322	43.9
12	駐車場がある	100	13.6
13	地域の評判がよい	180	24.5
14	保育料・授業料が安い	133	18.1
15	園長・保育士・教諭・職員スタッフ等の対応や園の印象がよい	342	46.6
16	保育だけでなく、さまざまな教育プログラムを提供している	175	23.8
17	行事が充実している	83	11.3
18	その他	17	2.3
	無回答	37	5.0
	回答者	734	100.0

職場の場所(単数回答)

No.	項目	件数	%
1	職場が市内	15	45.5
2	職場が市外	12	36.4
	無回答	6	18.2
	回答者	33	100.0

駅の場所(単数回答)

No.	項目	件数	%
1	恋ヶ窪駅	13	10.7
2	国分寺駅	34	28.1
3	西国分寺駅	34	28.1
4	国立駅	20	16.5

5	その他	3	2.5
	無回答	17	14.0
	回答者	121	100.0

重視する点のうち、最も重視する点（単数回答）

No.	項目	件数	%
1	自宅の近く	226	30.8
2	職場の近く	2	0.3
3	子どもが将来通う小学校区内にあること	2	0.3
4	駅の近く	18	2.5
5	兄弟姉妹が通っている	22	3.0
6	夜間や休日、延長保育に対応している	24	3.3
7	乳児保育を実施している	1	0.1
8	病児や病後児の対応を行っている	15	2.0
9	施設・設備が清潔で整っている	7	1.0
10	送迎サービスを行っている	9	1.2
11	給食を提供している	7	1.0
12	駐車場がある	4	0.5
13	地域の評判がよい	11	1.5
14	保育料・授業料が安い	20	2.7
15	園長・保育士・教諭・職員スタッフ等の対応や園の印象がよい	152	20.7
16	保育だけでなく、さまざまな教育プログラムを提供している	19	2.6
17	行事が充実している	0	0.0
18	その他	6	0.8
	無回答	189	25.7
	回答者	734	100.0

問 25 宛て名のお子さんは、現在、地域子育て支援拠点事業（親子ひろば）等を利用していますか。おおよその利用回数（頻度）もご記入ください。（複数回答）

No.	項目	件数	%
1	地域子育て支援拠点事業（親子ひろば）	118	16.1
2	市が実施している類似の事業（親子の「わ」）	21	2.9
3	利用していない	546	74.4
	無回答	66	9.0
	回答者	734	100.0

地域子育て支援拠点事業の1週あたりの回数（数量回答）

No.	項目	件数	%
1	1 回	21	17.8
2	2 回	17	14.4
3	3 回	11	9.3
4	4 回	2	1.7
5	5 回	1	0.8
6	6 回	0	0.0
7	7 回	0	0.0
	無回答	66	55.9
	回答者	118	100.0

地域子育て支援拠点事業の1か月あたりの回数（数量回答）

No.	項目	件数	%
1	1 回	26	22.0
2	2 回	20	16.9
3	3 回	8	6.8
4	4 回	6	5.1
5	5 回	4	3.4
6	6 回	2	1.7
7	7 回	0	0.0
8	8 回	1	0.8
9	9 回	1	0.8
10	10 回以上	3	2.5
	無回答	47	39.8

	回答者	118	100.0
類似事業の1週あたりの回数(数量回答)			
No.	項目	件数	%
1	1回	7	33.3
2	2回	2	9.5
3	3回	0	0.0
4	4回	0	0.0
5	5回	0	0.0
6	6回	0	0.0
7	7回	0	0.0
	無回答	12	57.1
	回答者	21	100.0
類似事業の1か月あたりの回数(数量回答)			
No.	項目	件数	%
1	1回	8	38.1
2	2回	2	9.5
3	3回	1	4.8
4	4回	2	9.5
5	5回	0	0.0
6	6回	1	4.8
7	7回	0	0.0
8	8回	0	0.0
9	9回	0	0.0
10	10回以上	0	0.0
	無回答	7	33.3
	回答者	21	100.0
問25-1 地域子育て支援拠点事業(親子ひろば)等を利用した満足度はいかがですか。(単数回答)			
No.	項目	件数	%
1	満足	42	34.4
2	まあまあ満足	68	55.7
3	やや不満	11	9.0
4	不満	0	0.0
	無回答	1	0.8
	回答者	122	100.0
問25-2 利用していない理由は何ですか。(複数回答)			
No.	項目	件数	%
1	どこにあるか知らないから	114	20.9
2	場所が遠い・不便だから	52	9.5
3	友人等が利用していないから	19	3.5
4	行事や遊びがつまらないから	5	0.9
5	職員の質に不満だから	3	0.5
6	実施している講座内容に不満だから	2	0.4
7	施設が狭い・古い(汚い)から	37	6.8
8	利用できる曜日や時間が合わない	226	41.4
9	その他	122	22.3
10	特になし	103	18.9
	無回答	16	2.9
	回答者	546	100.0
問26 地域子育て支援拠点事業(親子ひろば)等について、今は利用していないが、できれば今後利用したい、あるいは、利用日数を増やしたいと思いませんか。おおよその利用回数(頻度)もご記入ください。(単数回答)			
No.	項目	件数	%
1	利用していないが、今後利用したい	174	23.7
2	すでに利用しているが、今後利用日数を増やしたい	50	6.8
3	新たに利用したり、利用日数を増やしたいとは思わない	413	56.3
	無回答	97	13.2
	回答者	734	100.0
地域子育て支援拠点事業1週あたりの回数(数量回答)			

No.	項目	件数	%
1	1 回	59	33.9
2	2 回	17	9.8
3	3 回	2	1.1
4	4 回	1	0.6
5	5 回	2	1.1
6	6 回	0	0.0
7	7 回	1	0.6
	無回答	92	52.9
	回答者	174	100.0

地域子育て支援拠点事業 1 か月あたりの回数(数量回答)

No.	項目	件数	%
1	1 回	34	19.5
2	2 回	44	25.3
3	3 回	12	6.9
4	4 回	14	8.0
5	5 回	5	2.9
6	6 回	1	0.6
7	7 回	0	0.0
8	8 回	2	1.1
9	9 回	0	0.0
10	10 回以上	5	2.9
	無回答	57	32.8
	回答者	174	100.0

類似事業の1週あたりの回数(数量回答)

No.	項目	件数	%
1	1 回	6	12.0
2	2 回	7	14.0
3	3 回	2	4.0
4	4 回	1	2.0
5	5 回	1	2.0
6	6 回	0	0.0
7	7 回	0	0.0
	無回答	33	66.0
	回答者	50	100.0

類似事業の1か月あたりの回数(数量回答)

No.	項目	件数	%
1	1 回	4	8.0
2	2 回	9	18.0
3	3 回	5	10.0
4	4 回	3	6.0
5	5 回	2	4.0
6	6 回	0	0.0
7	7 回	0	0.0
8	8 回	0	0.0
9	9 回	0	0.0
10	10 回以上	1	2.0
	無回答	26	52.0
	回答者	50	100.0

問 27 宛て名のお子さんについて、土曜日と日曜日・祝日に、定期的な教育・保育の事業の利用希望はありますか(一時的な利用は除きます)。希望がある場合は、利用したい時間帯を 24 時間制でご記入ください。なお、これらの事業の利用には、一定の利用者負担が発生します。①土曜日

No.	項目	件数	%
1	ほぼ毎週利用したい	45	6.1
2	月に1～2回は利用したい	169	23.0
3	利用する必要はない	494	67.3
	無回答	26	3.5

	回答者	734	100.0
--	-----	-----	-------

①土曜日 利用したい時間 何時～（数量回答）

No.	項目	件数	%
1	5 時前	0	0.0
2	5 時台	0	0.0
3	6 時台	1	0.5
4	7 時台	25	11.7
5	8 時台	63	29.4
6	9 時台	82	38.3
7	10 時台	22	10.3
8	11 時以降	8	3.7
	無回答	13	6.1
	回答者	214	100.0

①土曜日 利用したい時間 ～何時（数量回答）

No.	項目	件数	%
1	12 時前	0	0.0
2	12 時台	10	4.7
3	13 時台	5	2.3
4	14 時台	12	5.6
5	15 時台	26	12.1
6	16 時台	27	12.6
7	17 時台	41	19.2
8	18 時台	53	24.8
9	19 時台	23	10.7
10	20 時台	2	0.9
11	21 時以降	2	0.9
	無回答	13	6.1
	回答者	214	100.0

問 27 宛て名のお子さんについて、土曜日と日曜日・祝日に、定期的な教育・保育の事業の利用希望はありますか（一時的な利用は除きます）。希望がある場合は、利用したい時間帯を 24 時間制でご記入ください。なお、これらの事業の利用には、一定の利用者負担が発生します。②日曜・祝日

No.	項目	件数	%
1	ほぼ毎週利用したい	11	1.5
2	月に1～2回は利用したい	105	14.3
3	利用する必要はない	578	78.7
	無回答	40	5.4
	回答者	734	100.0

②日曜・祝日 利用したい時間 何時～（数量回答）

No.	項目	件数	%
1	5 時前	0	0.0
2	5 時台	0	0.0
3	6 時台	1	0.9
4	7 時台	12	10.3
5	8 時台	26	22.4
6	9 時台	52	44.8
7	10 時台	16	13.8
8	11 時以降	4	3.4
	無回答	5	4.3
	回答者	116	100.0

②日曜・祝日 利用したい時間 ～何時（数量回答）

No.	項目	件数	%
1	12 時前	0	0.0
2	12 時台	6	5.2
3	13 時台	0	0.0
4	14 時台	7	6.0
5	15 時台	10	8.6
6	16 時台	14	12.1

7	17 時台	26	22.4
8	18 時台	31	26.7
9	19 時台	13	11.2
10	20 時台	3	2.6
11	21 時以降	1	0.9
	無回答	5	4.3
	回答者	116	100.0

問 28 宛て名のお子さんについて、夏休み・冬休みなど長期の休暇期間中の教育・保育の事業の利用を希望しますか。希望がある場合は、利用したい時間帯を24時間制でご記入ください。なお、これらの事業の利用には、一定の利用者負担が発生します。(単数回答)

No.	項目	件数	%
1	ほぼ毎週利用したい	57	31.3
2	月に1～2回は利用したい	44	24.2
3	利用する必要はない	79	43.4
	無回答	2	1.1
	回答者	182	100.0

利用したい時間 何時～(数量回答)

No.	項目	件数	%
1	5 時前	0	0.0
2	5 時台	0	0.0
3	6 時台	0	0.0
4	7 時台	3	3.0
5	8 時台	13	12.9
6	9 時台	62	61.4
7	10 時台	14	13.9
8	11 時以降	0	0.0
	無回答	9	8.9
	回答者	101	100.0

利用したい時間 ～何時(数量回答)

No.	項目	件数	%
1	12 時前	0	0.0
2	12 時台	1	1.0
3	13 時台	0	0.0
4	14 時台	15	14.9
5	15 時台	30	29.7
6	16 時台	20	19.8
7	17 時台	21	20.8
8	18 時台	4	4.0
9	19 時台	1	1.0
10	20 時台	0	0.0
11	21 時以降	0	0.0
	無回答	9	8.9
	回答者	101	100.0

問 29 この1年間に、宛て名のお子さんが病気やケガで通常の事業が利用できなかったことはありますか。(単数回答)

No.	項目	件数	%
1	あった	344	74.8
2	なかった	105	22.8
	無回答	11	2.4
	回答者	460	100.0

問 29-1 宛て名のお子さんが病気やケガで普段利用している教育・保育の事業が利用できなかった場合に、この1年間にいった対処方法はどれですか。(複数回答)

No.	項目	件数	%
1	父親が休んだ	83	24.1
2	母親が休んだ	185	53.8
3	(同居者を含む)親族・知人に子どもをみてもらった	87	25.3
4	父親または母親のうち就労していない方が子どもをみた	86	25.0
5	病児・病後児の保育を利用した	34	9.9

6	ベビーシッターを利用した	3	0.9
7	ファミリー・サポート・センターを利用した	2	0.6
8	仕方なく子どもだけで留守番をさせた	0	0.0
9	その他	8	2.3
	無回答	61	17.7
	回答者	344	100.0

問 29-2 その際、「できれば病児・病後児のための保育施設等を利用したい」と思われましたか。日数についても□内にご記入ください。(単数回答)

No.	項目	件数	%
1	できれば病児・病後児保育施設等を利用したい	105	54.7
2	利用したいとは思わない	76	39.6
	無回答	11	5.7
	回答者	192	100.0

利用したい日数(数量回答)

No.	項目	件数	%
1	1 日	3	2.9
2	2 日	8	7.6
3	3 日	24	22.9
4	4 日	4	3.8
5	5 日	18	17.1
6	6～10 日	25	23.8
7	11～15 日	1	1.0
8	16～20 日	5	4.8
9	21～30 日	1	1.0
10	31 日以上	0	0.0
	無回答	16	15.2
	回答者	105	100.0

問 30 宛て名のお子さんについて、日中の定期的な保育や病気のため以外に、親の外出や通院、不特定の就労等の目的で不定期に利用している事業はありますか。(複数回答)

No.	項目	件数	%
1	一時預かり	34	4.6
2	幼稚園の預かり保育	59	8.0
3	ファミリー・サポート・センター	14	1.9
4	夜間養護等事業:トワイライトステイ	0	0.0
5	ベビーシッター	8	1.1
6	その他	6	0.8
7	利用していない	580	79.0
	無回答	43	5.9
	回答者	734	100.0

問 30-1 利用していない理由は何ですか。(複数回答)

No.	項目	件数	%
1	料金が安いから	130	22.4
2	ニーズに合った制度になっていないから	88	15.2
3	リフレッシュ目的で預けることに罪悪感があるから	152	26.2
4	その他	297	51.2
	無回答	45	7.8
	回答者	580	100.0

問 31 宛て名のお子さんについて、親の外出や通院、不特定の就労等の目的で、年間何日くらい一時預かり等の事業を利用する必要があると思いますか。(単数回答)

No.	項目	件数	%
1	利用したい	295	40.2
2	利用する必要はない	295	40.2
	無回答	144	19.6
	回答者	734	100.0

利用の目的(複数回答)

No.	項目	件数	%
1	私用(買い物、習い事等)やリフレッシュのため	149	50.5



2	冠婚葬祭、学校行事、子どもや親の通院等のため	150	50.8
3	不定期の就労のため	41	13.9
4	その他	9	3.1
	無回答	84	28.5
	回答者	295	100.0

問 32 この1年間に、保護者の用事(冠婚葬祭、保護者・家族の病気など)により、宛て名のお子さんを泊りがけで家族以外にみてもらわなければならないことはありましたか(預け先が見つからなかった場合も含みます)。(単数回答)

No.	項目	件数	%
1	あった	110	15.0
2	なかった	580	79.0
	無回答	44	6.0
	回答者	734	100.0

対処方法(複数回答)

No.	項目	件数	%
1	(同居者を含む)親族・知人にみてもらった	82	74.5
2	短期入所生活援助事業(ショートステイ)を利用した(児童養護施設等で一定期間、子どもを保護する事業)	0	0.0
3	イ以外の保育事業(認可外保育施設、ベビーシッター等)を利用した	0	0.0
4	仕方なく子どもを同行させた	16	14.5
5	仕方なく子どもだけで留守番をさせた	1	0.9
6	その他	2	1.8
	無回答	16	14.5
	回答者	110	100.0

問 32-1 その場合の困難度はどの程度でしたか。(単数回答)

No.	項目	件数	%
1	非常に困難	8	9.8
2	どちらかというと困難	41	50.0
3	特に困難ではない	33	40.2
	無回答	0	0.0
	回答者	82	100.0

問 33 宛て名のお子さんについて、母親または父親が育児休業制度を利用しましたか。(複数回答=2つ)

No.	項目	件数	%
1	母親が利用した	197	26.8
2	父親が利用した	10	1.4
3	母親と父親の両方が利用した	9	1.2
4	現在、父または母が利用している	74	10.1
5	利用しなかった	433	59.0
	無回答	16	2.2
	回答者	734	100.0

問 33-1 育児休業から復帰されたとき、お子さんの月齢は何か月でしたか。数字をご記入ください。なお、問 33 で「3 母親と父親の両方が利用した」を選ばれた方は、最後の育児休業利用者が復帰されたときについてお答えください。(数量回答)

No.	項目	件数	%
1	0~2 か月	8	3.7
2	3~6 か月	35	16.4
4	7~12 か月	86	40.2
7	1 歳 1 か月~2 歳	62	29.0
8	2 歳 1 か月以上	8	3.7
	無回答	15	7.0
	回答者	214	100.0

問 33-2 育児休業明けに、希望する保育サービスをすぐ利用できましたか。(単数回答)

No.	項目	件数	%
1	育児休業期間を調整せずにできた	79	36.9
2	育児休業期間を調整したのでできた	76	35.5
3	できなかった	32	15.0
4	希望しなかった	15	7.0
	無回答	12	5.6

	回答者	214	100.0
--	-----	-----	-------

問 33-3 育児休業明けに希望する保育サービスが確実に利用できたとしたら、育児休業は実際に取得した期間と変わりましたか。「2」「3」を選ばれた方は、枠内に数字もご記入ください。(単数回答)

No.	項目	件数	%
1	変わらない	11	14.5
2	長くした	49	64.4
3	短くした	11	14.5
	無回答	5	6.6
	回答者	76	100.0

長くした場合(数量回答)

No.	項目	件数	%
1	0～2 か月	6	12.2
2	3～6 か月	6	12.2
3	7～12 か月	20	40.8
4	1 歳 1 か月～2 歳	12	24.5
5	2 歳 1 か月以上	4	8.2
	無回答	1	2.0
	回答者	49	100.0

短くした場合(数量回答)

No.	項目	件数	%
1	0～2 か月	2	18.2
2	3～6 か月	3	27.3
3	7～12 か月	6	54.5
4	1 歳 1 か月～2 歳	0	0.0
5	2 歳 1 か月以上	0	0.0
	無回答	0	0.0
	回答者	11	100.0

問 33-4 希望する保育サービスがすぐ利用できなかったとき、どのように対応されましたか。(複数回答)

No.	項目	件数	%
1	希望とは違う市の保育サービスを利用した(認可保育所を希望したが認証保育所に対応するなど)	14	43.8
2	事業所内の保育サービスを利用した	1	3.1
3	それ以外の保育サービスを利用した	7	21.9
4	家族等にみてもらうことで対応した	6	18.8
5	仕事を辞めた	2	6.3
6	その他	5	15.6
	無回答	3	9.4
	回答者	32	100.0

問 34 宛て名のお子さんについて、小学校就学後に想定される生活として、放課後(平日の小学校終了後)の時間をどのような場所で過ごさせたいと思いますか。① 低学年

No.	項目	件数	%
1	自宅	86	52.4
2	祖父母宅や友人・知人宅	39	23.8
3	習い事(ピアノ教室、サッカークラブ、学習塾など)	101	61.6
4	児童館	15	9.1
5	放課後子どもプラン	38	23.2
6	学童保育所(放課後児童クラブ)	67	40.9
7	ファミリー・サポート・センター	1	0.6
8	その他(公民館、公園など)	34	20.7
	無回答	11	6.7
	回答者	164	100.0

学童保育所の利用時間(数量回答)

No.	項目	件数	%
1	14 時	1	1.5
2	15 時	0	0.0
3	16 時	5	7.5
4	17 時	19	28.4

5	18 時	25	37.3
6	19 時以降	13	19.4
	無回答	4	6.0
	回答者	67	100.0

問 34 宛て名のお子さんについて、小学校就学後に想定される生活として、放課後(平日の小学校終了後)の時間をどのような場所で過ごさせたいと思いますか。② 高学年

No.	項目	件数	%
1	自宅	89	54.3
2	祖父母宅や友人・知人宅	39	23.8
3	習い事(ピアノ教室、サッカークラブ、学習塾など)	111	67.7
4	児童館	15	9.1
5	放課後子どもプラン	38	23.2
6	学童保育所(放課後児童クラブ)	36	22.0
7	ファミリー・サポート・センター	3	1.8
8	その他(公民館、公園など)	32	19.5
	無回答	22	13.4
	回答者	164	100.0

学童保育所の利用時間(数量回答)

No.	項目	件数	%
1	15 時	1	2.8
2	16 時	1	2.8
3	17 時	11	30.6
4	18 時	13	36.1
5	19 時以降	6	16.7
	無回答	4	11.1
	回答者	36	100.0

問 35 市などの行政機関が中心となって提供している子育て支援のサービスなどについて。A 母親学級、両親学級、育児学級

No.	項目	件数	%
1	事業・施設などを知っている	586	79.8
2	これまでに利用したことがある	360	49.0
3	今後、利用したいと思う	62	8.4
	無回答	121	16.5
	回答者	734	100.0

問 35 市などの行政機関が中心となって提供している子育て支援のサービスなどについて。B 乳幼児の健康診断(3・4か月～3歳児健診など)

No.	項目	件数	%
1	事業・施設などを知っている	686	93.5
2	これまでに利用したことがある	650	88.6
3	今後、利用したいと思う	88	12.0
	無回答	40	5.4
	回答者	734	100.0

問 35 市などの行政機関が中心となって提供している子育て支援のサービスなどについて。C 保健センターの情報・相談サービス

No.	項目	件数	%
1	事業・施設などを知っている	483	65.8
2	これまでに利用したことがある	196	26.7
3	今後、利用したいと思う	68	9.3
	無回答	211	28.7
	回答者	734	100.0

問 35 市などの行政機関が中心となって提供している子育て支援のサービスなどについて。D 母子自立支援相談員

No.	項目	件数	%
1	事業・施設などを知っている	185	25.2
2	これまでに利用したことがある	8	1.1
3	今後、利用したいと思う	39	5.3
	無回答	512	69.8
	回答者	734	100.0

問 35 市などの行政機関が中心となって提供している子育て支援のサービスなどについて。E 教育相談センター・教育相談室

No.	項目	件数	%
1	事業・施設などを知っている	201	27.4
2	これまでに利用したことがある	18	2.5
3	今後、利用したいと思う	72	9.8
	無回答	471	64.2
	回答者	734	100.0

問 35 市などの行政機関が中心となって提供している子育て支援のサービスなどについて。F 子ども家庭支援センター（相談）

No.	項目	件数	%
1	事業・施設などを知っている	421	57.4
2	これまでに利用したことがある	68	9.3
3	今後、利用したいと思う	66	9.0
	無回答	271	36.9
	回答者	734	100.0

問 35 市などの行政機関が中心となって提供している子育て支援のサービスなどについて。G 子ども家庭支援センター（親子スペース）

No.	項目	件数	%
1	事業・施設などを知っている	440	59.9
2	これまでに利用したことがある	242	33.0
3	今後、利用したいと思う	76	10.4
	無回答	248	33.8
	回答者	734	100.0

問 35 市などの行政機関が中心となって提供している子育て支援のサービスなどについて。H ファミリー・サポート・センター

No.	項目	件数	%
1	事業・施設などを知っている	429	58.4
2	これまでに利用したことがある	73	9.9
3	今後、利用したいと思う	113	15.4
	無回答	243	33.1
	回答者	734	100.0

問 35 市などの行政機関が中心となって提供している子育て支援のサービスなどについて。I 市が発行している子育て情報誌

No.	項目	件数	%
1	事業・施設などを知っている	287	39.1
2	これまでに利用したことがある	118	16.1
3	今後、利用したいと思う	90	12.3
	無回答	374	51.0
	回答者	734	100.0

問 35 市などの行政機関が中心となって提供している子育て支援のサービスなどについて。J 育児サークル（民間・自主的なものも含む）

No.	項目	件数	%
1	事業・施設などを知っている	344	46.9
2	これまでに利用したことがある	115	15.7
3	今後、利用したいと思う	76	10.4
	無回答	331	45.1
	回答者	734	100.0

問 35 市などの行政機関が中心となって提供している子育て支援のサービスなどについて。K 公民館（保育室を含む）での子育て支援サービス

No.	項目	件数	%
1	事業・施設などを知っている	365	49.7
2	これまでに利用したことがある	138	18.8
3	今後、利用したいと思う	81	11.0
	無回答	317	43.2
	回答者	734	100.0

問 35 市などの行政機関が中心となって提供している子育て支援のサービスなどについて。L 児童館

No.	項目	件数	%
1	事業・施設などを知っている	580	79.0
2	これまでに利用したことがある	366	49.9
3	今後、利用したいと思う	139	18.9
	無回答	107	14.6
	回答者	734	100.0

問 35 市などの行政機関が中心となって提供している子育て支援のサービスなどについて。M 親子ひろば事業

No.	項目	件数	%
1	事業・施設などを知っている	481	65.5
2	これまでに利用したことがある	301	41.0
3	今後、利用したいと思う	93	12.7
	無回答	210	28.6
	回答者	734	100.0

問 35 市などの行政機関が中心となって提供している子育て支援のサービスなどについて。N 保育園での地域交流

No.	項目	件数	%
1	事業・施設などを知っている	466	63.5
2	これまでに利用したことがある	148	20.2
3	今後、利用したいと思う	100	13.6
	無回答	215	29.3
	回答者	734	100.0

問 35 市などの行政機関が中心となって提供している子育て支援のサービスなどについて。O 図書館の児童書コーナーなどのサービス

No.	項目	件数	%
1	事業・施設などを知っている	507	69.1
2	これまでに利用したことがある	292	39.8
3	今後、利用したいと思う	161	21.9
	無回答	164	22.3
	回答者	734	100.0

問 35 市などの行政機関が中心となって提供している子育て支援のサービスなどについて。P 児童相談所(都)

No.	項目	件数	%
1	事業・施設などを知っている	276	37.6
2	これまでに利用したことがある	7	1.0
3	今後、利用したいと思う	35	4.8
	無回答	426	58.0
	回答者	734	100.0

問 35 市などの行政機関が中心となって提供している子育て支援のサービスなどについて。Q 保育園の一時保育

No.	項目	件数	%
1	事業・施設などを知っている	455	62.0
2	これまでに利用したことがある	84	11.4
3	今後、利用したいと思う	94	12.8
	無回答	227	30.9
	回答者	734	100.0

問 35 市などの行政機関が中心となって提供している子育て支援のサービスなどについて。R 学校の施設開放

No.	項目	件数	%
1	事業・施設などを知っている	282	38.4
2	これまでに利用したことがある	56	7.6
3	今後、利用したいと思う	116	15.8
	無回答	372	50.7
	回答者	734	100.0

問 35 市などの行政機関が中心となって提供している子育て支援のサービスなどについて。S 保育園の園庭開放などの行事

No.	項目	件数	%
1	事業・施設などを知っている	481	65.5
2	これまでに利用したことがある	127	17.3
3	今後、利用したいと思う	113	15.4
	無回答	193	26.3
	回答者	734	100.0

問 35 市などの行政機関が中心となって提供している子育て支援のサービスなどについて。T 赤ちゃんふらっと

No.	項目	件数	%
1	事業・施設などを知っている	158	21.5
2	これまでに利用したことがある	19	2.6
3	今後、利用したいと思う	52	7.1
	無回答	534	72.8
	回答者	734	100.0

問 35 市などの行政機関が中心となって提供している子育て支援のサービスなどについて。U こどもの発達センター  
つくしんぼ

No.	項目	件数	%
1	事業・施設などを知っている	342	46.6
2	これまでに利用したことがある	51	6.9
3	今後、利用したいと思う	29	4.0
	無回答	371	50.5
	回答者	734	100.0

問 35 市などの行政機関が中心となって提供している子育て支援のサービスなどについて。V 特別支援学級

No.	項目	件数	%
1	事業・施設などを知っている	310	42.2
2	これまでに利用したことがある	0	0.0
3	今後、利用したいと思う	19	2.6
	無回答	406	55.3
	回答者	734	100.0

問 35-1 利用したときの満足度をお選びください。A 母親学級、両親学級、育児学級

No.	項目	件数	%
1	満足	68	18.9
2	まあ満足	136	37.8
3	普通	132	36.7
4	少し不満	9	2.5
5	不満	1	0.3
	無回答	14	3.9
	回答者	360	100.0

問 35-1 利用したときの満足度をお選びください。B 乳幼児の健康診断(3・4か月～3歳児健診など)

No.	項目	件数	%
1	満足	116	17.8
2	まあ満足	196	30.2
3	普通	219	33.7
4	少し不満	64	9.8
5	不満	28	4.3
	無回答	27	4.2
	回答者	650	100.0

問 35-1 利用したときの満足度をお選びください。C 保健センターの情報・相談サービス

No.	項目	件数	%
1	満足	34	17.3
2	まあ満足	61	31.1
3	普通	57	29.1
4	少し不満	16	8.2
5	不満	3	1.5
	無回答	25	12.8
	回答者	196	100.0

問 35-1 利用したときの満足度をお選びください。D 母子自立支援相談員

No.	項目	件数	%
1	満足	0	0.0
2	まあ満足	3	37.5
3	普通	2	25.0
4	少し不満	0	0.0
5	不満	0	0.0
	無回答	3	37.5

	回答者	8	100.0
問 35-1 利用したときの満足度をお選びください。E 教育相談センター・教育相談室			
No.	項目	件数	%
1	満足	3	16.7
2	まあ満足	7	38.9
3	普通	6	33.3
4	少し不満	1	5.6
5	不満	1	5.6
	無回答	0	0.0
	回答者	18	100.0
問 35-1 利用したときの満足度をお選びください。F 子ども家庭支援センター(相談)			
No.	項目	件数	%
1	満足	16	23.5
2	まあ満足	23	33.8
3	普通	19	27.9
4	少し不満	4	5.9
5	不満	0	0.0
	無回答	6	8.8
	回答者	68	100.0
問 35-1 利用したときの満足度をお選びください。G 子ども家庭支援センター(親子スペース)			
No.	項目	件数	%
1	満足	62	25.6
2	まあ満足	80	33.1
3	普通	64	26.4
4	少し不満	14	5.8
5	不満	3	1.2
	無回答	19	7.9
	回答者	242	100.0
問 35-1 利用したときの満足度をお選びください。H ファミリー・サポート・センター			
No.	項目	件数	%
1	満足	14	19.2
2	まあ満足	22	30.1
3	普通	19	26.0
4	少し不満	8	11.0
5	不満	5	6.8
	無回答	5	6.8
	回答者	73	100.0
問 35-1 利用したときの満足度をお選びください。I 市が発行している子育て情報誌			
No.	項目	件数	%
1	満足	25	21.2
2	まあ満足	49	41.5
3	普通	28	23.7
4	少し不満	3	2.5
5	不満	1	0.8
	無回答	12	10.2
	回答者	118	100.0
問 35-1 利用したときの満足度をお選びください。J 育児サークル(民間・自主的なものも含む)			
No.	項目	件数	%
1	満足	34	29.6
2	まあ満足	45	39.1
3	普通	30	26.1
4	少し不満	1	0.9
5	不満	0	0.0
	無回答	5	4.3
	回答者	115	100.0
問 35-1 利用したときの満足度をお選びください。K 公民館(保育室を含む)での子育て支援サービス			
No.	項目	件数	%

1	満足	41	29.7
2	まあ満足	41	29.7
3	普通	43	31.2
4	少し不満	2	1.4
5	不満	2	1.4
	無回答	9	6.5
	回答者	138	100.0

問 35-1 利用したときの満足度をお選びください。L 児童館

No.	項目	件数	%
1	満足	62	16.9
2	まあ満足	109	29.8
3	普通	121	33.1
4	少し不満	33	9.0
5	不満	18	4.9
	無回答	23	6.3
	回答者	366	100.0

問 35-1 利用したときの満足度をお選びください。M 親子ひろば事業

No.	項目	件数	%
1	満足	83	27.6
2	まあ満足	103	34.2
3	普通	75	24.9
4	少し不満	14	4.7
5	不満	5	1.7
	無回答	21	7.0
	回答者	301	100.0

問 35-1 利用したときの満足度をお選びください。N 保育園での地域交流

No.	項目	件数	%
1	満足	30	20.3
2	まあ満足	52	35.1
3	普通	39	26.4
4	少し不満	6	4.1
5	不満	1	0.7
	無回答	20	13.5
	回答者	148	100.0

問 35-1 利用したときの満足度をお選びください。O 図書館の児童書コーナーなどのサービス

No.	項目	件数	%
1	満足	51	17.5
2	まあ満足	95	32.5
3	普通	105	36.0
4	少し不満	9	3.1
5	不満	6	2.1
	無回答	26	8.9
	回答者	292	100.0

問 35-1 利用したときの満足度をお選びください。P 児童相談所(都)

No.	項目	件数	%
1	満足	2	28.6
2	まあ満足	0	0.0
3	普通	1	14.3
4	少し不満	0	0.0
5	不満	0	0.0
	無回答	4	57.1
	回答者	7	100.0

問 35-1 利用したときの満足度をお選びください。Q 保育園の一時保育

No.	項目	件数	%
1	満足	30	35.7
2	まあ満足	29	34.5
3	普通	12	14.3



4	少し不満	3	3.6
5	不満	3	3.6
	無回答	7	8.3
	回答者	84	100.0

問 35-1 利用したときの満足度をお選びください。R 学校の施設開放

No.	項目	件数	%
1	満足	9	16.1
2	まあ満足	18	32.1
3	普通	26	46.4
4	少し不満	1	1.8
5	不満	0	0.0
	無回答	2	3.6
	回答者	56	100.0

問 35-1 利用したときの満足度をお選びください。S 保育園の園庭開放などの行事

No.	項目	件数	%
1	満足	26	20.5
2	まあ満足	41	32.3
3	普通	35	27.6
4	少し不満	3	2.4
5	不満	2	1.6
	無回答	20	15.7
	回答者	127	100.0

問 35-1 利用したときの満足度をお選びください。T 赤ちゃんふらっと

No.	項目	件数	%
1	満足	6	31.6
2	まあ満足	5	26.3
3	普通	5	26.3
4	少し不満	1	5.3
5	不満	0	0.0
	無回答	2	10.5
	回答者	19	100.0

問 35-1 利用したときの満足度をお選びください。U こどもの発達センターつくしんぼ

No.	項目	件数	%
1	満足	13	25.5
2	まあ満足	23	45.1
3	普通	6	11.8
4	少し不満	4	7.8
5	不満	2	3.9
	無回答	3	5.9
	回答者	51	100.0

問 35-1 利用したときの満足度をお選びください。V 特別支援学級

No.	項目	件数	%
1	満足	---	
2	まあ満足	---	
3	普通	---	
4	少し不満	---	
5	不満	---	
	無回答	---	
	回答者	---	

問 36 子育てについて、どのように感じる人が多いですか。(単数回答)

No.	項目	件数	%
1	楽しいと感じることの方が多い	466	63.5
2	楽しいと感じることと辛いと感じることが同じくらい	205	27.9
3	辛いと感じることの方が多い	22	3.0
4	その他	13	1.8
5	わからない	9	1.2
	無回答	19	2.6

	回答者	734	100.0
問 37 子育てをする中で、どのような支援や対策が有効だと感じていますか。(複数回答)			
No.	項目	件数	%
1	地域における子育て支援の充実	347	47.3
2	保育サービスの充実	441	60.1
3	子育て支援のネットワークづくり	194	26.4
4	地域における子どもの活動拠点の充実	229	31.2
5	妊娠・出産に対する支援	247	33.7
6	母親・乳児の健康に対する安心	228	31.1
7	子どもの教育環境	311	42.4
8	子育てしやすい住宅・まちの環境面での充実	408	55.6
9	仕事と家庭生活の両立	384	52.3
10	子どもを対象にした犯罪・事故の軽減	267	36.4
11	要保護児童に対する支援	85	11.6
12	子育ての相談窓口	153	20.8
13	経済的支援	263	35.8
14	子連れで運動できる機会の利用	232	31.6
15	その他	28	3.8
	無回答	65	8.9
	回答者	734	100.0
問 38 日頃から、子育てについて相談できる人や場所をお持ちですか。(単数回答)			
No.	項目	件数	%
1	はい	647	88.1
2	いいえ	52	7.1
	無回答	35	4.8
	回答者	734	100.0
問 38-1 それはどなた・どちらですか。(複数回答)			
No.	項目	件数	%
1	配偶者や親	605	93.5
2	友人や子育てグループの人(親子ひろばスタッフを含む)	436	67.4
3	子ども家庭支援センター	32	4.9
4	保育園や幼稚園の職員	219	33.8
5	医師・助産師	84	13.0
6	保健センター	35	5.4
7	電話相談室	14	2.2
8	育児書や育児雑誌	64	9.9
9	インターネットでの相談サイト	39	6.0
10	その他	31	4.8
	無回答	1	0.2
	回答者	647	100.0
問 39 国分寺市の子育て・子育て環境についておうかがいします。A 公園など近所で子どもを遊ばせる場所			
No.	項目	件数	%
1	満足している	129	17.6
2	やや満足している	257	35.0
3	やや不満である	203	27.7
4	不満である	128	17.4
	無回答	17	2.3
	回答者	734	100.0
問 39 国分寺市の子育て・子育て環境についておうかがいします。B 雨の日でも遊ばせられる場所の豊富さ			
No.	項目	件数	%
1	満足している	9	1.2
2	やや満足している	72	9.8
3	やや不満である	285	38.8
4	不満である	343	46.7
	無回答	25	3.4
	回答者	734	100.0
問 39 国分寺市の子育て・子育て環境についておうかがいします。C 公園や児童館の広さや遊具などの設備			

No.	項目	件数	%
1	満足している	47	6.4
2	やや満足している	227	30.9
3	やや不満である	287	39.1
4	不満である	149	20.3
	無回答	24	3.3
	回答者	734	100.0

問 39 国分寺市の子育て・子育て環境についておうかがいします。D 歩道などベビーカーでの移動のしやすさ

No.	項目	件数	%
1	満足している	29	4.0
2	やや満足している	125	17.0
3	やや不満である	297	40.5
4	不満である	261	35.6
	無回答	22	3.0
	回答者	734	100.0

問 39 国分寺市の子育て・子育て環境についておうかがいします。E 交通事故など子どもの交通面での安全性

No.	項目	件数	%
1	満足している	8	1.1
2	やや満足している	166	22.6
3	やや不満である	322	43.9
4	不満である	203	27.7
	無回答	35	4.8
	回答者	734	100.0

問 39 国分寺市の子育て・子育て環境についておうかがいします。F 犯罪被害など子どもの防犯面での安全性

No.	項目	件数	%
1	満足している	23	3.1
2	やや満足している	299	40.7
3	やや不満である	284	38.7
4	不満である	78	10.6
	無回答	50	6.8
	回答者	734	100.0

問 39 国分寺市の子育て・子育て環境についておうかがいします。G 公共施設や大型店舗などでの子ども連れへの配慮

No.	項目	件数	%
1	満足している	51	6.9
2	やや満足している	347	47.3
3	やや不満である	240	32.7
4	不満である	69	9.4
	無回答	27	3.7
	回答者	734	100.0

問 39 国分寺市の子育て・子育て環境についておうかがいします。H 地域社会での子育てへのかわり

No.	項目	件数	%
1	満足している	39	5.3
2	やや満足している	358	48.8
3	やや不満である	257	35.0
4	不満である	46	6.3
	無回答	34	4.6
	回答者	734	100.0

問 40 子育てに対する次の考え方の中で、あなたの考えに近いものはどれですか。(単数回答)

No.	項目	件数	%
1	子育ては、母親にまかせて、父親は仕事に専念すればよい/専念している	13	1.8
2	子育ては、父親にまかせて、母親は仕事に専念すればよい/専念している	3	0.4
3	子育ては、母親中心に行い、父親はできる範囲で協力すればよい/協力している	156	21.3
4	子育ては、父親中心に行い、母親はできる範囲で協力すればよい/協力している	4	0.5
5	子育ては、父親と母親が協力し分担して行うべきだ/行っている	421	57.4
6	子育ては、父親母親に関係なく、条件がよい人がやればよい/やっている	73	9.9
7	その他	3	0.4
	無回答	61	8.3

	回答者	734	100.0
問 40 子育てに対する次の考え方の中で、現在の子育ての役割はどうなっていますか。(単数回答)			
No.	項目	件数	%
1	子育ては、母親にまかせて、父親は仕事に専念すればよい/専念している	102	13.9
2	子育ては、父親にまかせて、母親は仕事に専念すればよい/専念している	1	0.1
3	子育ては、母親中心に行い、父親はできる範囲で協力すればよい/協力している	345	47.0
4	子育ては、父親中心に行い、母親はできる範囲で協力すればよい/協力している	6	0.8
5	子育ては、父親と母親が協力し分担して行うべきだ/行っている	194	26.4
6	子育ては、父親母親に関係なく、条件がよい人がやればよい/やっている	45	6.1
7	その他	5	0.7
	無回答	36	4.9
	回答者	734	100.0
問 41 今後、子どもを安心して産み育てられる環境をつくっていくために、市に期待することは何ですか。(複数回答)			
No.	項目	件数	%
1	医療費、養育費、教育費等の子育てに関わる経済的負担の軽減を図る	360	49.0
2	夜間や休日の医療体制を充実させる	304	41.4
3	ひとり親家庭への支援を充実させる	94	12.8
4	待機児童の解消	282	38.4
5	病児・病後児保育を充実させる	211	28.7
6	障害児の保育・教育内容を充実させる	113	15.4
7	地域での子育てサークルなどを支援する	114	15.5
8	子連れでも社会活動に参加できる機会を増やす	197	26.8
9	野外でのびのび遊べる場所を増やす	392	53.4
10	中高生が気軽に使える公共施設を増やす	128	17.4
11	いじめや非行の防止などの対策を充実させる	228	31.1
12	身近な地域の育児相談窓口を設置する	101	13.8
13	子育てに関する情報を利用しやすい形で提供する	212	28.9
14	親子ひろばを充実させる	164	22.3
15	子どもの権利に関する普及・啓発を行う	51	6.9
16	いつでも子どもを預けられる保育環境	328	44.7
17	その他	30	4.1
	無回答	40	5.4
	回答者	734	100.0
市に期待することのうち、最も優先するもの(単数回答)			
No.	項目	件数	%
1	医療費、養育費、教育費等の子育てに関わる経済的負担の軽減を図る	217	29.6
2	夜間や休日の医療体制を充実させる	28	3.8
3	ひとり親家庭への支援を充実させる	1	0.1
4	待機児童の解消	90	12.3
5	病児・病後児保育を充実させる	17	2.3
6	障害児の保育・教育内容を充実させる	6	0.8
7	地域での子育てサークルなどを支援する	5	0.7
8	子連れでも社会活動に参加できる機会を増やす	12	1.6
9	野外でのびのび遊べる場所を増やす	43	5.9
10	中高生が気軽に使える公共施設を増やす	6	0.8
11	いじめや非行の防止などの対策を充実させる	9	1.2
12	身近な地域の育児相談窓口を設置する	1	0.1
13	子育てに関する情報を利用しやすい形で提供する	4	0.5
14	親子ひろばを充実させる	6	0.8
15	子どもの権利に関する普及・啓発を行う	0	0.0
16	いつでも子どもを預けられる保育環境	42	5.7
17	その他	8	1.1
	無回答	239	32.6
	回答者	734	100.0
問 42 職場において、子育てに関するどのような制度や取り組みがあるとよいですか。(複数回答)			
No.	項目	件数	%
1	妊娠中や育児期間中の短時間勤務やフレックスタイムなど勤務の軽減	469	63.9

2	産前産後休暇をとりやすくするための環境づくり	411	56.0
3	代替要員の確保など、育児休業制度の普及促進	279	38.0
4	勤務先への託児施設の設置	337	45.9
5	子どもの看護のための休暇制度の導入	396	54.0
6	職場内での子育てに関する理解を図る	424	57.8
7	出生時における父親の休暇取得や男性の育児休業制度などの普及促進	323	44.0
8	再雇用制度や自宅内就労などの就労の継続が可能な環境づくり	281	38.3
9	子育てサービスの費用援助の実施	270	36.8
10	その他	16	2.2
	無回答	51	6.9
	回答者	734	100.0

問 43 宛て名のお子さんは朝食を食べていますか。(単数回答)

No.	項目	件数	%
1	毎日食べている	660	89.9
2	週4～6日は食べている	13	1.8
3	週1～3日は食べている	7	1.0
4	まったく食べていない	13	1.8
	無回答	41	5.6
	回答者	734	100.0

問 44 宛て名のお子さんは、家族と一緒に夕食を食べていますか。(単数回答)

No.	項目	件数	%
1	毎日食べている	573	78.1
2	週4～6日は一緒に食べている	36	4.9
3	週1～3日は一緒に食べている	33	4.5
4	一緒に食べていない	41	5.6
	無回答	51	6.9
	回答者	734	100.0

問 45 家での食事には主食(ごはん、パン、麺等)、主菜(肉、魚、卵、大豆料理等)、副菜(野菜、きのこ、いも、海藻料理等)がそろっていますか。(単数回答)

No.	項目	件数	%
1	毎食ともそろえている	196	26.7
2	1日に2食はそろえている	292	39.8
3	1日に1食はそろえている	153	20.8
4	そろっていない	39	5.3
	無回答	54	7.4
	回答者	734	100.0

問 46 宛て名のお子さんの食事で困っていることはありますか。(複数回答)

No.	項目	件数	%
1	遊び食い	190	25.9
2	偏食	167	22.8
3	むら食い	134	18.3
4	食べるのに時間がかかる	185	25.2
5	よくかまない	94	12.8
6	ちらかし食い	79	10.8
7	口から出す	51	6.9
8	小食	71	9.7
9	食べ過ぎる	60	8.2
10	食欲がない	10	1.4
11	早食い	41	5.6
12	その他	41	5.6
13	特に困っていることはない	175	23.8
	無回答	53	7.2
	回答者	734	100.0

## 2 小学生児童調査

問1 宛て名のお子さんの生年月及び性別をご記入ください。(数量回答)(学年)

No.	項目	件数	%
1	小学1年生	112	16.8
2	小学2年生	111	16.7
3	小学3年生	104	15.6
4	小学4年生	106	15.9
5	小学5年生	104	15.6
6	小学6年生	104	15.6
	無回答	25	3.8
	回答者数	666	100.0

問1 性別(単数回答)

No.	項目	件数	%
1	男	328	49.2
2	女	329	49.4
	無回答	9	1.4
	回答者数	666	100.0

問2 この調査票にご回答いただく方はどなたですか。宛て名のお子さんからみた関係でお答えください。(単数回答)

No.	項目	件数	%
1	母親	548	82.3
2	父親	107	16.1
3	その他	3	0.5
	無回答	8	1.2
	回答者数	666	100.0

問3 この調査票にご回答いただいている方の配偶関係についてお答えください。(単数回答)

No.	項目	件数	%
1	配偶者がいる	623	93.5
2	配偶者はいない	29	4.4
	無回答	14	2.1
	回答者数	666	100.0

問4 宛て名のお子さんを含め、お子さんは何人いらっしゃいますか。(数量回答)

No.	項目	件数	%
1	1人	108	16.2
2	2人	387	58.1
3	3人	145	21.8
4	4人	13	2.0
5	5人以上	1	0.2
	無回答	12	1.8
	回答者数	666	100.0

2人以上いらっしゃる場合、一番下の子の年齢(平成25年4月2日現在)をご記入ください。(数量回答)

No.	項目	件数	%
1	0歳	10	1.8
2	1歳	8	1.5
3	2歳	24	4.4
4	3歳	35	6.4
5	4歳	46	8.4
6	5歳	45	8.2
7	6歳	62	11.4
8	7歳	63	11.5
9	8歳	72	13.2
10	9歳	60	11.0
11	10歳	42	7.7
12	11歳	47	8.6
13	12歳	24	4.4

	無回答	8	1.5
	回答者数	546	100.0

問5 宛て名のお子さんとの同居や近居(概ね 30 分以内程度に行き来できる距離)の状況についておうかがいします。  
続柄は宛て名のお子さんからみた関係です。(複数回答)

No.	項目	件数	%
1	父母と同居	586	88.0
2	母と同居(ひとり親家庭)	20	3.0
3	父と同居(ひとり親家庭)	2	0.3
4	祖父と同居	26	3.9
5	祖母と同居	42	6.3
6	祖父と近居	119	17.9
7	祖母と近居	133	20.0
8	その他	24	3.6
	無回答	17	2.6
	回答者数	666	100.0

問6 日頃、宛て名のお子さんを預かってもらえる人がいますか。(単数回答)

No.	項目	件数	%
1	日常的に祖父母等の親族に預かってもらえる	100	15.0
2	緊急時もしくは用事の際には祖父母等の親族に預かってもらえる	282	42.3
3	日常的に子どもを預けられる友人・知人がいる	25	3.8
4	緊急時もしくは用事の際には子どもを預けられる友人・知人がいる	125	18.8
5	いない	124	18.6
	無回答	10	1.5
	回答者数	666	100.0

問7 お住まいのまちはどちらですか。(単数回答)

No.	項目	件数	%
1	東元町	33	5.0
2	西元町	25	3.8
3	南町	24	3.6
4	泉町	67	10.1
5	本町	19	2.9
6	本多	40	6.0
7	東恋ヶ窪	89	13.4
8	西恋ヶ窪	28	4.2
9	東戸倉	22	3.3
10	戸倉	46	6.9
11	日吉町	43	6.5
12	内藤	25	3.8
13	富士本	23	3.5
14	新町	22	3.3
15	並木町	23	3.5
16	北町	23	3.5
17	光町	33	5.0
18	高木町	21	3.2
19	西町	50	7.5
	無回答	10	1.5
	回答者数	666	100.0

問8 お住まいの小学校区はどちらですか。(単数回答)

No.	項目	件数	%
1	第一小学校区	54	8.1
2	第二小学校区	91	13.7
3	第三小学校区	98	14.7
4	第四小学校区	97	14.6
5	第五小学校区	59	8.9
6	第六小学校区	74	11.1
7	第七小学校区	43	6.5
8	第八小学校区	36	5.4

9	第九小学校区	59	8.9
10	第十小学校区	51	7.7
	無回答	4	0.6
	回答者数	666	100.0

問9 宛て名のお子さんの世話は具体的には主にどなたがされていますか。A 食事や身の回りの世話

No.	項目	件数	%
1	父親	4	0.6
2	母親	580	87.1
3	父親と母親両方で分担	70	10.5
4	同居の家族	9	1.4
5	その他	1	0.2
	無回答	2	0.3
	回答者数	666	100.0

問9 宛て名のお子さんの世話は具体的には主にどなたがされていますか。B 洗濯や部屋の掃除

No.	項目	件数	%
1	父親	14	2.1
2	母親	556	83.5
3	父親と母親両方で分担	84	12.6
4	同居の家族	10	1.5
5	その他	1	0.2
	無回答	1	0.2
	回答者数	666	100.0

問9 宛て名のお子さんの世話は具体的には主にどなたがされていますか。C 病気の時の世話

No.	項目	件数	%
1	父親	3	0.5
2	母親	558	83.8
3	父親と母親両方で分担	96	14.4
4	同居の家族	7	1.1
5	その他	1	0.2
	無回答	1	0.2
	回答者数	666	100.0

問9 宛て名のお子さんの世話は具体的には主にどなたがされていますか。D 子どものしつけ

No.	項目	件数	%
1	父親	15	2.3
2	母親	354	53.2
3	父親と母親両方で分担	289	43.4
4	同居の家族	6	0.9
5	その他	1	0.2
	無回答	1	0.2
	回答者数	666	100.0

問9 宛て名のお子さんの世話は具体的には主にどなたがされていますか。E 子どもの勉強

No.	項目	件数	%
1	父親	34	5.1
2	母親	407	61.1
3	父親と母親両方で分担	201	30.2
4	同居の家族	16	2.4
5	その他	6	0.9
	無回答	2	0.3
	回答者数	666	100.0

問9 宛て名のお子さんの世話は具体的には主にどなたがされていますか。F 学校との関わり

No.	項目	件数	%
1	父親	4	0.6
2	母親	590	88.6
3	父親と母親両方で分担	68	10.2
4	同居の家族	3	0.5
5	その他	0	0.0
	無回答	1	0.2



	回答者数	666	100.0
--	------	-----	-------

問 10 宛て名のお子さんの保護者の現在の就労状況(自営業、家族従事者含む)をうかがいます。① 母親

No.	項目	件数	%
1	フルタイムで就労しており、産休・育休・病休・介護休業中ではない	140	21.1
2	フルタイムで就労しているが、産休・育休・病休・介護休業中である	5	0.8
3	パート・アルバイト等で就労しており、産休・育休・病休・介護休業中ではない	233	35.2
4	パート・アルバイト等で就労しているが、産休・育休・病休・介護休業中である	4	0.6
5	以前は就労していたが、現在は就労していない	246	37.2
6	これまで就労したことがない	32	4.8
	無回答	2	0.3
	回答者数	662	100.0

母親の家を出る時間(数量回答)

No.	項目	件数	%
1	5 時前	1	0.3
2	5 時台	1	0.3
3	6 時台	4	1.0
4	7 時台	69	18.1
5	8 時台	178	46.6
6	9 時台	64	16.8
7	10 時台	21	5.5
8	11 時以降	24	6.3
	無回答	20	5.2
	回答者数	382	100.0

母親の帰宅時間(数量回答)

No.	項目	件数	%
1	12 時前	3	0.8
2	12 時台	9	2.4
3	13 時台	21	5.5
4	14 時台	25	6.5
5	15 時台	34	8.9
6	16 時台	36	9.4
7	17 時台	61	16.0
8	18 時台	90	23.6
9	19 時台	46	12.0
10	20 時台	19	5.0
11	21 時以降	14	3.7
	無回答	24	6.3
	回答者数	382	100.0

母親の通勤で利用する駅(単数回答)

No.	項目	件数	%
1	恋ヶ窪駅	14	3.7
2	国分寺駅	53	13.9
3	西国分寺駅	55	14.4
4	国立駅	34	8.9
5	その他	13	3.4
6	駅は利用していない	206	53.9
	無回答	7	1.8
	回答者数	382	100.0

問 10 宛て名のお子さんの保護者の現在の就労状況(自営業、家族従事者含む)をうかがいます。② 父親

No.	項目	件数	%
1	フルタイムで就労しており、育休・病休・介護休業中ではない	546	86.0
2	フルタイムで就労しているが、育休・病休・介護休業中である	1	0.2
3	パート・アルバイト等で就労しており、育休・病休・介護休業中ではない	4	0.6
4	パート・アルバイト等で就労しているが、育休・病休・介護休業中である	0	0.0
5	以前は就労していたが、現在は就労していない	6	0.9
6	これまで就労したことがない	0	0.0
	無回答	78	12.3

	回答者数	635	100.0
父親の家を出る時間（数量回答）			
No.	項目	件数	%
1	5 時前	3	0.5
2	5 時台	7	1.3
3	6 時台	84	15.2
4	7 時台	238	43.2
5	8 時台	149	27.0
6	9 時台	35	6.4
7	10 時台	8	1.5
8	11 時以降	13	2.4
	無回答	14	2.5
	回答者数	551	100.0
父親の帰宅時間（数量回答）			
No.	項目	件数	%
1	16 時前	0	0.0
2	16 時台	2	0.4
3	17 時台	5	0.9
4	18 時台	28	5.1
5	19 時台	62	11.3
6	20 時台	80	14.5
7	21 時台	91	16.5
8	22 時台	93	16.9
9	23 時台	56	10.2
10	24 時台	48	8.7
11	1 時台	12	2.2
12	2 時以降	60	10.9
	無回答	14	2.5
	回答者数	551	100.0
父親の通勤で利用する駅（単数回答）			
No.	項目	件数	%
1	恋ヶ窪駅	37	6.7
2	国分寺駅	106	19.2
3	西国分寺駅	155	28.1
4	国立駅	110	20.0
5	その他	23	4.2
6	駅は利用していない	115	20.9
	無回答	5	0.9
	回答者数	551	100.0
問 11 フルタイムへの転換希望はありますか。① 母親			
No.	項目	件数	%
1	フルタイムへの転換希望があり、実現できる見込みがある	18	7.6
2	フルタイムへの転換希望はあるが、実現できる見込みはない	57	24.1
3	パート・アルバイト等で就労を続けることを希望	139	58.6
4	パート・アルバイト等をやめて子育てや家事に専念したい	9	3.8
5	パート・アルバイト等をやめて子育てや家事に専念せざるをえない	0	0.0
	無回答	14	5.9
	回答者数	237	100.0
問 11 フルタイムへの転換希望はありますか。② 父親			
No.	項目	件数	%
1	フルタイムへの転換希望があり、実現できる見込みがある	2	50.0
2	フルタイムへの転換希望はあるが、実現できる見込みはない	0	0.0
3	パート・アルバイト等で就労を続けることを希望	2	50.0
4	パート・アルバイト等をやめて子育てや家事に専念したい	0	0.0
5	パート・アルバイト等をやめて子育てや家事に専念せざるをえない	0	0.0
	無回答	0	0.0
	回答者数	4	100.0

問 12 現在、働いていない理由は何ですか。最も近い答えをお選びください。① 母親

No.	項目	件数	%
1	学童保育(放課後児童クラブ)などのサービスが利用できれば就労したい	3	1.1
2	働きながら子育てできる適当な仕事がない	62	22.3
3	自分の知識、能力に合う仕事がない	3	1.1
4	家族の考え方(親族の理解が得られない)等就労する環境が整っていない	3	1.1
5	今は子育てや家事などに専念したいから	130	46.8
6	仕事はしたいが、安心して子どもを預けられるサービスがないからできない	14	5.0
7	その他	17	6.1
	無回答	46	16.5
	回答者数	278	100.0

問 12 現在、働いていない理由は何ですか。最も近い答えをお選びください。② 父親

No.	項目	件数	%
1	学童保育(放課後児童クラブ)などのサービスが利用できれば就労したい	1	16.7
2	働きながら子育てできる適当な仕事がない	0	0.0
3	自分の知識、能力に合う仕事がない	0	0.0
4	家族の考え方(親族の理解が得られない)等就労する環境が整っていない	0	0.0
5	今は子育てや家事などに専念したいから	1	16.7
6	仕事はしたいが、安心して子どもを預けられるサービスがないからできない	0	0.0
7	その他	4	66.7
	無回答	0	0.0
	回答者数	6	100.0

問 13 就労したいという希望はありますか。① 母親

No.	項目	件数	%
1	子育てや家事などに専念したい(就労の予定はない)	64	23.0
2	1年より先、一番下の子どもが●歳になったころに就労したい	112	40.3
3	すぐにでも、もしくは1年以内に就労したい	74	26.6
	無回答	28	10.1
	回答者数	278	100.0

就労を希望する一番下の子どもの年齢。① 母親

No.	項目	件数	%
1	1 歳	0	0.0
2	2 歳	2	1.8
3	3 歳	2	1.8
4	4 歳	5	4.5
5	5 歳	4	3.6
6	6 歳	9	8.0
7	7 歳	26	23.2
8	8 歳	11	9.8
9	9 歳	1	0.9
10	10 歳	19	17.0
11	11 歳	1	0.9
12	12 歳以上	30	26.8
	無回答	2	1.8
	回答者数	112	100.0

希望する就労形態。① 母親

No.	項目	件数	%
1	フルタイム	8	10.8
2	パートタイム、アルバイト等(「フルタイム」以外)	65	87.8
	無回答	1	1.4
	回答者数	74	100.0

希望する就労条件[1週あたり日数]。① 母親

No.	項目	件数	%
1	1 日	0	0.0
2	2 日	8	12.3
3	3 日	36	55.4
4	4 日	14	21.5

5	5 日	6	9.2
6	6 日	0	0.0
7	7 日	0	0.0
	無回答	1	1.5
	回答者数	65	100.0

希望する就労条件[1 日あたり時間]。① 母親

No.	項目	件数	%
1	1 時間	0	0.0
2	2 時間	0	0.0
3	3 時間	4	6.2
4	4 時間	24	36.9
5	5 時間	26	40.0
6	6 時間	6	9.2
7	7 時間	2	3.1
8	8 時間以上	1	1.5
	無回答	2	3.1
	回答者数	65	100.0

問 13 就労したいという希望はありますか。② 父親

No.	項目	件数	%
1	子育てや家事などに専念したい(就労の予定はない)	1	16.7
2	1 年より先、一番下の子どもが●歳になったころに就労したい	0	0.0
3	すぐにでも、もしくは1年以内に就労したい	4	66.7
	無回答	1	16.7
	回答者数	6	100.0

就労を希望する子どもの年齢。②父親

No.	項目	件数	%
1	0	---	
2	1 以上	---	
	無回答	---	
	回答者数	---	

希望する就労形態。② 父親

No.	項目	件数	%
1	フルタイム	4	100.0
2	パートタイム、アルバイト等(「フルタイム」以外)	0	0.0
	無回答	0	0.0
	回答者数	4	100.0

希望する就労条件[1 週あたり日数]。② 父親

No.	項目	件数	%
1	0	---	
2	1 以上	---	
	無回答	---	
	回答者数	---	

希望する就労条件[1 日あたり時間]。② 父親

No.	項目	件数	%
1	0	---	
2	1 以上	---	
	無回答	---	
	回答者数	---	

問 14 子どもの病気や子どもの行事などの時に、お勤めされている方は仕事を休むことができますか。① 母親

No.	項目	件数	%
1	できる	201	30.4
2	ときどきできる	131	19.8
3	ほとんどできない	32	4.8
4	勤めていない	148	22.4
	無回答	150	22.7
	回答者数	662	100.0

問 14 子どもの病気や子どもの行事などの時に、お勤めされている方は仕事を休むことができますか。② 父親

No.	項目	件数	%
1	できる	75	11.8
2	ときどきできる	222	35.0
3	ほとんどできない	249	39.2
4	勤めていない	9	1.4
	無回答	80	12.6
	回答者数	635	100.0

問 15 宛て名のお子さんの健康状態はどうですか。(単数回答)

No.	項目	件数	%
1	よい	530	79.5
2	ふつう	126	18.9
3	よくない	5	0.8
4	わからない	1	0.2
	無回答	4	0.6
	回答者数	666	100.0

問 16 宛て名のお子さんには、かかりつけの医療機関がありますか。また、休日や夜間にお子さんが病気になったときに受診できる医療機関を知っていますか。A かかりつけの小児科(内科・小児科を含む)

No.	項目	件数	%
1	ある	624	93.7
2	ない	37	5.6
	無回答	5	0.8
	回答者数	666	100.0

問 16 宛て名のお子さんには、かかりつけの医療機関がありますか。また、休日や夜間にお子さんが病気になったときに受診できる医療機関を知っていますか。B 小児科以外のかかりつけ医

No.	項目	件数	%
1	ある	428	64.3
2	ない	219	32.9
	無回答	19	2.9
	回答者数	666	100.0

問 16 宛て名のお子さんには、かかりつけの医療機関がありますか。また、休日や夜間にお子さんが病気になったときに受診できる医療機関を知っていますか。C かかりつけの歯科医

No.	項目	件数	%
1	ある	553	83.0
2	ない	103	15.5
	無回答	10	1.5
	回答者数	666	100.0

問 16 宛て名のお子さんには、かかりつけの医療機関がありますか。また、休日や夜間にお子さんが病気になったときに受診できる医療機関を知っていますか。D 休日や夜間に受診できる医療機関

No.	項目	件数	%
1	知っている	563	84.5
2	知らない	90	13.5
	無回答	13	2.0
	回答者数	666	100.0

問 17 宛て名のお子さんは朝食を食べていますか。(単数回答)

No.	項目	件数	%
1	毎日食べている	653	97.9
2	週4～6日は食べている	6	0.9
3	週1～3日は食べている	3	0.5
4	まったく食べていない	1	0.2
	無回答	3	0.5
	回答者数	666	100.0

問 18 宛て名のお子さんは、家族と一緒に夕食を食べていますか。(単数回答)

No.	項目	件数	%
1	毎日一緒に食べている	569	85.4
2	週4～6日は一緒に食べている	55	8.3
3	週1～3日は一緒に食べている	35	5.3
4	一緒に食べていない	3	0.5

	無回答	4	0.6
	回答者数	666	100.0

問 19 家での食事には主食(ごはん、パン、麺等)、主菜(肉、魚、卵、大豆料理等)、副菜(野菜、きのこ、いも、海藻料理等)がそろっていますか。(単数回答)

No.	項目	件数	%
1	毎食ともそろえている	253	38.0
2	1日に2食はそろえている	237	35.6
3	1日に1食はそろえている	160	24.0
4	そろっていない	13	2.0
	無回答	3	0.5
	回答者数	666	100.0

問 20 宛て名のお子さんの食生活等についておうかがいします。A ビタミン剤や栄養補助食品の利用

No.	項目	件数	%
1	はい	37	5.6
2	いいえ	623	93.5
	無回答	6	0.9
	回答者数	666	100.0

問 20 宛て名のお子さんの食生活等についておうかがいします。B お子さんは食事時間を楽しんでいるか

No.	項目	件数	%
1	はい	548	82.3
2	いいえ	10	1.5
3	わからない	100	15.0
	無回答	8	1.2
	回答者数	666	100.0

問 20 宛て名のお子さんの食生活等についておうかがいします。C 食を通して季節感や伝統行事(行事食)を伝えているか

No.	項目	件数	%
1	はい	550	82.6
2	いいえ	104	15.6
	無回答	12	1.8
	回答者数	666	100.0

問 21 宛て名のお子さん歯みがきについておうかがいします。A 歯をみがくとき、フッ素入りの歯みがき剤を使っているか

No.	項目	件数	%
1	使っている	414	62.2
2	フッ素入りは使っていない	156	23.4
3	歯みがき剤を使っていない	89	13.4
	無回答	7	1.1
	回答者数	666	100.0

問 21 宛て名のお子さん歯みがきについておうかがいします。B 週に1回以上、デンタルフロス(糸ようじなど)を使っているか

No.	項目	件数	%
1	使っている	135	20.3
2	使っていない	524	78.7
	無回答	7	1.1
	回答者数	666	100.0

問 21 宛て名のお子さん歯みがきについておうかがいします。C 週に1回以上、口の中(歯や歯ぐきの様子)を観察することがあるか

No.	項目	件数	%
1	ある	307	46.1
2	ない	351	52.7
	無回答	8	1.2
	回答者数	666	100.0

問 22 宛て名のお子さんは、一緒に遊んだり勉強したりする友人が何人くらいいると思いますか。(単数回答)

No.	項目	件数	%
1	いる	646	97.0
2	いない	14	2.1
	無回答	6	0.9

	回答者数	666	100.0
友達の数（数量回答）			
No.	項目	件数	%
1	1人	9	1.4
2	2人	36	5.6
3	3人	88	13.6
4	4人	55	8.5
5	5人	203	31.4
6	6人	26	4.0
7	7人	16	2.5
8	8人	15	2.3
9	9人	0	0.0
10	10人以上	190	29.4
	無回答	8	1.2
	回答者数	646	100.0
問 23 宛て名のお子さんは、ふだん学校に行くことをどう思っていますか。（単数回答）			
No.	項目	件数	%
1	楽しいと思っている	463	69.5
2	特に何とも思っていない	40	6.0
3	つまらないと思っている	19	2.9
4	行くものだと思っている	136	20.4
5	わからない	1	0.2
	無回答	7	1.1
	回答者数	666	100.0
問 24 宛て名のお子さんが学校に行きたくないと言って、親を困らせたことはありますか。（単数回答）			
No.	項目	件数	%
1	ない	558	83.8
2	時々ある	90	13.5
3	よくある	14	2.1
	無回答	4	0.6
	回答者数	666	100.0
問 25 宛て名のお子さんの学校生活で心配なことはありますか。（複数回答）			
No.	項目	件数	%
1	病気などで、学校を休むことが多い	9	1.4
2	疲れやすく、体力や根気がない	31	4.7
3	授業中、席に座ってられない	4	0.6
4	友達からいじめられている不安がある	25	3.8
5	学校で子どもがトイレに入れない	16	2.4
6	周囲の子どもから孤立している	14	2.1
7	仲の良い友達がいない	24	3.6
8	授業中や休み時間にケガをする	23	3.5
9	学級に授業をきちんと聴く雰囲気がない	22	3.3
10	学級が荒れている	13	2.0
11	勉強がみんなについていけない	27	4.1
12	学習成績が親の期待より低い	55	8.3
13	通学途中で交通事故や犯罪にあう	149	22.4
14	学校内へ不審者が侵入し犯罪にあう	42	6.3
15	友達に迷惑をかけている	27	4.1
16	友達から大事にされていない雰囲気がある	14	2.1
17	授業を妨害しているのではと不安に思う	8	1.2
18	給食を食べない・食べられない	11	1.7
19	自分の物の管理ができない	86	12.9
20	授業中寝ている	2	0.3
21	遊ぶ約束がうまくできない	44	6.6
22	一緒に登下校する友達がいない	26	3.9
23	先生との相性が良くない	20	3.0
24	その他	39	5.9

25	特に心配なことはない	275	41.3
	無回答	27	4.1
	回答者数	666	100.0

問 26 平日の放課後、宛て名のお子さんはどのように過ごしていますか。[14～16 時] (単数回答)

No.	項目	件数	%
1	小学校にいる	367	55.1
2	自宅等で保護者や祖父母等と一緒にいる	73	11.0
3	自宅等で、兄弟姉妹や友人など子どもたちだけで過ごしている	16	2.4
4	学習塾や習い事に行っている	18	2.7
5	学童保育所に行っている	68	10.2
6	図書館や公民館等の公的施設にいる	1	0.2
7	児童館にいる	7	1.1
8	地域のスポーツクラブや子ども会活動などに参加している	2	0.3
9	公園や冒険遊び場(プレイステーション)、野外事業など屋外で遊んでいる	36	5.4
10	自分の家の中で、ひとりで過ごしている	12	1.8
11	友達と外に出かけているが、居場所についてはわからない	18	2.7
12	学校での放課後子どもプランに参加している	20	3.0
13	その他	20	3.0
	無回答	8	1.2
	回答者数	666	100.0

問 26 平日の放課後、宛て名のお子さんはどのように過ごしていますか。[16～18 時] (単数回答)

No.	項目	件数	%
1	小学校にいる	4	0.6
2	自宅等で保護者や祖父母等と一緒にいる	161	24.2
3	自宅等で、兄弟姉妹や友人など子どもたちだけで過ごしている	46	6.9
4	学習塾や習い事に行っている	231	34.7
5	学童保育所に行っている	54	8.1
6	図書館や公民館等の公的施設にいる	1	0.2
7	児童館にいる	17	2.6
8	地域のスポーツクラブや子ども会活動などに参加している	8	1.2
9	公園や冒険遊び場(プレイステーション)、野外事業など屋外で遊んでいる	52	7.8
10	自分の家の中で、ひとりで過ごしている	19	2.9
11	友達と外に出かけているが、居場所についてはわからない	36	5.4
12	学校での放課後子どもプランに参加している	6	0.9
13	その他	27	4.1
	無回答	4	0.6
	回答者数	666	100.0

問 26 平日の放課後、宛て名のお子さんはどのように過ごしていますか。[18～20 時] (単数回答)

No.	項目	件数	%
1	小学校にいる	1	0.2
2	自宅等で保護者や祖父母等と一緒にいる	553	83.0
3	自宅等で、兄弟姉妹や友人など子どもたちだけで過ごしている	13	2.0
4	学習塾や習い事に行っている	78	11.7
5	学童保育所に行っている	1	0.2
6	図書館や公民館等の公的施設にいる	0	0.0
7	児童館にいる	0	0.0
8	地域のスポーツクラブや子ども会活動などに参加している	4	0.6
9	公園や冒険遊び場(プレイステーション)、野外事業など屋外で遊んでいる	0	0.0
10	自分の家の中で、ひとりで過ごしている	4	0.6
11	友達と外に出かけているが、居場所についてはわからない	0	0.0
12	学校での放課後子どもプランに参加している	0	0.0
13	その他	7	1.1
	無回答	5	0.8
	回答者数	666	100.0

問 26 平日の放課後、宛て名のお子さんはどのように過ごしていますか。[20 時以降] (単数回答)

No.	項目	件数	%
1	小学校にいる	2	0.3



2	自宅等で保護者や祖父母等と一緒にいる	625	93.8
3	自宅等で、兄弟姉妹や友人など子どもたちだけで過ごしている	1	0.2
4	学習塾や習い事に行っている	13	2.0
5	学童保育所に行っている	0	0.0
6	図書館や公民館等の公的施設にいる	0	0.0
7	児童館にいる	0	0.0
8	地域のスポーツクラブや子ども会活動などに参加している	1	0.2
9	公園や冒険遊び場(プレイステーション)、野外事業など屋外で遊んでいる	0	0.0
10	自分の家の中で、ひとりで過ごしている	2	0.3
11	友達と外に出かけているが、居場所についてはわからない	0	0.0
12	学校での放課後子どもプランに参加している	0	0.0
13	その他	13	2.0
	無回答	9	1.4
	回答者数	666	100.0

問 27 学校が休みの土曜日、宛て名のお子さんは、どのように過ごしていますか。〔朝起きてから昼食まで〕（単数回答）

No.	項目	件数	%
1	小学校にいる	5	0.8
2	自宅等で保護者や祖父母等と一緒にいる	474	71.2
3	自宅等で、兄弟姉妹や友人など子どもたちだけで過ごしている	16	2.4
4	学習塾や習い事に行っている	52	7.8
5	学童保育所に行っている	8	1.2
6	図書館や公民館等の公的施設にいる	4	0.6
7	児童館にいる	3	0.5
8	地域のスポーツクラブや子ども会活動などに参加している	61	9.2
9	公園や冒険遊び場(プレイステーション)、野外事業など屋外で遊んでいる	16	2.4
10	「科学センター」「算数教室」に行っている	3	0.5
11	自分の家の中で、ひとりで過ごしている	4	0.6
12	友達と外に出かけているが、居場所についてはわからない	3	0.5
13	その他	11	1.7
	無回答	6	0.9
	回答者数	666	100.0

問 27 学校が休みの土曜日、宛て名のお子さんは、どのように過ごしていますか。〔昼食後夕食まで〕（単数回答）

No.	項目	件数	%
1	小学校にいる	0	0.0
2	自宅等で保護者や祖父母等と一緒にいる	293	44.0
3	自宅等で、兄弟姉妹や友人など子どもたちだけで過ごしている	21	3.2
4	学習塾や習い事に行っている	125	18.8
5	学童保育所に行っている	8	1.2
6	図書館や公民館等の公的施設にいる	7	1.1
7	児童館にいる	7	1.1
8	地域のスポーツクラブや子ども会活動などに参加している	57	8.6
9	公園や冒険遊び場(プレイステーション)、野外事業など屋外で遊んでいる	58	8.7
10	「科学センター」「算数教室」に行っている	2	0.3
11	自分の家の中で、ひとりで過ごしている	1	0.2
12	友達と外に出かけているが、居場所についてはわからない	26	3.9
13	その他	55	8.3
	無回答	6	0.9
	回答者数	666	100.0

問 27 学校が休みの土曜日、宛て名のお子さんは、どのように過ごしていますか。〔夕食後〕（単数回答）

No.	項目	件数	%
1	小学校にいる	1	0.2
2	自宅等で保護者や祖父母等と一緒にいる	641	96.2
3	自宅等で、兄弟姉妹や友人など子どもたちだけで過ごしている	3	0.5
4	学習塾や習い事に行っている	4	0.6
5	学童保育所に行っている	0	0.0
6	図書館や公民館等の公的施設にいる	0	0.0
7	児童館にいる	0	0.0

8	地域のスポーツクラブや子ども会活動などに参加している	3	0.5
9	公園や冒険遊び場(プレイステーション)、野外事業など屋外で遊んでいる	0	0.0
10	「科学センター」「算数教室」に行っている	0	0.0
11	自分の家の中で、ひとりで過ごしている	1	0.2
12	友達と外に出かけているが、居場所についてはわからない	1	0.2
13	その他	5	0.8
	無回答	7	1.1
	回答者数	666	100.0

問 27 学校が休みの日曜・祝日、宛て名のお子さんは、どのように過ごしていますか。〔朝起きてから昼食まで〕(単数回答)

No.	項目	件数	%
1	小学校にいる	2	0.3
2	自宅等で保護者や祖父母等と一緒にいる	515	77.3
3	自宅等で、兄弟姉妹や友人など子どもたちだけで過ごしている	8	1.2
4	学習塾や習い事に行っている	32	4.8
5	学童保育所に行っている	0	0.0
6	図書館や公民館等の公的施設にいる	2	0.3
7	児童館にいる	1	0.2
8	地域のスポーツクラブや子ども会活動などに参加している	48	7.2
9	公園や冒険遊び場(プレイステーション)、野外事業など屋外で遊んでいる	21	3.2
10	「科学センター」「算数教室」に行っている	1	0.2
11	自分の家の中で、ひとりで過ごしている	4	0.6
12	友達と外に出かけているが、居場所についてはわからない	4	0.6
13	その他	20	3.0
	無回答	8	1.2
	回答者数	666	100.0

問 27 学校が休みの日曜・祝日、宛て名のお子さんは、どのように過ごしていますか。〔昼食後夕食まで〕(単数回答)

No.	項目	件数	%
1	小学校にいる	0	0.0
2	自宅等で保護者や祖父母等と一緒にいる	421	63.2
3	自宅等で、兄弟姉妹や友人など子どもたちだけで過ごしている	17	2.6
4	学習塾や習い事に行っている	32	4.8
5	学童保育所に行っている	0	0.0
6	図書館や公民館等の公的施設にいる	3	0.5
7	児童館にいる	1	0.2
8	地域のスポーツクラブや子ども会活動などに参加している	42	6.3
9	公園や冒険遊び場(プレイステーション)、野外事業など屋外で遊んでいる	53	8.0
10	「科学センター」「算数教室」に行っている	0	0.0
11	自分の家の中で、ひとりで過ごしている	2	0.3
12	友達と外に出かけているが、居場所についてはわからない	18	2.7
13	その他	66	9.9
	無回答	11	1.7
	回答者数	666	100.0

問 27 学校が休みの日曜・祝日、宛て名のお子さんは、どのように過ごしていますか。〔夕食後〕(単数回答)

No.	項目	件数	%
1	小学校にいる	1	0.2
2	自宅等で保護者や祖父母等と一緒にいる	639	95.9
3	自宅等で、兄弟姉妹や友人など子どもたちだけで過ごしている	3	0.5
4	学習塾や習い事に行っている	5	0.8
5	学童保育所に行っている	0	0.0
6	図書館や公民館等の公的施設にいる	0	0.0
7	児童館にいる	0	0.0
8	地域のスポーツクラブや子ども会活動などに参加している	3	0.5
9	公園や冒険遊び場(プレイステーション)、野外事業など屋外で遊んでいる	0	0.0
10	「科学センター」「算数教室」に行っている	0	0.0
11	自分の家の中で、ひとりで過ごしている	1	0.2
12	友達と外に出かけているが、居場所についてはわからない	0	0.0
13	その他	6	0.9

	無回答	8	1.2
	回答者数	666	100.0

問 28 宛て名のお子さんについて、現在、学童保育所(放課後児童クラブ)を利用していますか。(単数回答)

No.	項目	件数	%
1	利用している	106	15.9
2	利用していない	556	83.5
	無回答	4	0.6
	回答者数	666	100.0

利用日数(数量回答)

No.	項目	件数	%
1	1 日	10	9.4
2	2 日	5	4.7
3	3 日	17	16.0
4	4 日	22	20.8
5	5 日	34	32.1
6	6 日	4	3.8
7	7 日	1	0.9
	無回答	13	12.3
	回答者数	106	100.0

土曜日の利用(単数回答)

No.	項目	件数	%
1	ある	15	14.2
2	ない	86	81.1
	無回答	5	4.7
	回答者数	106	100.0

問 28-2 宛て名のお子さんが学童保育所(放課後児童クラブ)を利用していない理由は何ですか。(複数回答)

No.	項目	件数	%
1	特に必要がないから	374	67.3
2	存在を知らなかったから	8	1.4
3	遠かったり、行くのが不便だから	11	2.0
4	時間が合わないから	9	1.6
5	入所資格がないから	113	20.3
6	利用料が高いから	4	0.7
7	子ども本人の気が進まないから	69	12.4
8	学童のサービス・施設に不満があるから	9	1.6
9	職員が代わるため子どもがなつけない	0	0.0
10	のんびり過ごせないから	8	1.4
11	特別支援が得にくいから	0	0.0
12	その他	40	7.2
	無回答	15	2.7
	回答者数	556	100.0

問 28-3 今後、6年生まで利用できるようになったとしたら学童保育所を利用したいと思いますか。(単数回答)

No.	項目	件数	%
1	利用したい	127	22.8
2	利用したくない	408	73.4
	無回答	21	3.8
	回答者数	556	100.0

問 28-4 今後、学童保育所を利用したい理由について、最もあてはまる答えをお選びください。(単数回答)

No.	項目	件数	%
1	現在就労している	42	33.1
2	就労予定がある／求職中である	8	6.3
3	そのうち就労したいと考えている	61	48.0
4	家族・親族などを介護しなければならない	0	0.0
5	病気や障害がある	1	0.8
6	学生である／就学したい	1	0.8
7	就労していないが、子どもの教育などのために預けたい	4	3.1
8	その他	4	3.1

	無回答	6	4.7
	回答者数	127	100.0

問 29 宛て名のお子さんについて、小学校生活のうち、放課後(平日の小学校終了後)の時間をどのような場所で過ごさせたいと思いますか。① 低学年

No.	項目	件数	%
1	自宅	321	48.2
2	祖父母宅や友人・知人宅	145	21.8
3	習い事(ピアノ教室、サッカークラブ、学習塾など)	407	61.1
4	児童館	103	15.5
5	放課後子どもプラン	168	25.2
6	学童保育所	151	22.7
7	ファミリー・サポート・センター	6	0.9
8	その他(公民館、公園など)	227	34.1
	無回答	142	21.3
	回答者数	666	100.0

学童保育所の利用時間(数量回答)

No.	項目	件数	%
1	16 時	8	5.3
2	17 時	56	37.1
3	18 時	49	32.5
4	19 時	26	17.2
5	20 時	5	3.3
6	21 時以降	1	0.7
	無回答	6	4.0
	回答者数	151	100.0

問 29 宛て名のお子さんについて、小学校生活のうち、放課後(平日の小学校終了後)の時間をどのような場所で過ごさせたいと思いますか。② 高学年

No.	項目	件数	%
1	自宅	357	53.6
2	祖父母宅や友人・知人宅	161	24.2
3	習い事(ピアノ教室、サッカークラブ、学習塾など)	471	70.7
4	児童館	98	14.7
5	放課後子どもプラン	147	22.1
6	学童保育所	96	14.4
7	ファミリー・サポート・センター	4	0.6
8	その他(公民館、公園など)	252	37.8
	無回答	112	16.8
	回答者数	666	100.0

学童保育所の利用時間(数量回答)

No.	項目	件数	%
1	16 時	3	3.1
2	17 時	33	34.4
3	18 時	29	30.2
4	19 時	16	16.7
5	20 時	7	7.3
6	21 時以降	1	1.0
	無回答	7	7.3
	回答者数	96	100.0

問 29-1 4年生以降も学童保育所を利用したい場合、何年生まで利用したいですか。(数量回答)

No.	項目	件数	%
1	4 年生	12	12.5
2	5 年生	13	13.5
3	6 年生	65	67.7
	無回答	6	6.3
	回答者数	96	100.0

問 30 この1年間に、宛て名のお子さんが病気やケガで学校を休まなければならなかったことはありますか。(単数回答)

No.	項目	件数	%
-----	----	----	---

1	あった	391	58.7
2	なかった	270	40.5
	無回答	5	0.8
	回答者数	666	100.0

対処方法（複数回答）

No.	項目	件数	%
1	父親が休んだ	43	11.0
2	母親が休んだ	171	43.7
3	（同居者を含む）親族・知人に子どもをみてもらった	53	13.6
4	父親または母親のうち就労していない方が子どもをみた	176	45.0
5	ベビーシッターを利用した	2	0.5
6	ファミリー・サポート・センターを利用した	1	0.3
7	仕方なく子どもだけで留守番をさせた	35	9.0
8	その他	7	1.8
	無回答	9	2.3
	回答者数	391	100.0

問 31 宛て名のお子さんについて、私用、親の通院、不定期の就労等の目的で不定期に利用している事業はありますか。（複数回答）

No.	項目	件数	%
1	一時預かり	5	0.8
2	ファミリー・サポート・センター	10	1.5
3	夜間養護等事業：トワイライトステイ	0	0.0
4	ベビーシッター	1	0.2
5	その他	9	1.4
6	利用していない	605	90.8
	無回答	40	6.0
	回答者数	666	100.0

問 32 この1年間に、冠婚葬祭、保護者・家族の病気・入院・通院、子どもの学校の用事などやむを得ない事情で、宛て名のお子さんを家族以外の誰かに一時的に預けたことはありましたか。（単数回答）

No.	項目	件数	%
1	あった	142	21.3
2	なかった	512	76.9
	無回答	12	1.8
	回答者数	666	100.0

預けた理由（複数回答）

No.	項目	件数	%
1	私用（買い物、習い事等）やリフレッシュのため	45	31.7
2	冠婚葬祭、学校行事、子どもや親の通院等	55	38.7
3	不定期の就労のため	49	34.5
	無回答	17	12.0
	回答者数	142	100.0

問 33 一時的な預かりについて、今は利用していないが、できれば利用したい、あるいは利用日数を増やしたいという希望はありますか。（単数回答）

No.	項目	件数	%
1	ある	68	10.2
2	ない	310	46.5
3	わからない	216	32.4
	無回答	72	10.8
	回答者数	666	100.0

利用希望日数（数量回答）

No.	項目	件数	%
1	1 日	25	36.8
2	2 日	12	17.6
3	3 日	8	11.8
4	4 日	6	8.8
5	5 日	6	8.8
6	6～10 日	4	5.9

7	11～15 日	0	0.0
8	16～20 日	0	0.0
9	21～30 日	0	0.0
10	31 日以上	0	0.0
	無回答	7	10.3
	回答者数	68	100.0

問 34 この1年間に、保護者の病気や出産などのやむを得ない事情により、宛て名のお子さんを泊りがけで家族以外に預けなければならないことはありましたか。(単数回答)

No.	項目	件数	%
1	あった(預け先が見つからなかった場合も含む)	40	6.0
2	なかった	571	85.7
	無回答	55	8.3
	回答者数	666	100.0

対処方法(複数回答)

No.	項目	件数	%
1	同居者に預けた	5	12.5
2	親族や知人に預けた	29	72.5
3	保育サービスを利用した	0	0.0
4	仕方なく子どもを同行させた	1	2.5
5	仕方なく子どもだけで留守番をさせた	2	5.0
6	その他	4	10.0
	無回答	2	5.0
	回答者数	40	100.0

問 34-2 その場合の困難度はどの程度でしたか。(単数回答)

No.	項目	件数	%
1	非常に困難	2	6.9
2	どちらかというと困難	9	31.0
3	特に困難ではない	17	58.6
	無回答	1	3.4
	回答者数	29	100.0

問 35 国分寺市の子育て・子育て環境についておうかがいします。A 公園など近所で子どもを遊ばせる場所

No.	項目	件数	%
1	満足している	87	13.1
2	やや満足している	255	38.3
3	やや不満である	200	30.0
4	不満である	110	16.5
	無回答	14	2.1
	回答者数	666	100.0

問 35 国分寺市の子育て・子育て環境についておうかがいします。B 雨の日でも遊ばせられる場所の豊富さ

No.	項目	件数	%
1	満足している	8	1.2
2	やや満足している	65	9.8
3	やや不満である	299	44.9
4	不満である	282	42.3
	無回答	12	1.8
	回答者数	666	100.0

問 35 国分寺市の子育て・子育て環境についておうかがいします。C 公園や児童館の広さや遊具などの設備

No.	項目	件数	%
1	満足している	28	4.2
2	やや満足している	164	24.6
3	やや不満である	299	44.9
4	不満である	163	24.5
	無回答	12	1.8
	回答者数	666	100.0

問 35 国分寺市の子育て・子育て環境についておうかがいします。D 歩道などベビーカーでの移動のしやすさ

No.	項目	件数	%
1	満足している	16	2.4

2	やや満足している	136	20.4
3	やや不満である	256	38.4
4	不満である	236	35.4
	無回答	22	3.3
	回答者数	666	100.0

問 35 国分寺市の子育て・子育て環境についておうかがいします。E 交通事故など子どもの交通面での安全性

No.	項目	件数	%
1	満足している	7	1.1
2	やや満足している	111	16.7
3	やや不満である	334	50.2
4	不満である	207	31.1
	無回答	7	1.1
	回答者数	666	100.0

問 35 国分寺市の子育て・子育て環境についておうかがいします。F 犯罪被害など子どもの防犯面での安全性

No.	項目	件数	%
1	満足している	8	1.2
2	やや満足している	214	32.1
3	やや不満である	329	49.4
4	不満である	103	15.5
	無回答	12	1.8
	回答者数	666	100.0

問 35 国分寺市の子育て・子育て環境についておうかがいします。G 公共施設や大型店舗などでの子ども連れへの配慮

No.	項目	件数	%
1	満足している	42	6.3
2	やや満足している	410	61.6
3	やや不満である	172	25.8
4	不満である	27	4.1
	無回答	15	2.3
	回答者数	666	100.0

問 35 国分寺市の子育て・子育て環境についておうかがいします。H 地域社会での子育てへのかかわり

No.	項目	件数	%
1	満足している	43	6.5
2	やや満足している	391	58.7
3	やや不満である	183	27.5
4	不満である	30	4.5
	無回答	19	2.9
	回答者数	666	100.0

問 36 宛て名のお子さんは、地域活動に参加していますか。A 地域の子ども会、PTA主催の行事・活動

No.	項目	件数	%
1	している	422	63.4
2	していない	235	35.3
	無回答	9	1.4
	回答者数	666	100.0

問 36 宛て名のお子さんは、地域活動に参加していますか。B ボーイスカウトやガールスカウト

No.	項目	件数	%
1	している	9	1.4
2	していない	639	95.9
	無回答	18	2.7
	回答者数	666	100.0

問 36 宛て名のお子さんは、地域活動に参加していますか。C 地域のスポーツクラブ(野球、サッカー、水泳など)

No.	項目	件数	%
1	している	300	45.0
2	していない	353	53.0
	無回答	13	2.0
	回答者数	666	100.0

問 36 宛て名のお子さんは、地域活動に参加していますか。D 地域の文化活動クラブ(音楽など)

No.	項目	件数	%
-----	----	----	---

1	している	54	8.1
2	していない	592	88.9
	無回答	20	3.0
	回答者数	666	100.0

問 37 宛て名のお子さんがよく利用する公共施設は何ですか。(複数回答)

No.	項目	件数	%
1	児童館	212	31.8
2	図書館	339	50.9
3	公園	471	70.7
4	冒険遊び場(プレイステーション)	64	9.6
5	市のスポーツ施設	91	13.7
6	公民館	69	10.4
7	その他	26	3.9
8	利用していない	50	7.5
	無回答	5	0.8
	回答者数	666	100.0

問 38 あなたは、子育てに関するサークルなど自主的な活動に参加していますか。(単数回答)

No.	項目	件数	%
1	参加したことがある・参加している	237	35.6
2	参加したことはないが、今後は参加したい	23	3.5
3	参加したことも参加する予定もない	289	43.4
4	身近な地域のサークルなど自主的な活動について知らない	107	16.1
	無回答	10	1.5
	回答者数	666	100.0

問 39 子育てについて、どのように感じる人が多いですか。(単数回答)

No.	項目	件数	%
1	楽しいと感じることの方が多い	398	59.8
2	楽しいと感じることと辛いと感じることが同じくらい	218	32.7
3	辛いと感じることの方が多い	24	3.6
4	その他	4	0.6
5	わからない	17	2.6
	無回答	5	0.8
	回答者数	666	100.0

問 40 日頃から、子育てについて相談できる人や場所をお持ちですか。(単数回答)

No.	項目	件数	%
1	はい	572	85.9
2	いいえ	90	13.5
	無回答	4	0.6
	回答者数	666	100.0

問 40-1 それはどちらですか。(複数回答)

No.	項目	件数	%
1	配偶者や親	494	86.4
2	学生時代の友人	193	33.7
3	子育てグループ(保育園・幼稚園・小学校)の友人	358	62.6
4	子ども家庭支援センター・こどもの発達センターつくしんぼ	16	2.8
5	保育園や幼稚園の職員	51	8.9
6	学校の先生・養護教諭・スクールカウンセラー・教育相談室	124	21.7
7	学童・児童館の職員・冒険遊び場(プレイステーション)・野外事業のスタッフ	21	3.7
8	医師	35	6.1
9	保健センター	6	1.0
10	電話相談室	6	1.0
11	育児書や育児雑誌	22	3.8
12	インターネットでの相談サイト	17	3.0
13	その他	73	12.8
	無回答	1	0.2
	回答者数	572	100.0

問 41 すべての方におうかがいします。地域で育児に関する情報提供・相談の場ができた場合、どのような場となって



ほしいとお考えですか。(複数回答)

No.	項目	件数	%
1	母親や父親同士が集い、情報交換ができる	252	37.8
2	子どもに遊びを教えてくれる	324	48.6
3	その場で相談したり、情報を得ることができる	360	54.1
4	電話で相談したり、情報を得ることができる	166	24.9
5	家庭訪問して、相談に乗ってくれる	39	5.9
6	夜間や日曜にも相談したり、情報を得ることができる	135	20.3
7	その他	17	2.6
	無回答	28	4.2
	回答者数	666	100.0

問 42 今後、子どもを安心して産み育てられる環境をつくっていくために、市に期待することは何ですか。(複数回答)

No.	項目	件数	%
1	医療費に関わる経済的負担の軽減を図る	433	65.0
2	養育費に関わる経済的負担の軽減を図る	316	47.4
3	教育費等に関わる経済的負担の軽減を図る	435	65.3
4	夜間や休日の医療体制を充実させる	275	41.3
5	一人親家庭への支援を充実させる	103	15.5
6	病(後)児保育を充実させる	122	18.3
7	障害児の保育・特別支援教育の内容を充実させる	99	14.9
8	地域での子育てサークルなどを支援する	61	9.2
9	子連れでも社会活動に参加できる機会を増やす	88	13.2
10	野外でのびのび遊べる場所を増やす	464	69.7
11	中高生が気軽に使える公共施設を増やす	244	36.6
12	いじめや非行の防止などの対策を充実させる	256	38.4
13	身近な地域の育児相談窓口を設置する	68	10.2
14	子育てに関する情報を利用しやすい形で提供する	122	18.3
15	児童自身が相談できる機会やサービス(窓口、電話相談、相談員等)を増やす	85	12.8
16	子どもの権利に関する普及・啓発を行う	41	6.2
17	その他	43	6.5
	無回答	7	1.1
	回答者数	666	100.0

問 43 ふだん、どんなときがいちばん楽しいと感じますか。(複数回答)

No.	項目	件数	%
1	学校のクラブ活動など、学校にいるとき	156	49.7
2	学童保育所にいるとき	5	1.6
3	学習じゅくや習い事についているとき	89	28.3
4	自分の家にいるとき	169	53.8
5	ベビーシッターやファミリー・サポート・センターの家にいるとき	4	1.3
6	友だちの家にいるとき	146	46.5
7	じどうかんにいるとき	38	12.1
8	図書館にいるとき	72	22.9
9	公園にいるとき	118	37.6
10	コンビニエンスストア・スーパー・デパートなどにいるとき	67	21.3
11	ゲームセンターにいるとき	46	14.6
12	その他	13	4.1
	無回答	17	5.4
	回答者数	314	100.0

一番楽しいとき(単数回答)

No.	項目	件数	%
1	学校のクラブ活動など、学校にいるとき	57	18.2
2	学童保育所にいるとき	0	0.0
3	学習じゅくや習い事についているとき	19	6.1
4	自分の家にいるとき	79	25.2
5	ベビーシッターやファミリー・サポート・センターの家にいるとき	0	0.0
6	友だちの家にいるとき	30	9.6
7	じどうかんにいるとき	8	2.5

8	図書かんにいるとき	3	1.0
9	公園にいるとき	21	6.7
10	コンビニエンスストア・スーパー・デパートなどにいるとき	5	1.6
11	ゲームセンターにいるとき	5	1.6
12	その他	14	4.5
	無回答	73	23.2
	回答者数	314	100.0

問 44 ふだん、だれといるとき、いちばん楽しいと思いますか。(単数回答)

No.	項目	件数	%
1	お父さんやお母さん	63	20.1
2	お兄ちゃんや弟、お姉ちゃんや妹	28	8.9
3	おじいちゃんやおばあちゃん	9	2.9
4	ともだち	184	58.6
5	その他	11	3.5
6	ひとりでいるとき	11	3.5
	無回答	8	2.5
	回答者数	314	100.0

問 45 次のような場所に行くことはありますか。(複数回答)

No.	項目	件数	%
1	じどうかん	145	46.2
2	図書かん	207	65.9
3	ぼうけん遊び場(プレイステーション)	49	15.6
4	公園	254	80.9
5	ファミリーレストラン・ファーストフード	170	54.1
6	コンビニエンスストア・スーパー	217	69.1
7	カラオケのお店	63	20.1
8	ゲームセンター	68	21.7
9	1～8のような場所には行かない	7	2.2
	無回答	5	1.6
	回答者数	314	100.0

問 46 またいきたい(または、これからいきたい)と思うような場所がありますか。(複数回答)

No.	項目	件数	%
1	じどうかん	79	25.2
2	図書かん	137	43.6
3	ぼうけん遊び場(プレイステーション)	64	20.4
4	公園	166	52.9
5	ファミリーレストラン・ファーストフード	112	35.7
6	コンビニエンスストア・スーパー	106	33.8
7	カラオケのお店	96	30.6
8	ゲームセンター	94	29.9
9	1～8のような場所には行かない	10	3.2
	無回答	24	7.6
	回答者数	314	100.0

### 3 中学生調査

問1 あなたのことを教えてください。①性別 (単数回答)

No.	項目	件数	%
1	男	43	45.7
2	女	50	53.2
	無回答	1	1.1
	回答者数	94	100.0

問1 あなたのことを教えてください。②学年 (単数回答)

No.	項目	件数	%
-----	----	----	---

1	中学1年生	36	38.3
2	中学2年生	24	25.5
3	中学3年生	31	33.0
	無回答	3	3.2
	回答者数	94	100.0

問1 あなたのことを教えてください。③一緒に住んでいる家族（複数回答）

No.	項目	件数	%
1	父親	84	89.4
2	母親	91	96.8
3	お兄さん	30	31.9
4	弟	15	16.0
5	お姉さん	23	24.5
6	妹	19	20.2
7	祖父	6	6.4
8	祖母	8	8.5
9	その他	4	4.3
	無回答	1	1.1
	回答者数	94	100.0

問1 あなたのことを教えてください。④お住まいのまち（単数回答）

No.	項目	件数	%
1	東元町	7	7.4
2	西元町	3	3.2
3	南町	1	1.1
4	泉町	8	8.5
5	本町	2	2.1
6	本多	8	8.5
7	東恋ヶ窪	10	10.6
8	西恋ヶ窪	3	3.2
9	東戸倉	4	4.3
10	戸倉	11	11.7
11	日吉町	7	7.4
12	内藤	2	2.1
13	富士本	3	3.2
14	新町	2	2.1
15	並木町	4	4.3
16	北町	3	3.2
17	光町	4	4.3
18	高木町	1	1.1
19	西町	10	10.6
	無回答	1	1.1
	回答者数	94	100.0

問2 将来も、国分寺市で暮らし続けたいですか。（単数回答）

No.	項目	件数	%
1	暮らしたい	43	45.7
2	別の場所で暮らしてから、国分寺市に戻ってきたい	17	18.1
3	別の場所で暮らしたい	32	34.0
	無回答	2	2.1
	回答者数	94	100.0

問3 父親の就労状況をおうかがいします。（単数回答）

No.	項目	件数	%
1	就労している（フルタイム勤務）	91	96.8
2	就労している（パート・アルバイト等）	0	0.0
3	以前は就労していたが、現在は就労していない	1	1.1
4	これまでに就労したことがない	0	0.0
	無回答	2	2.1
	回答者数	94	100.0

問3 母親の就労状況をおうかがいします。（単数回答）

No.	項目	件数	%
1	就労している(フルタイム勤務)	25	26.6
2	就労している(パート・アルバイト等)	46	48.9
3	以前は就労していたが、現在は就労していない	20	21.3
4	これまでに就労したことがない	1	1.1
	無回答	2	2.1
	回答者数	94	100.0

問4 あなたの平日の生活について教えてください。①通学方法(単数回答)

No.	項目	件数	%
1	徒歩	67	71.3
2	自転車	3	3.2
3	バス	2	2.1
4	父母等による送迎	1	1.1
5	電車	19	20.2
6	その他	1	1.1
	無回答	1	1.1
	回答者数	94	100.0

問4 あなたの平日の生活について教えてください。②通学時間(数量回答)

No.	項目	件数	%
1	10分未満	10	10.6
2	10～20分未満	31	33.0
3	20～30分未満	23	24.5
4	30～40分未満	6	6.4
5	40～50分未満	7	7.4
6	50～60分未満	3	3.2
7	60分以上	11	11.7
	無回答	3	3.2
	回答者数	94	100.0

問4 あなたの平日の生活について教えてください。③起床時刻(単数回答)

No.	項目	件数	%
1	6時前	12	12.8
2	6時～6時半	24	25.5
3	6時半～7時	29	30.9
4	7時～7時半	20	21.3
5	7時半～8時	7	7.4
6	8時～8時半	1	1.1
7	8時半以降	0	0.0
	無回答	1	1.1
	回答者数	94	100.0

問4 あなたの平日の生活について教えてください。④就寝時刻(単数回答)

No.	項目	件数	%
1	21時前	0	0.0
2	21時～22時	5	5.3
3	22時～23時	38	40.4
4	23時～24時	39	41.5
5	0時～1時	10	10.6
6	1時以降	1	1.1
	無回答	1	1.1
	回答者数	94	100.0

問5 平日、学校が終わってからの過ごし方[16時台](単数回答)

No.	項目	件数	%
1	クラブ活動	55	58.5
2	学校にいる(クラブ活動外)	11	11.7
3	塾・習い事	2	2.1
4	家にいる	21	22.3
5	友達の家にいる	0	0.0
6	ボランティア活動	0	0.0

7	図書館・公園・児童館など	1	1.1
8	コンビニエンスストア	0	0.0
9	その他	3	3.2
	無回答	1	1.1
	回答者数	94	100.0

問5 平日、学校が終わってからの過ごし方[17 時台] (単数回答)

No.	項目	件数	%
1	クラブ活動	53	56.4
2	学校にいる(クラブ活動外)	3	3.2
3	塾・習い事	5	5.3
4	家にいる	26	27.7
5	友達の家にいる	0	0.0
6	ボランティア活動	0	0.0
7	図書館・公園・児童館など	1	1.1
8	コンビニエンスストア	0	0.0
9	その他	5	5.3
	無回答	1	1.1
	回答者数	94	100.0

問5 平日、学校が終わってからの過ごし方[18 時台] (単数回答)

No.	項目	件数	%
1	クラブ活動	40	42.6
2	学校にいる(クラブ活動外)	1	1.1
3	塾・習い事	14	14.9
4	家にいる	33	35.1
5	友達の家にいる	0	0.0
6	ボランティア活動	0	0.0
7	図書館・公園・児童館など	1	1.1
8	コンビニエンスストア	0	0.0
9	その他	4	4.3
	無回答	1	1.1
	回答者数	94	100.0

問5 平日、学校が終わってからの過ごし方[19 時台] (単数回答)

No.	項目	件数	%
1	クラブ活動	4	4.3
2	学校にいる(クラブ活動外)	1	1.1
3	塾・習い事	32	34.0
4	家にいる	55	58.5
5	友達の家にいる	0	0.0
6	ボランティア活動	0	0.0
7	図書館・公園・児童館など	0	0.0
8	コンビニエンスストア	0	0.0
9	その他	1	1.1
	無回答	1	1.1
	回答者数	94	100.0

問5 平日、学校が終わってからの過ごし方[20 時台] (単数回答)

No.	項目	件数	%
1	クラブ活動	0	0.0
2	学校にいる(クラブ活動外)	0	0.0
3	塾・習い事	34	36.2
4	家にいる	58	61.7
5	友達の家にいる	0	0.0
6	ボランティア活動	0	0.0
7	図書館・公園・児童館など	0	0.0
8	コンビニエンスストア	0	0.0
9	その他	1	1.1
	無回答	1	1.1
	回答者数	94	100.0

問5 平日、学校が終わってからの過ごし方[21 時台] (単数回答)

No.	項目	件数	%
1	クラブ活動	0	0.0
2	学校にいる(クラブ活動外)	0	0.0
3	塾・習い事	25	26.6
4	家にいる	67	71.3
5	友達の家にいる	0	0.0
6	ボランティア活動	0	0.0
7	図書館・公園・児童館など	0	0.0
8	コンビニエンスストア	0	0.0
9	その他	1	1.1
	無回答	1	1.1
	回答者数	94	100.0

問5 平日、学校が終わってからの過ごし方[22 時台以降] (単数回答)

No.	項目	件数	%
1	クラブ活動	0	0.0
2	学校にいる(クラブ活動外)	1	1.1
3	塾・習い事	2	2.1
4	家にいる	88	93.6
5	友達の家にいる	0	0.0
6	ボランティア活動	0	0.0
7	図書館・公園・児童館など	0	0.0
8	コンビニエンスストア	0	0.0
9	その他	2	2.1
	無回答	1	1.1
	回答者数	94	100.0

問6 平日の夜や休日など、家にいるとき、どのように過ごすことが多いですか。(複数回答＝3つ)

No.	項目	件数	%
1	家族と話をする	30	31.9
2	家族とテレビをみる	32	34.0
3	一人でテレビをみる	19	20.2
4	家の手伝いをする	5	5.3
5	友人と過ごす	5	5.3
6	本を読む	14	14.9
7	まんがや雑誌を読む	21	22.3
8	音楽を聴く	23	24.5
9	ゲームをする	22	23.4
10	パソコンをする(メール以外)	13	13.8
11	勉強や宿題をする	58	61.7
12	メールをする	11	11.7
13	携帯電話で友人と会話	2	2.1
14	ペットと遊ぶ	8	8.5
15	寝ている	16	17.0
16	その他	2	2.1
	無回答	2	2.1
	回答者数	94	100.0

問7 テレビやゲーム、運動、メール等に使う時間は、1日に平均するとどれくらいですか。A ビデオなど、テレビをみている時間

No.	項目	件数	%
1	1 時間未満	5	5.3
2	1 時間	37	39.4
3	2 時間	24	25.5
4	3 時間	12	12.8
5	4 時間	4	4.3
6	5 時間	2	2.1
7	6 時間	0	0.0
8	7 時間	0	0.0

9	8 時間以上	1	1.1
	無回答	9	9.6
	回答者数	94	100.0

問7 テレビやゲーム、運動、メール等を使う時間は、1日に平均するとどれくらいですか。B テレビゲームなどのゲームをやっている時間

No.	項目	件数	%
1	1 時間未満	7	7.4
2	1 時間	21	22.3
3	2 時間	5	5.3
4	3 時間	6	6.4
5	4 時間	1	1.1
6	5 時間	1	1.1
7	6 時間	0	0.0
8	7 時間	0	0.0
9	8 時間以上	0	0.0
	無回答	53	56.4
	回答者数	94	100.0

問7 テレビやゲーム、運動、メール等を使う時間は、1日に平均するとどれくらいですか。C スポーツなど外で体を動かして遊んでいる時間

No.	項目	件数	%
1	1 時間未満	4	4.3
2	1 時間	15	16.0
3	2 時間	14	14.9
4	3 時間	17	18.1
5	4 時間	3	3.2
6	5 時間	2	2.1
7	6 時間	1	1.1
8	7 時間	0	0.0
9	8 時間以上	0	0.0
	無回答	38	40.4
	回答者数	94	100.0

問7 テレビやゲーム、運動、メール等を使う時間は、1日に平均するとどれくらいですか。D 携帯メールなどを含めたインターネットに接続した時間

No.	項目	件数	%
1	1 時間未満	12	12.8
2	1 時間	35	37.2
3	2 時間	11	11.7
4	3 時間	2	2.1
5	4 時間	2	2.1
6	5 時間	2	2.1
7	6 時間	0	0.0
8	7 時間	0	0.0
9	8 時間以上	0	0.0
	無回答	30	31.9
	回答者数	94	100.0

問8 (中学校生活の中でこの1年以内に)あなたは以下の施設を利用したことはありますか。利用の多い場所から順に番号をふってください。[1 番目] (単数回答)

No.	項目	件数	%
1	児童館	2	2.1
2	図書館	33	35.1
3	公園	16	17.0
4	冒険遊び場(プレイステーション)	0	0.0
5	市のスポーツ施設	6	6.4
6	公民館	6	6.4
7	その他	1	1.1
8	いずれも利用したことはない	17	18.1
	無回答	13	13.8

	回答者数	94	100.0
--	------	----	-------

問8 (中学校生活の中でこの1年以内に)あなたは以下の施設を利用したことはありますか。利用の多い場所から順に番号をふってください。[2 番目] (単数回答)

No.	項目	件数	%
1	児童館	4	6.3
2	図書館	12	18.8
3	公園	13	20.3
4	冒険遊び場(プレイステーション)	1	1.6
5	市のスポーツ施設	5	7.8
6	公民館	5	7.8
7	その他	0	0.0
8	いずれも利用したことはない	1	1.6
	無回答	23	35.9
	回答者数	64	100.0

問8 (中学校生活の中でこの1年以内に)あなたは以下の施設を利用したことはありますか。利用の多い場所から順に番号をふってください。[3 番目] (単数回答)

No.	項目	件数	%
1	児童館	3	4.7
2	図書館	6	9.4
3	公園	9	14.1
4	冒険遊び場(プレイステーション)	0	0.0
5	市のスポーツ施設	5	7.8
6	公民館	4	6.3
7	その他	0	0.0
8	いずれも利用したことはない	0	0.0
	無回答	37	57.8
	回答者数	64	100.0

問8 (中学校生活の中でこの1年以内に)あなたは以下の施設を利用したことはありますか。利用の多い場所から順に番号をふってください。[4 番目] (単数回答)

No.	項目	件数	%
1	児童館	5	7.8
2	図書館	2	3.1
3	公園	3	4.7
4	冒険遊び場(プレイステーション)	3	4.7
5	市のスポーツ施設	0	0.0
6	公民館	4	6.3
7	その他	0	0.0
8	いずれも利用したことはない	0	0.0
	無回答	47	73.4
	回答者数	64	100.0

問8 (中学校生活の中でこの1年以内に)あなたは以下の施設を利用したことはありますか。利用の多い場所から順に番号をふってください。[5 番目] (単数回答)

No.	項目	件数	%
1	児童館	2	3.1
2	図書館	0	0.0
3	公園	0	0.0
4	冒険遊び場(プレイステーション)	1	1.6
5	市のスポーツ施設	3	4.7
6	公民館	3	4.7
7	その他	0	0.0
8	いずれも利用したことはない	0	0.0
	無回答	55	85.9
	回答者数	64	100.0

問8 (中学校生活の中でこの1年以内に)あなたは以下の施設を利用したことはありますか。利用の多い場所から順に番号をふってください。[6 番目] (単数回答)

No.	項目	件数	%
1	児童館	3	4.7



2	図書館	0	0.0
3	公園	0	0.0
4	冒険遊び場(プレイステーション)	3	4.7
5	市のスポーツ施設	0	0.0
6	公民館	1	1.6
7	その他	0	0.0
8	いずれも利用したことはない	0	0.0
	無回答	57	89.1
	回答者数	64	100.0

問8 (中学校生活の中でこの1年以内に)あなたは以下の施設を利用したことはありますか。利用の多い場所から順に番号をふってください。[7 番目] (単数回答)

No.	項目	件数	%
1	児童館	0	0.0
2	図書館	0	0.0
3	公園	0	0.0
4	冒険遊び場(プレイステーション)	0	0.0
5	市のスポーツ施設	0	0.0
6	公民館	0	0.0
7	その他	2	3.1
8	いずれも利用したことはない	0	0.0
	無回答	62	96.9
	回答者数	64	100.0

問8 (中学校生活の中でこの1年以内に)あなたは以下の施設を利用したことはありますか。利用の多い場所から順に番号をふってください。[8 番目] (単数回答)

No.	項目	件数	%
1	児童館	0	0.0
2	図書館	0	0.0
3	公園	0	0.0
4	冒険遊び場(プレイステーション)	0	0.0
5	市のスポーツ施設	0	0.0
6	公民館	0	0.0
7	その他	0	0.0
8	いずれも利用したことはない	1	1.6
	無回答	63	98.4
	回答者数	64	100.0

問8-1 施設を利用した満足度はいかがですか。(単数回答)

No.	項目	件数	%
1	満足	13	20.3
2	まあまあ満足	39	60.9
3	やや不満	9	14.1
4	不満	2	3.1
	無回答	1	1.6
	回答者数	64	100.0

問8-2 利用したことがない理由は何ですか。(複数回答)

No.	項目	件数	%
1	どこにあるか知らないから	0	0.0
2	施設が遠い・不便だから	1	5.9
3	遊具が少ない・つまらないから	4	23.5
4	遊びの種類が少ない・つまらないから	3	17.6
5	友達が施設にいないから	2	11.8
6	施設が狭い・古い(汚い)から	2	11.8
7	利用できる曜日や時間が合わない	5	29.4
8	その他	6	35.3
	無回答	1	5.9
	回答者数	17	100.0

問9 土曜日・日曜日などの休日は、主にどのように過ごすことが多いですか。(複数回答=3つ)

No.	項目	件数	%
-----	----	----	---

1	部活動に参加	46	48.9
2	塾に通う	23	24.5
3	家で勉強	41	43.6
4	自転車に乗って遊ぶ	2	2.1
5	友達とおしゃべり	7	7.4
6	犬などのペットと遊ぶ	6	6.4
7	漫画を読む	9	9.6
8	テレビゲームや携帯型ゲームをする	17	18.1
9	カードゲームをする	0	0.0
10	テレビをみる	32	34.0
11	のんびり休む	42	44.7
12	ぶらぶらしている	5	5.3
13	その他	13	13.8
	無回答	4	4.3
	回答者数	94	100.0

問 10 学校施設以外での活動について教えてください。①スポーツ（複数回答）

No.	項目	件数	%
1	野球	8	8.5
2	サッカー	5	5.3
3	テニス	7	7.4
4	剣道	1	1.1
5	柔道	0	0.0
6	スイミング	3	3.2
7	その他	11	11.7
8	特にしていない	55	58.5
	無回答	7	7.4
	回答者数	94	100.0

問 10 学校施設以外での活動について教えてください。②習い事（複数回答）

No.	項目	件数	%
1	書道教室	7	7.4
2	音楽教室(ピアノ・エレクトーンなど)	13	13.8
3	そろばん	0	0.0
4	英会話教室	9	9.6
5	絵画教室	0	0.0
6	バレエ教室	1	1.1
7	日本舞踊	1	1.1
8	いけばな教室	0	0.0
9	ダンス	5	5.3
10	ロボットや化学などの理系教室	0	0.0
11	その他	22	23.4
12	特にしていない	39	41.5
	無回答	7	7.4
	回答者数	94	100.0

問 11 家族との関わりについて教えてください。①父親との会話（単数回答）

No.	項目	件数	%
1	いつも話す	51	54.3
2	時々話す	39	41.5
3	話さない	2	2.1
	無回答	2	2.1
	回答者数	94	100.0

問 11 家族との関わりについて教えてください。②父親に理解されていると思うか（単数回答）

No.	項目	件数	%
1	思う	58	61.7
2	どちらでもない	26	27.7
3	思わない	8	8.5
	無回答	2	2.1
	回答者数	94	100.0

問 11 家族との関わりについて教えてください。③母親との会話（単数回答）

No.	項目	件数	%
1	いつも話す	81	86.2
2	時々話す	11	11.7
3	話さない	1	1.1
	無回答	1	1.1
	回答者数	94	100.0

問 11 家族との関わりについて教えてください。④母親に理解されていると思うか（単数回答）

No.	項目	件数	%
1	思う	70	74.5
2	どちらでもない	17	18.1
3	思わない	6	6.4
	無回答	1	1.1
	回答者数	94	100.0

問 12 「あなたの幼児体験」で今でも記憶に残っていることはありますか。（複数回答＝3つ）

No.	項目	件数	%
1	親の愛情とふれあい	41	43.6
2	一緒に遊んでくれた楽しいひと時	61	64.9
3	祖父母とのふれあい	37	39.4
4	役に立った家庭のしつけ	15	16.0
5	親に怒られたこと	26	27.7
6	いじめ	2	2.1
7	その他	5	5.3
8	特にない	9	9.6
	無回答	1	1.1
	回答者数	94	100.0

問 13 あなたの食生活について教えてください。①朝食（単数回答）

No.	項目	件数	%
1	毎日食べる	89	94.7
2	週4～6日は食べる	1	1.1
3	週1～3日は食べる	2	2.1
4	食べない	1	1.1
	無回答	1	1.1
	回答者数	94	100.0

問 13 あなたの食生活について教えてください。①-1 朝食を食べない理由（複数回答）

No.	項目	件数	%
1	寝ていて食べる時間がない	3	100.0
2	食欲がない、食べたくない	0	0.0
3	食べない習慣になっている	0	0.0
4	ダイエットのため	0	0.0
5	その他	0	0.0
	無回答	0	0.0
	回答者数	3	100.0

問 13 あなたの食生活について教えてください。② 家族と一緒に夕食（単数回答）

No.	項目	件数	%
1	毎日一緒に食べている	51	54.3
2	週4～6日は一緒に食べている	19	20.2
3	週1～3日は一緒に食べている	18	19.1
4	一緒に食べていない	5	5.3
	無回答	1	1.1
	回答者数	94	100.0

問 13 あなたの食生活について教えてください。③ 家での食事は主食・主菜・副菜がそろ（単数回答）

No.	項目	件数	%
1	毎食ともそろっている	52	55.3
2	1日に2食はそろっている	25	26.6
3	1日に1食はそろっている	11	11.7
4	そろっていない	5	5.3

	無回答	1	1.1
	回答者数	94	100.0

問 14 この1か月ぐらいの間に、ストレスを感じることがありましたか。(複数回答)

No.	項目	件数	%
1	友人との関係	33	35.1
2	勉強・受験	52	55.3
3	部活動	26	27.7
4	生活全般	11	11.7
5	自分の身体・健康	17	18.1
6	家族・親のこと	22	23.4
7	異性のこと	6	6.4
8	先生のこと	18	19.1
9	学業の不振	15	16.0
10	インターネット・携帯メールなど	1	1.1
11	将来のこと	17	18.1
12	なんとなく	21	22.3
13	その他	0	0.0
14	特にない	11	11.7
	無回答	2	2.1
	回答者数	94	100.0

問 15 悩みや相談ごとについて、気軽に相談できる人はいますか。主な相談相手を3人選んでください。(複数回答＝3つ)

No.	項目	件数	%
1	母親	55	58.5
2	父親	22	23.4
3	兄弟・姉妹	15	16.0
4	祖父母や親せき	3	3.2
5	友人	53	56.4
6	学校の先生	17	18.1
7	学校の先輩	9	9.6
8	クラブ活動の仲間	9	9.6
9	インターネット交流	2	2.1
10	塾などの習い事の先生	5	5.3
11	その他	2	2.1
12	いない	11	11.7
	無回答	1	1.1
	回答者数	94	100.0

問 16 子ども相談専用電話を知っていますか。(単数回答)

No.	項目	件数	%
1	知っている	69	73.4
2	知らない	25	26.6
	無回答	0	0.0
	回答者数	94	100.0

問 16-1 誰かに話したいと思った時にかけようと思いますか。(単数回答)

No.	項目	件数	%
1	はい	6	8.7
2	いいえ	63	91.3
3	実際にかけたことがある	0	0.0
	無回答	0	0.0
	回答者数	69	100.0

問 17 ボランティア活動や地域活動に参加したことはありますか。(複数回答＝3つ)

No.	項目	件数	%
1	スポーツ活動	15	16.0
2	文化・音楽活動	11	11.7
3	キャンプ等の野外活動	10	10.6
4	高齢者訪問等のボランティア活動	12	12.8
5	ホームステイ等の国際交流活動	2	2.1
6	子ども会等の団体活動	7	7.4

7	リサイクル活動等の環境分野での社会貢献活動	9	9.6
8	その他	5	5.3
9	ない	47	50.0
	無回答	2	2.1
	回答者数	94	100.0

問 18 休日などに、子どもやお年寄りと一緒に過ごすイベントや機会があったら、参加してみたいと思いますか。(単数回答)

No.	項目	件数	%
1	思う	21	22.3
2	思わない	43	45.7
3	わからない	30	31.9
	無回答	0	0.0
	回答者数	94	100.0

問 19 あなたは赤ちゃんにふれあったことがありますか。(単数回答)

No.	項目	件数	%
1	毎年数回はある	14	14.9
2	年に1度はある	6	6.4
3	今まで数回ある	55	58.5
4	今までない	18	19.1
	無回答	1	1.1
	回答者数	94	100.0

問 20 あなたは赤ちゃんにふれあう機会があったら参加しますか。(単数回答)

No.	項目	件数	%
1	参加したいと思う	28	29.8
2	参加したいと思わない	36	38.3
3	わからない	30	31.9
	無回答	0	0.0
	回答者数	94	100.0

問 21 将来についての考えを教えてください。①将来に向けた希望(単数回答)

No.	項目	件数	%
1	持っている	68	72.3
2	持っていない	25	26.6
	無回答	1	1.1
	回答者数	94	100.0

問 21 将来についての考えを教えてください。②将来に対する不安(単数回答)

No.	項目	件数	%
1	持っている	39	41.5
2	持っていない	48	51.1
	無回答	7	7.4
	回答者数	94	100.0

問 21 将来についての考えを教えてください。③仕事に対するイメージ(複数回答)

No.	項目	件数	%
1	人生のやりがい、夢の実現	56	59.6
2	仕事を通じ豊富な経験ができる	38	40.4
3	働くのは当たり前	22	23.4
4	お金を稼ぐことができる	56	59.6
5	仕事は大変そう	44	46.8
6	自由な時間が少なくなる	21	22.3
7	その他	1	1.1
8	特にない・わからない・考えたこともない	1	1.1
	無回答	1	1.1
	回答者数	94	100.0

問 22 結婚についての考えを教えてください。①結婚したいか(単数回答)

No.	項目	件数	%
1	結婚したい	49	52.1
2	条件があれば、結婚したい	11	11.7
3	結婚したくない	7	7.4
4	わからない	26	27.7

	無回答	1	1.1
	回答者数	94	100.0

問 22 結婚についての考えを教えてください。①-1 結婚の時期（単数回答）

No.	項目	件数	%
1	19 歳以下	1	1.7
2	20～24 歳	18	30.0
3	25～27 歳	29	48.3
4	28～30 歳	8	13.3
5	31～33 歳	4	6.7
6	34 歳以上	0	0.0
	無回答	0	0.0
	回答者数	60	100.0

問 22 結婚についての考えを教えてください。①-2 結婚後の仕事（単数回答）

No.	項目	件数	%
1	続けたい	32	53.3
2	家庭と仕事が両立できるなら続けたい	24	40.0
3	家庭を優先したいのでやめたい	1	1.7
4	わからない	1	1.7
	無回答	2	3.3
	回答者数	60	100.0

問 23 あなたは、家庭での子育てや家事はどのようにするのがよいと思いますか。（単数回答）

No.	項目	件数	%
1	女性がすべきだと思う	4	4.3
2	女性がした方がよいと思う	7	7.4
3	男性がすべきだと思う	1	1.1
4	男性がした方がよいと思う	1	1.1
5	2人で協力してすべきだと思う	78	83.0
6	その他	1	1.1
	無回答	2	2.1
	回答者数	94	100.0

問 24 将来、子どもは欲しいと思いますか。（単数回答）

No.	項目	件数	%
1	欲しい	63	67.0
2	欲しくない	5	5.3
3	わからない	25	26.6
	無回答	1	1.1
	回答者数	94	100.0

欲しい場合、何人くらい欲しいですか。（数量回答）

No.	項目	件数	%
1	1 人	2	3.2
2	2 人	46	73.0
3	3 人	11	17.5
4	4 人	2	3.2
5	5 人以上	2	3.2
	無回答	0	0.0
	回答者数	63	100.0

問 25 タバコは吸っている人も、近くにいる人の身体・健康にも影響を及ぼすといわれています。そのことを知っていますか。（単数回答）

No.	項目	件数	%
1	知っている	87	92.6
2	聞いたことがある程度	2	2.1
3	知らない	2	2.1
	無回答	3	3.2
	回答者数	94	100.0

問 26 家族の中でタバコを吸う人はいますか。（単数回答）

No.	項目	件数	%
1	いる	24	25.5

2	いない	64	68.1
3	わからない	3	3.2
	無回答	3	3.2
	回答者数	94	100.0

問 27 あなたは、覚せい剤やシンナーなどの薬物を使用することによる精神への影響などについて知っていますか。  
(単数回答)

No.	項目	件数	%
1	よく知っている	67	71.3
2	少し知っている	23	24.5
3	知らない	1	1.1
	無回答	3	3.2
	回答者数	94	100.0

問 28 あなたは、性感染症(エイズ、梅毒など)について知っていますか。(単数回答)

No.	項目	件数	%
1	よく知っている	21	22.3
2	少し知っている	54	57.4
3	知らない	16	17.0
	無回答	3	3.2
	回答者数	94	100.0

問 29 あなたは、以下の「かかりつけ」をもっていますか。(複数回答)

No.	項目	件数	%
1	医療機関・医師	56	59.6
2	歯科医	44	46.8
3	薬局	13	13.8
4	特になし	27	28.7
	無回答	4	4.3
	回答者数	94	100.0

問 30 あなたの健康状態はいかがですか。(単数回答)

No.	項目	件数	%
1	よい	48	51.1
2	ふつう	40	42.6
3	よくない	1	1.1
4	わからない	2	2.1
	無回答	3	3.2
	回答者数	94	100.0





## 第 7 章 使用した調査票

---

## 国分寺市地域福祉計画

### 子ども・子育て支援に関するアンケート

#### ～ご協力のお願い～

#### (就学前のお子さんの保護者の方)

市民の皆様には日ごろから福祉保健行政にご協力いただき、ありがとうございます。

国分寺市では、現在、福祉保健分野の総合的・包括的な計画として社会福祉法に基づく地域福祉計画の策定を予定しています。その中の子ども編として、「国分寺市子育て・育ちいきいき計画（【子ども・子育て支援新制度】に基づく地域子ども・子育て支援事業計画を含みます。）」を策定いたします。

つきましては、市民の皆様の子育てに関するお考えや実態を把握するとともに、ご意見、ご提言を広くお聞きし、待機児童解消などの子育て育ち環境の充実のための計画づくりに反映していきたいと思ひ、アンケートを実施することといたしました。

このアンケート調査は、1,500人の方を無作為に抽出し、ご協力をお願いするものです。ご回答いただいた調査内容は、国分寺市子育て・育ちいきいき計画策定の参考として利用するものであり、回答者個人が特定されたり、他の目的に利用することは一切ありません。お忙しいところ、お手数をおかけしますが、趣旨をご理解いただき、ご協力くださいますようお願い申し上げます。

平成25年12月

国分寺市長 井澤 邦夫

#### ご記入にあたって

1. お答えは、あてはまる番号を選んで○印をつけてください。
2. 「その他（ ）」を選んだ方は、カッコ内にその内容を具体的に記入してください。
3. ご記入は、鉛筆・ボールペンでお願いします。
4. ご記入いただきました回答は統計的に処理し、国分寺市子育て・育ちいきいき計画策定の際に反映させていただきます。

ご記入いただきましたら、同封の返信用封筒に封入のうえ、  
平成25年12月27日（金）（回答期限）までにご投函ください。

○ご不明な点などがございます場合は、お手数ですが、下記までお問い合わせください。

国分寺市子ども福祉部子育て支援課 〒185-0850 国分寺市戸倉1-6-1  
電話：042-325-0111 内線（463） ※（土）（日）（祝）を除く9時～17時

## 子ども・子育て支援新制度とは？

平成24年8月に「子ども・子育て支援法」が国会で可決・成立し、同月に公布されました。この法律は、すべての子どもの良質な成長環境を保障し、子ども・子育て家庭を社会全体で支援することを目的とし、制度、財源を一元化して新しい仕組みを構築し、子どもの幼児期の学校教育・保育の一体的な提供、保育の質的拡充、家庭における子育て支援を総合的に推進していくとするものです。



#### 子ども・子育て支援の意義

子ども・子育て支援の意義は、全ての子どもが豊かに成長できる社会の実現



この子ども・子育て支援の意義に基づき、子育ての第一義的責任は保護者にあるという基本的認識の下に、行政が子ども・子育て支援を質・量ともに充実させるとともに、家庭・学校・保育所・地域などが、各々の責任を果たせるよう、課題解決に向けた取り組みを進めます。

- 質の高い幼児期の学校教育・保育の総合的な提供
- 待機児童解消に向けた保育の量的拡充・確保及び子どもが減少傾向にある地域の保育支援
- 地域の子育て支援の一層の充実

## 用語の定義

この調査票における用語の定義は以下のとおりです。

幼稚園	学校教育法に定める、3歳～就学前の子どもに対して学校教育を行う施設（学校教育法第22条）
保育所	児童福祉法に定める、保育（養護と教育）を必要とする就学前の子どもに対して保育を行う施設（児童福祉法第39条）
認定こども園	幼稚園と保育所の機能を併せ持つ施設（就学前の子どもに関する教育、保育等の総合的な提供の推進に関する法律第2条第6項）
子育て支援	教育・保育その他の子どもの健やかな成長のために行われる支援
教育	問20までにおいては家庭での教育を含めた広い意味、問21以降においては幼児期の学校における教育の意味で用いています

**1 封筒の宛て名のお子さんご家族の状況についてうかがいます**

問1 宛て名のお子さんの生年月月をご記入ください。(数字は一律に一字)

平成  年  月  日生まれ

問2 この調査票にご回答いただく方はどなたですか。宛て名のお子さんから見た関係でお答えください。(○は1つ)

1 母親 ☐ 2 父親 ☐ 3 その他 (  )

問3 この調査票にご回答いただいている方の配偶関係についてお答えください。(○は1つ)

1 配偶者がいる ☐ 2 配偶者がいない ☐

問4 宛て名のお子さんを含め、お子さんは何人いらっしゃいますか。また、2人以上いらっしゃる場合、一番下の子の年齢(平成25年4月2日現在)をご記入ください。(数字は一律に一字)

人 一番下の子の年齢  歳

問5 宛て名のお子さんとの同居や近居(概ね30分以内程度に行き来できる距離)の状況についてお答えください。続柄は宛て名のお子さんから見た関係です。(あてはまるものすべてに○)

1 父母と同居 ☐ 3 父と同居(ひとり親家庭) ☐ 5 祖父母と同居 ☐ 7 祖父母と近居 ☐  
2 母と同居(ひとり親家庭) ☐ 4 祖父と同居 ☐ 6 祖父と近居 ☐ 8 その他 (  )

問6 日頃、宛て名のお子さんを預かってもらえる人がいますか。(○は1つ)

1 日常的に祖父母等の親族に預かってもらえる ☐  
2 緊急時もしくは用事の際には祖父母等の親族に預かってもらえる ☐  
3 日常的に子どもを預けられる友人・知人がいる ☐  
4 緊急時もしくは用事の際には子どもを預けられる友人・知人がいる ☐  
5 いない ☐

問7 宛て名のお子さんの子育て(教育を含む)を主にやっているのはどなたですか。宛て名のお子さんから見た関係でお答えください。(○は1つ)

1 父母ともに ☐ 3 主に父親 ☐ 5 その他 (  )  
2 主に母親 ☐ 4 主に祖父母 (  )

問8 お住まいのまちはどちらですか。(○は1つ)

1 東元町 ☐ 5 本町 ☐ 9 東戸倉 ☐ 13 富士本 ☐ 17 光町 ☐  
2 西元町 ☐ 6 本多 ☐ 10 戸倉 ☐ 14 新町 ☐ 18 高木町 ☐  
3 南町 ☐ 7 東窓ヶ窪 ☐ 11 日吉町 ☐ 15 並木町 ☐ 19 西町 ☐  
4 泉町 ☐ 8 西窓ヶ窪 ☐ 12 内藤 ☐ 16 北町 ☐

問9 お住まいの小学校区はどちらですか。(○は1つ)

1 第一小学校区 ☐ 4 第四小学校区 ☐ 7 第七小学校区 ☐ 10 第十小学校区 ☐  
2 第二小学校区 ☐ 5 第五小学校区 ☐ 8 第八小学校区 ☐  
3 第三小学校区 ☐ 6 第六小学校区 ☐ 9 第九小学校区 ☐

(※) 小学校区が不明な場合は、同町の町名別通学区域表をご参照ください。

**2 封筒の宛て名のお子さんの保護者の就労状況についてうかがいます**

この項目に出てくる「フルタイム」「パート・アルバイト等」とは…

■フルタイム ■パート・アルバイト等  
フルタイム以外の就労

1週5日程度  
1日8時間程度  
の就労

※保護者が「自営業、家族従事者」の場合は、従事している平均的な就業時間で「フルタイム」か「パートタイム、アルバイト」のいずれかを判断して回答欄に記入してください。

問10 宛て名のお子さんの保護者の現在の就労状況(自営業、家族従事者含む)をうかがいます。

①母親 (○は1つ) ※父子家庭の場合、記入は不要です

1 フルタイムで就労しており、産休・育休・介護休業中ではない ☐  
2 フルタイムで就労しているが、産休・育休・介護休業中である ☐  
3 パート・アルバイト等で就労しており、産休・育休・介護休業中ではない ☐  
4 パート・アルバイト等で就労しているが、産休・育休・介護休業中である ☐  
5 以前は就労していたが、現在は就労していない ☐  
6 これまで就労したことがない ☐

**【問10の①で「1」～「4」(就労している)を選択した方】**

問10①ー1 家を出る時間と帰宅時間をお答えください。時間が一定でない場合は、最も多いバターンについてお答えください。産休・育休・介護休業中の方は、休業に入る前の状況についてお答えください。必ず、時間は24時間制でご記入ください(数字は一律に一字)。

家を出る時間  時  分 帰宅時間  時  分

問10①-2 通勤の際に、主に利用されている駅はどちらですか。(○は1つ)

1 恐ヶ窪駅	3 西国分寺駅	5 その他 ( )
2 国分寺駅	4 国立駅	6 駅は利用していない

問10②父親 (○は1つ) ※母子家庭の場合、記入は不要です

1 フルタイムで就労しており、専休・兼休・介護休業中ではない
2 フルタイムで就労しているが、専休・兼休・介護休業中である
3 パート・アルバイト等で就労しており、専休・兼休・介護休業中ではない
4 パート・アルバイト等で就労しているが、専休・兼休・介護休業中である
5 以前は就労していたが、現在は就労していない
6 これまで就労したことがない

【問10の②で「1」～「4」(就労している)を選択した方】

問10②-1 家を出る時間と帰宅時間をお答えください。時間が一定でない場合は、最も多いパターンについてお答えください。専休・兼休・介護休業中の方は、休業に入る前の状況についてお答えください。必ず、時間は24時間制でご記入ください (数字は1枠に1字)。

家を出る時間	□ □ □ 時	帰宅時間	□ □ □ 時
--------	---------	------	---------

問10②-2 通勤の際に、主に利用されている駅はどちらですか。(○は1つ)

1 恐ヶ窪駅	3 西国分寺駅	5 その他 ( )
2 国分寺駅	4 国立駅	6 駅は利用していない

【問10の①または②で「3」または「4」(パート・アルバイト等で就労)を選択した方】

問11 フルタイムへの転換希望はありますか。

①母親 (○は1つ)

1 フルタイムへの転換希望があり、実現できる見込みがある
2 フルタイムへの転換希望はあるが、実現できる見込みはない
3 パート・アルバイト等で就労を続けることを希望
4 パート・アルバイト等をやめて子育てや家事に専念したい

②父親 (○は1つ)

1 フルタイムへの転換希望があり、実現できる見込みがある
2 フルタイムへの転換希望はあるが、実現できる見込みはない
3 パート・アルバイト等で就労を続けることを希望
4 パート・アルバイト等をやめて子育てや家事に専念したい

【問10の①または②で「5」または「6」(就労していない)を選択した方】

問12 現在、働いていない理由は何ですか。最も近い答えをお選びください。

①母親 (○は1つ)

1 保育サービスが利用できれば就労したい
2 働きながら子育てできる適当な仕事がない
3 自分の知識、能力に合う仕事がない
4 家族の考え方 (親族の理解が得られない) 等就労する環境が整っていない
5 今は子育てや家事などに専念したいから
6 その他 ( )

②父親 (○は1つ)

1 保育サービスが利用できれば就労したい
2 働きながら子育てできる適当な仕事がない
3 自分の知識、能力に合う仕事がない
4 家族の考え方 (親族の理解が得られない) 等就労する環境が整っていない
5 今は子育てや家事などに専念したいから
6 その他 ( )

問13 就労したいという希望はありますか。

①母親 (番号と記号それぞれ○は1つ。また数字は1枠に1字。)

1 子育てや家事などに専念したい (就労の予定はない)
2 1年より先、一番下の子どもが □ □ 歳になったときに就労したい
3 すぐにも、もしくは1年以内に就労したい

ア フルタイム  
イ パートタイム、アルバイト等 (フルタイム以外)  
⇒ 1週あたり □ □ 日 1日あたり □ □ 時間

②父親 (番号と記号それぞれ○は1つ。また数字は1枠に1字。)

1 子育てや家事などに専念したい (就労の予定はない)
2 1年より先、一番下の子どもが □ □ 歳になったときに就労したい
3 すぐにも、もしくは1年以内に就労したい

ア フルタイム  
イ パートタイム、アルバイト等 (フルタイム以外)  
⇒ 1週あたり □ □ 日 1日あたり □ □ 時間

【母親のみなさん】

問 14 宛て名のお子さんの出産前後（前後それぞれ1年以内）に離職しましたか。（○は1つ）

1 離職した	3 出産1年前にすでに働いていた
2 継続的に働いていた（妊娠も含む）	

【問 14 で「1」を選択した方】

問 14-1 仕事と家族の両立を支援する保育サービスや職場が盛っていたら、就労を継続しましたか。次のことから、あなたのお考えに最も近い答えをお選びください。（○は1つ）

1 保育サービスが確実に利用できる見込みがあれば、継続して就労していた
2 職場において育児休業制度等の仕事と家族の両立支援制度が整い、働き続けやすい環境が整っていたれば、継続して就労していた
3 保育サービスと職場の両立支援制度がどちらも整っていれば、継続して就労していた
4 家族の理解が得られれば、継続して就労していた
5 いずれにしてもやめていた
6 その他（ ）

問 15 子どもの病気や子どもの行事などの時に、お勤めされている方は仕事を休むことができますか。（それぞれ○は1つ）

母 親		父 親	
1 できる	3 ほとんどできない	1 できる	3 ほとんどできない
2 とどこぞできる	4 勤めていない	2 とどこぞできる	4 勤めていない

【3 出産前後の生活の状況などについてうかがいます】

問 16 妊娠中や出産後1年間に心配なことはありませんでしたか。妊娠中、出産後1年間にいつてあてはまるものをお選びください。（それぞれ、あてはまるものすべてに○）

※回答する方が、母親以外の場合も答えられる範囲で記入ください。

【妊娠中】

1 身体的不調	5 経済的なこと	9 入院中や出産後の家族
2 精神的不調	6 すまいのこと	10 相談できる人がいなかった
3 育児の経験がないこと	7 家族や夫婦のこと	11 その他（ ）
4 仕事の継続	8 上の子どもの世話	12 特に心配ことはない

【出産後1年間】

1 身体的不調	5 経済的なこと	9 入院中や出産後の家族
2 精神的不調	6 すまいのこと	10 相談できる人がいなかった
3 育児の経験がないこと	7 家族や夫婦のこと	11 その他（ ）
4 仕事の継続	8 上の子どもの世話	12 特に心配ことはない

問 17 産前産後に利用したサービスや利用したい（利用したかった）サービスについて、次の項目のうち、該当するものをお選びください。（それぞれあてはまるものすべてに○）

【利用したことのあるサービス】

1 助産師・保健師の家庭訪問	6 上の子どもの世話
2 赤ちゃんの沐浴などのヘルパー	7 家事援助
3 産後の家事・育児ヘルパー	8 産後支援ヘルパー制度（※）
4 新生児に関わる電話相談	9 その他（ ）
5 妊産婦の健康相談	10 1～9のようなサービスの利用はない

【利用したい（利用したかった）サービス】

1 助産師・保健師の家庭訪問	6 上の子どもの世話
2 赤ちゃんの沐浴などのヘルパー	7 家事援助
3 産後の家事・育児ヘルパー	8 産後支援ヘルパー制度（※）
4 新生児に関わる電話相談	9 その他（ ）
5 妊産婦の健康相談	10 1～9のようなサービスの利用はない

（※）産後90日以内の間に、市からのヘルパーを低額で派遣する制度

問 18 妊娠中や出産後の支援として、どのようなサービスが重要だと思いますか。（あてはまるものすべてに○）

1 母親の健康面の相談	6 赤ちゃんの育児相談
2 助産師・保健師等の家庭訪問による相談・指導	7 子育て中の人との交流
3 家庭訪問による家事などの援助	8 子育て経験者から話を聞く機会の提供
4 上の子どもの世話	9 その他（ ）
5 赤ちゃんの沐浴などのヘルパー	

問 19 宛て名のお子さんの健康状態はどうですか。（○は1つ）

1 よい	2 ぶつう	3 よくない	4 わからない
------	-------	--------	---------

問 20 宛て名のお子さんには、かかりつけの医療機関がありますか。また、休日や夜間にお子さんが病気になる時に受診できる医療機関を知っていますか。（それぞれ○は1つ）

A かかりつけの小児科(内科・小児科を含む)	1 ある	2 ない
B 小児科以外のかかりつけ医	1 ある	2 ない
C かかりつけの産科医(※)	1 ある	2 ない
D 休日や夜間に受診できる医療機関	1 知っている	2 知らない

（※）かかりつけ産科医は、口の中やチェックや相談を目的として、定期的に（半年～1年）受診する産科医のことです。

4 宛て名のお子さんの平日の定期的な教育・保育事業の利用状況についてうかがいます

問21 宛て名のお子さんは現在、幼稚園や保育所などの「定期的な教育・保育の事業」を利用されていますか。(○は1つ)

- 1 利用している      2 利用していない

【問21で「1」を選択した方】

問21-1 教育・保育の事業を利用されている理由は何ですか。宛て名のお子さんの身の回りのお世話を主にしている方の状況について、最もあてはまるものをお選びください。(○は1つ)

- 1 現在就労している      5 学生である  
2 就労予定がある／求職中である      6 1～5の事情はないが、子どもの教育など  
3 家族・親族などを介護しなければならない      のために利用したい  
4 病気や障害がある      7 その他( )

問21-2 宛て名のお子さんは、平日どのような教育・保育の事業を利用していますか。年間を通じて「定期的に」利用している事業をお答えください。(あてはまるものすべてに○)

- 1 幼稚園 (通常の朝園時間利用)  
2 幼稚園の預かり保育 (通常の就園時間を延長して預かる事業のうち定期的な利用のみ)  
3 認可保育所 (国が定める最低基準に適合した施設で東京府の認可を受けたもの)  
4 自治体の認証・認定保育施設 (認可保育所ではないが、東京都が認証・認定した施設)  
5 家庭的教育 (保育者の家庭等で子どもを保育する事業。家庭福祉員・保育ママ)  
6 事業所内保育施設 (企業が主に従業員用に運営する施設)  
7 その他の認可外の保育施設  
8 認定こども園 (幼稚園と保育施設の機能を併せ持つ施設)  
9 ベビーシッターなどの居宅訪問型保育 (保育者が子どもの家庭で保育する事業)  
10 定期利用保育事業 (ハートタイム勤務等の保護者の多様な就労形態と保育需要に対応するため、保育園等で月曜を休設月にわたり継続的に保育する事業)  
11 ファミリー・サポート・センター (地域住民が子どもを預かる事業)  
12 その他 ※一時保育など ( )

問21-3 平日に定期的に利用している教育・保育事業について、どのくらい利用していますか。また、希望としてはどのくらい利用したいですか。1週あたりの日数と1日あたりの時間(何時から何時までか)を、カッコ内にご記入ください。時間は必ず24時間制でご記入ください。実施場所及び送迎については、下記の項目より選択してください。なお、送迎は主によく利用する送迎方法の番号を書いてください。

【実施場所】

- 1 東元町 4 泉町 7 栗沢町 10 戸倉 13 雷工本 16 北町 19 西町  
2 西元町 5 本町 8 西沢町 11 日吉町 14 新町 17 光明 20 市外  
3 南町 6 本多 9 東戸倉 12 内藤 15 草木町 18 高木町 21 都外

【送迎方法】

- 1 徒歩 2 自転車 3 自家用車 4 園バス 5 公共交通機関

問21-2で選択したサービス番号

①現在	1週あたり	日	1日あたり	時間	時	分
②希望	1週あたり	日	1日あたり	時間	時	分

問21-2で選択したサービス番号

①現在	1週あたり	日	1日あたり	時間	時	分
②希望	1週あたり	日	1日あたり	時間	時	分

問21-4 ご利用している教育・保育の事業の満足度はいかがですか。(○は1つ)

- 1 満足      3 やや不満  
2 まあまあ満足      4 不満

【問21で「2」を選択した方】

問21-5 現在、教育・保育事業を利用していない理由は何ですか。最も近い理由をお選びください。(○は1つ)

- 1 子どもの母親が父親が訪訪していないなどの理由で、必要がない(育児休業中を含む)
- 2 子どもの祖父母や親戚の人が、面倒をみている
- 3 近所の人や父母の友人・知人が、面倒をみている
- 4 子どもを預けたいが、保育サービスに空きがない
- 5 子どもを預けたいが、経済的な理由でサービスを利用できない
- 6 子どもを預けたいが、場所や時間帯の条件が整わない
- 7 子どもを預けたいが、サービスの質などの面で、安心できるサービスがない
- 8 子どもがまだ小さいため、歳ぐらいになったら、預けようと思っている
- 9 その他( )

問22 すべての方にかかっています。現在、利用している、利用していないにかかわらず、宛てのお子さんの平日の保育・保育の事業として、「定期的に」利用したいと考える事業をお答えください。なお、これらの事業の利用には、一定の利用者負担が発生します。(あてはまるものすべてに○)

- 1 幼稚園  
(通常の就園時間の利用) 年齢により月額20,000円～30,000円程度
- 2 幼稚園の預かり保育  
(通常の就園時間を延長して預かる事業のうち定期的な利用のみ) 1回700円程度
- 3 認可保育所  
(国が定める最低基準に適合した施設で東京都の認可を受けたもの) 月額最高55,100円
- 4 自治体の認証・認定保育施設  
(認可保育所ではないが、東京都が認証・認定した施設) 年齢により月額45,000円～55,000円程度
- 5 家庭保育  
(保育者の家庭等で5人以下の子どもを保育する事業、登録福祉・保育ママ) 月額45,000円程度
- 6 事業所内保育施設  
(企業が主に従業員用に運営する施設) 事業所により異なる
- 7 その他の認可外の保育施設  
1時間当たり900円程度
- 8 認定こども園  
(幼稚園と保育施設の機能を併せ持つ施設) 年齢により月額28,000円～66,000円程度
- 9 ベビーシッターなどの居宅訪問型保育  
(保育者が子どもの家庭で保育する事業) 事業により異なる
- 10 定期利用保育事業  
(パートタイム勤務等の保護者の多様な就労形態と保育需要に対応するため、保育所等で児童を複数月にわたり継続的に保育する事業) 月額2,200円(上限)、月額44,000円(上限)
- 11 ファミリー・サポート・センター  
(地居住民が子どもを預かる事業) 1時間当たり800円～900円程度
- 12 小規模な保育施設  
(国が定める最低基準に適合した施設で東京都の認可を受けた定員おおむね6人～19人のもの) 当市には無し
- 13 その他( )

11

【希望する事業及び日数と時間】

1番目に希望する事業の番号を問22から選択

第1希望 1週あたり  日 1日あたり  時間  時～ 時

2番目に希望する事業の番号を問22から選択

第2希望 1週あたり  日 1日あたり  時間  時～ 時

3番目に希望する事業の番号を問22から選択

第3希望 1週あたり  日 1日あたり  時間  時～ 時

問23 平日の保育に関する事業(一時的な利用は除きます)を利用したい方で、ふだん、主に宛てのお子さんをおみていられる方に、次のような事情はありますか。(○は1つ)

- 1 現在就労している 5 そのうち、就労したい
- 2 就労予定がある/求職中である 6 就労していないが、子どもを預けたい
- 3 (求職活動は行っていないが)できるだけ 7 家族などを介護しなければならぬ 早く就労したい
- 4 保育サービスが利用できれば、就労したい 8 保護者が病氣や障害を持っている

問24 現在、利用している、利用していないにかかわらず、宛てのお子さんの平日の教育・保育の事業を選ぶ際に、重視する点はどのようなことですか。(数字への○は5つまで。選んだ5つのうち、最も重要なものに◎を付けて下さい。[ ]内の場合、○は1つ)

- 1 自宅の近く 9 施設・設備が清潔で整っている
- 2 職場の近く 10 送迎サービスを行っている
- 3 子どもが将来通う小学校区内にあること 11 給食を提供している
- 4 駅の近く 12 駐車場がある
- 5 兄弟姉妹が通っている 13 地域の評判がよい
- 6 夜間や休日、延長保育に対応している 14 保育料・授業料が安い
- 7 乳児保育を実施している 15 園長・保育士・教員・職員スタッフ等の対応や園の印象がよい
- 8 病院や病後児の対応を行っている 16 保育だけでなく、さまざまな教育プログラムを提供している
- 17 行事が充実している
- 18 その他( )

12

**5 宛て名のお子さんの地域の子育て支援事業（親子ひろば）等の利用状況についてうかがいます**

問25 宛て名のお子さん、現在、地域子育て支援拠点事業（親子ひろば）等を利用していますか。おおその利用回数（頻度）もご記入ください。（あてはまるものすべてに○。また数字は一律に一字。）

※地域子育て支援拠点事業（親子ひろば）とは、地域の施設や学童保育所などで開催されている乳幼児（主に0～3歳）の親子や妊婦の方が気軽に立ち寄れて安心して遊び・交流・出産育児に関する相談のできる場です。

1	地域子育て支援拠点事業（親子ひろば） ⇒1週あたり <input type="text"/> 回 もしくは 1か月あたり <input type="text"/> 回程度
2	市が実施している類似の事業（親子の「わ」） ⇒1週あたり <input type="text"/> 回 もしくは 1か月あたり <input type="text"/> 回程度
3	※親子の「わ」とは、児童館で行っている乳幼児親子の出会いの場・友だち作りのきっかけの場です。 利用していない

**【問25で「1」または「2」を選択した方】**

問25-1 地域子育て支援拠点事業（親子ひろば）等を利用した満足度はいかがですか。（○は1つ）

1	満足	3	やや不満
2	まあまあ満足	4	不満

**【問25で「3」を選択した方】**

問25-2 利用していない理由は何ですか。（あてはまるものすべてに○）

1	どこにあるか知らないから	6	実施している講座内容に不満だから
2	場所が遠い・不便だから	7	施設が狭い・古い（古い）から
3	友人等が利用していないから	8	利用できる曜日や時間が合わない
4	行事や遊びがつまらないから	9	その他（ <input type="text"/> ）
5	職員の数に不満だから	10	特になし

問26 地域子育て支援拠点事業（親子ひろば）等について、今は利用していないが、できれば今後利用したい、あるいは、利用日数を増やしたいと思いませんか。おおその利用回数（頻度）もご記入ください。（○は1つ。また数字は一律に一字。）

1	利用していないが、今後利用したい ⇒1週あたり <input type="text"/> 回 もしくは 1か月あたり <input type="text"/> 回程度
2	すでに利用しているが、今後利用日数を増やしたい ⇒1週あたり <input type="text"/> 回 もしくは 1か月あたり <input type="text"/> 回程度
3	新たに利用したり、利用日数を増やしたいとは思わない

**6 宛て名のお子さんの土曜・休日や長期休暇中の「定期的」な教育・保育事業の利用状況についてうかがいます**

問27 宛て名のお子さんについて、土曜日と日曜日・祝日に、定期的な教育・保育の事業の利用希望はありますか（一時的な利用は除きます）。希望がある場合は、利用したい時間帯を24時間制でご記入ください。なお、これらの事業の利用には、一定の利用者負担が発生します。

※教育・保育事業とは、幼稚園、保育所、認可外保育施設などの事業を指します。親族・知人による預かりは含まれません。

①土曜日（○は1つ。また数字は一律に一字。）

1	ほぼ毎週利用したい	}	利用したい時間帯
2	月に1～2回は利用したい		<input type="text"/> 時 から <input type="text"/> 時まで
3	利用する必要はない		

②日曜・初日（○は1つ。また数字は一律に一字。）

1	ほぼ毎週利用したい	}	利用したい時間帯
2	月に1～2回は利用したい		<input type="text"/> 時 から <input type="text"/> 時まで
3	利用する必要はない		

**【幼稚園を利用されている方】**

問28 宛て名のお子さんについて、夏休み・冬休みなど長期の休暇期間中の教育・保育の事業の利用を希望しますか。希望がある場合は、利用したい時間帯を24時間制でご記入ください。なお、これらの事業の利用には、一定の利用者負担が発生します。（○は1つ。また数字は一律に一字。）

1	ほぼ毎週利用したい	}	利用したい時間帯
2	月に1～2回は利用したい		<input type="text"/> 時 から <input type="text"/> 時まで
3	利用する必要はない		

**7 宛て名のお子さんの病気の際の対応についてうかがいます**

【平日の定期的な教育・保育事業を利用していると答えた方】

問29 この1年間に、宛て名のお子さんが病気やケガで通常の事業が利用できなかったことはありますか。（○は1つ）

1	あった	2	なかった
---	-----	---	------



【問 29 で「1」を選択した方】

問 29-1 宛て名のお子さんが病気やケガで普段利用している教育・保育の事業が利用できなかった場合に、この1年間にいった対処方法はどれですか。それぞれの日数も口内に記入ください。(あてはまるものすべてに○。また数字は一律に一字。)

ア 父親が休んだ	<input type="text"/>	<input type="text"/>	<input type="text"/>	<input type="text"/>
イ 母親が休んだ	<input type="text"/>	<input type="text"/>	<input type="text"/>	<input type="text"/>
ウ (同居者を含む) 親族・知人に子どもをみてもらった	<input type="text"/>	<input type="text"/>	<input type="text"/>	<input type="text"/>
エ 父親または母親のうち就労していない方が子どもをみた	<input type="text"/>	<input type="text"/>	<input type="text"/>	<input type="text"/>
オ 病児・病後児の保育を利用した	<input type="text"/>	<input type="text"/>	<input type="text"/>	<input type="text"/>
カ ベビーシッターを利用した	<input type="text"/>	<input type="text"/>	<input type="text"/>	<input type="text"/>
キ ファミリー・サポート・センターを利用した	<input type="text"/>	<input type="text"/>	<input type="text"/>	<input type="text"/>
ク 仕がなく子どもだけで留守番をさせた	<input type="text"/>	<input type="text"/>	<input type="text"/>	<input type="text"/>
ケ その他( )	<input type="text"/>	<input type="text"/>	<input type="text"/>	<input type="text"/>

【問 29-1 で「ア」または「イ」を選択した方】

問 29-2 その際、「できれば病児・病後児のための保育施設等を利用したい」と思われましたか。日数についても口内に記入ください。なお、病児・病後児のための事業等の利用には、一定の利用料(1,500円/日)がかかります。利用前にかかりつけ医の受診が必要となります。(○は1つ。また数字は一律に一字。)

1 できれば病児・病後児保育施設等を利用したい	⇒	<input type="text"/>	<input type="text"/>	<input type="text"/>	日
2 利用したいとは思わない					

8 宛て名のお子さんの不定期的保育・保育事業や宿泊を伴う一時預かり等の利用についてうかがいます

問 30 宛て名のお子さんについて、日中の定期的な保育や病気のため以外に、親の外出や通院、不定期的就労等の目的で不定期に利用している事業はありますか。1年間の利用日数(おおよそ)も口内に記入ください。(あてはまるものすべてに○。また数字は一律に一字。)

1 一時預かり	<input type="text"/>	<input type="text"/>	<input type="text"/>	<input type="text"/>	日
2 幼稚園の預かり保育	<input type="text"/>	<input type="text"/>	<input type="text"/>	<input type="text"/>	日
3 ファミリー・サポート・センター	<input type="text"/>	<input type="text"/>	<input type="text"/>	<input type="text"/>	日
4 夜間通園事業：トワイライトステイ	<input type="text"/>	<input type="text"/>	<input type="text"/>	<input type="text"/>	日
5 ベビーシッター	<input type="text"/>	<input type="text"/>	<input type="text"/>	<input type="text"/>	日
6 その他( )	<input type="text"/>	<input type="text"/>	<input type="text"/>	<input type="text"/>	日
7 利用していない					

15

【問 30 で「1」を選択した方】

問 30-1 利用していない理由は何ですか。(あてはまるものすべてに○)

1 料金が高いから	<input type="text"/>
2 ニーズに合った制度になっていないから	<input type="text"/>
3 リフレッシュ目的で預けることに罪悪感があるから	<input type="text"/>
4 その他( )	<input type="text"/>

問 31 宛て名のお子さんについて、親の外出や通院、不定期的就労等の目的で、年間何日くらい一時預かり等の事業を利用する必要があると思いますか。利用希望の有無について選択し、必要な日数をご記入ください。なお事業の利用にあたっては、一定の利用料がかかります。(番号と記号あてはまるものすべてに○。また数字は一律に一字。)

1 利用したい	計	<input type="text"/>	<input type="text"/>	<input type="text"/>	日
ア 利用(賞与、子ども(兄弟姉妹を含む)や親の悪い事等)、リフレッシュ目的		<input type="text"/>	<input type="text"/>	<input type="text"/>	日
イ 冠婚葬祭、学校行事、子ども(兄弟姉妹を含む)や親の通院等		<input type="text"/>	<input type="text"/>	<input type="text"/>	日
ウ 不定期的就労		<input type="text"/>	<input type="text"/>	<input type="text"/>	日
エ その他( )		<input type="text"/>	<input type="text"/>	<input type="text"/>	日
2 利用する必要はない					

問 32 この1年間に、保護者の用事(冠婚葬祭、保護者・家族の病気など)により、宛て名のお子さんを泊りがけで家族以外にみてもらわなければならないことはありましたか(預け先が見つからなかった場合も含みます)。あった場合は、この1年間の対処方法を選択し、それぞれの日数も口内に数字で記入ください。(あてはまるものすべてに○。また数字は一律に一字。)

1 あった					
ア (同居者を含む) 親族・知人にみてもらった	<input type="text"/>	<input type="text"/>	<input type="text"/>	<input type="text"/>	泊
イ 短期入所生活援助事業(ショートステイ)を利用した(児童福祉施設等で一定期間、子どもを保護する事業)	<input type="text"/>	<input type="text"/>	<input type="text"/>	<input type="text"/>	泊
ウ イ以外の保育事業(認可外保育施設、ベビーシッター等)を利用した	<input type="text"/>	<input type="text"/>	<input type="text"/>	<input type="text"/>	泊
エ 仕がなく子どもを同行させた	<input type="text"/>	<input type="text"/>	<input type="text"/>	<input type="text"/>	泊
オ 仕がなく子どもだけで留守番をさせた	<input type="text"/>	<input type="text"/>	<input type="text"/>	<input type="text"/>	泊
カ その他( )	<input type="text"/>	<input type="text"/>	<input type="text"/>	<input type="text"/>	泊
2 なかった					

【問 32 で「1」の「ア」を選択した(親族・知人に子どもをみてもらった)方】

問 32-1 その場合の困難度はどの程度でしたか。(○は1つ)

1 非常に困難	2 どちらかというと困難	3 特に困難ではない
---------	--------------	------------

16

【9】母親または父親の育児休業制度の利用についておうかがいします

問33 宛て名のお子さんについて、母親または父親が育児休業制度を利用しましたか。(○は2つまで)

- |                 |                |
|-----------------|----------------|
| 1 母親が利用した       | 4 現在、母親が利用している |
| 2 父親が利用した       | 5 現在、父親が利用している |
| 3 母親と父親の両方が利用した | 6 利用しなかった      |

【問33で「1」「3」のいずれかを選択した方】

問33-1 育児休業から復帰されたとき、お子さんの月齢は何か月でしたか。数字をご記入ください。なお、問33で「3」母親と父親の両方が利用した」を選ばれた方は、最後の育児休業利用者が復帰されたときについてお答えください。

子どもは  歳  か月だった

1歳以上の場合は、月に変換してお答えください。

問33-2 育児休業明けに、希望する保育サービスをご利用できましたか。(○は1つ)

- |                    |           |
|--------------------|-----------|
| 1 育児休業期間を調整せずにできた  | 3 できなかった  |
| 2 育児休業期間を調整したのでできた | 4 希望しなかった |

【問33-2で「2」を選択した方】

問33-3 育児休業明けに希望する保育サービスが確実に利用できたとしたら、育児休業は実際に取得した期間と変わりましたか。「2」「3」を選ばれた方は、枠内に数字もご記入ください。(○は1つ)

1 変わらない      2 長くした      3 短くした  
⇒  か月      ⇒  か月

【問33-2で「3」を選択した方】

問33-4 希望する保育サービスがすぐ利用できなかったとき、どのように対応されましたか。(あてはまるものすべてに○)

- |                             |                    |
|-----------------------------|--------------------|
| 1 希望とは違う市の保育サービスを利用した       | 3 それ以外の保育サービスを利用した |
| 2 (認可保育所を希望したが認証保育所で対応するなど) | 4 家族等にみてもらうことで対応した |
| 2 事業所内の保育サービスを利用した          | 5 仕事を辞めた           |
|                             | 6 その他 (      )     |

17

【10】宛て名のお子さんが5歳以上である方に、小学校就学後の放課後の過ごし方についてうかがいます

■学童保育所 (放課後児童クラブ) / 放課後子どもプラン (放課後子ども教室) とは...

学童保育所 (放課後児童クラブ) : 児童が放課後に、日中家庭にいない場合などに、児童 (小学校1年~3年生) が家庭に代わって生活する場です。年間により保育を受ける場合は学童クラブ費 (月額約高7500円) ががかかります。なお、児童福祉法の改正により6年生まで対象範囲となりました。(ただし、個々の学童保育所において必ず6年生まで受け入れなければならないことではありません。)

■放課後子どもプラン (放課後子ども教室) :

学校施設等を利用して平日の放課後に、地域の協力を得て「遊びの場」「学びの場」「交流・体験の場」の活動を行っています。各学校の「実施委員会」に委託している事業です。

問34 宛て名のお子さんについて、小学校就学後に予定される生活として、低学年 (1~3年生) と高学年 (4~6年生) のそれぞれについて、放課後 (平日の小学校終了後) の時間をどのような場所で過ごさせたいと思いますか。あてはまるものを選択し、それぞれ希望する週あたり日数を数字でご記入ください。また、「学童保育所」の場合は、利用を希望する時間も口内にご記入ください。必ず、時間は24時間制でご記入ください (それぞれ数字は一位に一字)。

※高学年の欄は、だいたい5月のこととなりますが、現在お持ちのイメージでお答えください。

	小学校低学年 (1~3年生)	小学校高学年 (4~6年生)
1 自宅	週に <input type="text"/> 日くらい	週に <input type="text"/> 日くらい
2 祖父母や友人・知人宅	週に <input type="text"/> 日くらい	週に <input type="text"/> 日くらい
3 習い事 (ピアノ教室、サッカークラブ、習字など)	週に <input type="text"/> 日くらい	週に <input type="text"/> 日くらい
4 児童館 (※)	週に <input type="text"/> 日くらい	週に <input type="text"/> 日くらい
5 放課後子どもプラン	週に <input type="text"/> 日くらい	週に <input type="text"/> 日くらい
6 学童保育所 (放課後児童クラブ)	週に <input type="text"/> 日くらい ⇒ 下校時から <input type="text"/> 時まで	週に <input type="text"/> 日くらい ⇒ 下校時から <input type="text"/> 時まで
7 ファミリー・サポーター・センター	週に <input type="text"/> 日くらい	週に <input type="text"/> 日くらい
8 その他 (公民館、公園など)	週に <input type="text"/> 日くらい	週に <input type="text"/> 日くらい

(※)児童館に併設された学童保育所を希望する場合は「6」を選択

18

**11 子育て支援事業などについてうかがいます**

問35 市などの行政機関が中心となって提供している子育て支援のサービスなどについて、知っているもの、利用したことがあるもの、今後利用したいものはどれですか。(各項目であてはまるものすべてに○)

	知事 ついで い施設 とる政 などを	お利 用し たに たい	今 後 利 用 し たい
例) 事業・施設を知っていて、これまでに利用したことがある場合	1	2	3
A 母親学級、両親学級、育児学級	1	2	3
B 乳幼児の健康診断(3・4か月～3歳児健診など)	1	2	3
C 保健センターの情報・相談サービス	1	2	3
D 母子自立支援相談員	1	2	3
E 教育相談センター・教育相談室	1	2	3
F 子ども家庭支援センター(相談)	1	2	3
G 子ども家庭支援センター(親子スペース)	1	2	3
H ファミリー・サポート・センター	1	2	3
I 市が発行している子育て情報誌	1	2	3
J 育児サークル(民間・自主的なものを含む)	1	2	3
K 公民館(保育室を含む)での子育て支援サービス	1	2	3
L 児童館	1	2	3
M 親子ひろば事業	1	2	3
N 保育室での地域交流	1	2	3
O 図書館の児童書コーナーなどのサービス	1	2	3
P 児童相談所(都)	1	2	3
Q 保育室の一時保育	1	2	3
R 学校の施設開放	1	2	3
S 保育室の園庭開放などの行事	1	2	3
T 赤ちゃんふらっと	1	2	3
U こどもの発達センターつくしんぼ	1	2	3
V 特別支援学級	1	2	3

**【問35のいずれかで「2」(これまでに利用したことがある)を選択した方】**

問35-1 問35で「これまでに利用したことがある」を選択した事業・施設について、利用したときの満足度をお選びください。(それぞれ○は1つ)

満足度（これまでに利用したことがあるもの）		満足	まあ満足	普通	少し不満	不満
		1	2	③	4	5
例）「普通」と判断した場合						
A	母親学級、両親学級、育児学級	1	2	3	4	5
B	乳幼児の健康診断（3・4か月～3歳児健診など）	1	2	3	4	5
C	保健センターの情報・相談サービス	1	2	3	4	5
D	母子自立支援相談員	1	2	3	4	5
E	教育相談センター・教育相談室	1	2	3	4	5
F	子ども家庭支援センター（相談）	1	2	3	4	5
G	子ども家庭支援センター（親子スペース）	1	2	3	4	5
H	ファミリー・サポート・センター	1	2	3	4	5
I	市が発行している子育て情報誌	1	2	3	4	5
J	育児サークル（民間・自主的なものも含む）	1	2	3	4	5
K	公民館（保育室を含む）での子育て支援サービス	1	2	3	4	5
L	児童館	1	2	3	4	5
M	親子ひろば事業	1	2	3	4	5
N	保育室での地域交流	1	2	3	4	5
O	図書館の児童書コーナーなどのサービス	1	2	3	4	5
P	児童相談所（都）	1	2	3	4	5
Q	保育室の一時保育	1	2	3	4	5
R	学校の施設開放	1	2	3	4	5
S	保育室の園庭開放などの行事	1	2	3	4	5
T	赤ちゃんふらっと	1	2	3	4	5
U	こどもの発達センターつくしんぼ	1	2	3	4	5
V	特別支援学級	1	2	3	4	5

【2】子育て全般についてうかがいます

問36 子育てについて、どのように感じることが多いですか。(○は1つ)

- 1 楽しいと感じることが多い 4 その他 ( )  
2 楽しいと感じることが多いと感じることが同じくらい 5 わからない  
3 辛いと感じることが多い

【問36で「2」または「3」を選択した方】

問36-1 どういう時に辛く感じますか。具体的に教えてください。(あてはまるものすべてに○)

問37 子育てをする中で、どのような支援や対策が有効だと感じていますか。(あてはまるものすべてに○)

- 1 地域における子育て支援の充実 9 仕事と家庭生活の両立  
2 保育サービスの充実 10 子どもを対象にした犯罪・事故の軽減  
3 子育て支援のネットワークづくり 11 要保護児童に対する支援  
4 地域における子どもの活動拠点の充実 12 子育ての相談窓口  
5 妊娠・出産に対する支援 13 経済的支援  
6 母親・乳児の健康に対する安心 14 子連れで運動できる機会の利用  
7 子どもの教育環境 15 その他 ( )  
8 子育てしやすい住宅・まちの環境面の充実

問38 日頃から、子育てについて相談できる人や場所をお持ちですか。(○は1つ)

- 1 はい 2 いいえ

【問38で「1」を選択した方】

問38-1 それはどなた・どちらですか。(あてはまるものすべてに○)

- 1 配偶者や親 6 保健センター  
2 友人や子育てグループの人(親子ひろばスタッフを含む) 7 電話相談室  
3 子ども家庭支援センター 8 育児書や育児雑誌  
4 保育園や幼稚園の職員 9 インターネットでの相談サイト  
5 医師・助産師 10 その他 ( )

問39 国分寺市の子育て・子育て環境についておうかがいます。子どもの遊び場や安全などに関する以下の項目について、日頃どのように感じていますか。(それぞれ○は1つ)

	い る 足 し て	し や い な い 足 り な い	で や あ や ま る 不 満	あ ま り な い
A 公園など近所で子どもを遊ばせる場所	1	2	3	4
B 雨の日でも遊ばせられる場所の豊富さ	1	2	3	4
C 公園や児童館の広さや遊具などの設備	1	2	3	4
D 歩道などベビーカーでの移動のしやすさ	1	2	3	4
E 交通事故など子どもの交通面での安全性	1	2	3	4
F 犯罪被害など子どもの防犯面での安全性	1	2	3	4
G 公共施設や大型店舗などで子ども連れへの配慮	1	2	3	4
H 地域社会での子育てへのかかわり	1	2	3	4

問40 子育てに対する次の考え方の中で、あなたの考えに近いものはどれですか。また、現在の子育ての役割はどうなっていますか (○は「考え」、「現在」それぞれ1つ)

	考 え	現 在
1 子育ては、母親にまかせて、父親は仕事に専念すればよい/専念している		
2 子育ては、父親にまかせて、母親は仕事に専念すればよい/専念している		
3 子育ては、母親中心に行い、父親はできる範囲で協力すればよい/協力している		
4 子育ては、父親中心に行い、母親はできる範囲で協力すればよい/協力している		
5 子育ては、父親と母親が協力し分担して行うべきだ/行っている		
6 子育ては、父親母親に関係なく、条件がよい人がやればよい/やっている		
7 その他 ( )		

問41 今後、子どもを安心して産み育てられる環境をつくっていくために、市に期待することは何ですか。(あてはまるものすべてに○。特に優先するもの1つに◎)

- 1 医療費、保育費、教育費等の子育てに関わ 9 野外でのびのび遊べる場所を増やす  
る経済的負担の軽減を図る 10 中高生が気軽に使える公共施設を増やす  
2 夜間や休日の医療体制を充実させる 11 いじめや行方不明などの対策を充実させる  
3 ひとり親家庭への支援を充実させる 12 身近な地域の育児相談窓口を設置する  
4 待機児童の解消 13 子育てに関する情報を利用しやすい形で提供  
5 育児・病後児保育を充実させる 14 親子ひろばを充実させる  
6 障害児の保育・教育内容を充実させる 15 子どもの権利に関する普及・啓発を行う  
7 地域での子育てサークルなどを支援する 16 いつでも子どもを預けられる保育環境  
8 子連れで社会活動に参加できる機会を増やす 17 その他 ( )

問 42 職場において、子育てに関するどのような制度や取り組みがあるのでしょうか。(あてはまるものすべてに○)

- |                                   |
|-----------------------------------|
| 1 妊娠中や育児期間中の短時間勤務やフレックスタイムなど勤務の軽減 |
| 2 産前産後休業をとりやすくするための環境づくり          |
| 3 代替要員の確保など、育児休業制度の普及促進           |
| 4 勤務先への託児施設の設置                    |
| 5 子どもの看護のための休暇制度の導入               |
| 6 職場内での子育てに関する理解を図る               |
| 7 出生前における父親の休暇取得や男性の育児休業制度などの普及促進 |
| 8 再雇用制度や自宅内部分などの就労の継続が可能な環境づくり    |
| 9 子育てサービスの費用補助の実施                 |
| 10 その他 ( )                        |

13 宛て名のお子さんの食生活についてうかがいます

- 問 43 宛て名のお子さんは朝食を食べていますか。(○は1つ)
- |               |               |
|---------------|---------------|
| 1 毎日食べている     | 3 週1～3日は食べている |
| 2 週4～6日は食べている | 4 まったく食べていない  |

- 問 44 宛て名のお子さんは、家族と一緒に夕食を食べていますか。(○は1つ)
- |                  |                  |
|------------------|------------------|
| 1 毎日一緒に食べている     | 3 週1～3日は一緒に食べている |
| 2 週4～6日は一緒に食べている | 4 一緒に食べていない      |

- 問 45 家での食事には主食(ごはん、パン、麺等)、主菜(肉、魚、卵、大豆料理等)、副菜(野菜、きのこ、いも、海藻料理等)がそろっていますか。(○は1つ)
- |                |                |
|----------------|----------------|
| 1 毎食ともそろえている   | 3 1日に1食はそろえている |
| 2 1日に2食はそろえている | 4 そろっていない      |

- 問 46 宛て名のお子さんの食事で困っていることはありませんか。(あてはまるものすべてに○)
- |               |          |                 |
|---------------|----------|-----------------|
| 1 遊び食い        | 6 ちらかし食い | 11 早食い          |
| 2 偏食          | 7 口から出す  | 12 その他 ( )      |
| 3 むち食い        | 8 小食     | 13 特に困っていることはない |
| 4 食べるのに時間がかかる | 9 食べ過ぎる  |                 |
| 5 よくかまない      | 10 食欲がない |                 |

14 最後にご要望・ご意見についておうかがいます

問 47 子育て支援に関連するサービスや施設について、何か望むことやご意見・具体的提案がありましたら、自由に記入してください。


問 48 安心して子どもを産み、健やかに育ていくための行政の施策や、社会の制度のあり方、また国分寺市の住みやすさのところやどのようなまちを望むのかなどについて、ご意見・具体的提案がありましたら、自由に記入してください。


アンケートは以上で終了です。ご協力ありがとうございました。  
回答の終わったアンケート調査票は、同封の返信用封筒に入れて12月27日(金)までにポストに投函してください。(切手は不要です)

## 国分寺市地域福祉計画

### 子ども・子育て支援に関するアンケート

～ ご協力のお 願 い ～

(小学生のお子さんの保護者の方)

市民の皆様には日ごろから福祉保健行政にご協力いただき、ありがとうございます。

国分寺市では、現在、福祉保健分野の総合的・包括的な計画として社会福祉法に基づく地域福祉計画の策定を予定しています。その中の子ども編として、「国分寺市子育て・子ども・子育て支援新制度」に基づき地域子ども・子育て支援事業計画を含みます。))」を策定いたします。

つきましては、市民の皆様の子育てに関するお考えや実態を把握するとともに、ご意見、ご提言を広くお聞きし、子育て子育て環境の充実のための計画づくりに反映していききたいと思い、アンケートを実施することといたしました。

このアンケート調査は、1,500人の方を無作為に抽出し、ご協力をお願いするものです。ご回答いただいた調査内容は、国分寺市子育て・子育ていきいき計画策定の参考として利用するものであり、回答者個人が特定されたり、他の目的に利用することは一切ありません。お忙しいところ、お手数をおかけしますが、趣旨をご理解いただき、ご協力ください。また、ようお願い申し上げます。

平成25年12月

国分寺市長 井澤 邦夫

#### ご記入にあたって

1. お答えは、あてはまる番号を選んで○印をつけてください。
2. 「その他( )」を選んだ方は、カッコ内にその内容を具体的に記入してください。
3. ご記入は、鉛筆・ボールペンでお願いします。
4. ご記入いただきました回答は統計的に処理し、国分寺市子育て・子育ていきいき計画策定の際に反映させていただきます。

ご記入いただきましたら、同封の返信用封筒に封入のうえ、

平成25年12月27日(月) (回答期限) までにご投函ください。

〇ご不明な点などございましたら、お手数ですが、下記までお問い合わせください。

国分寺市子ども福祉部子育て支援課 〒185-8501 国分寺市戸倉1-6-1

電話：042-325-0111 内線(463) ※ (土) (日) (祝) を除く 9時～17時

## 子ども・子育て支援新制度とは？

平成24年8月に「子ども・子育て支援法」が国会で可決・成立し、同月に公布されました。この法律は、すべての子どもの良質な保育環境を保障し、子ども・子育て家庭を社会全体で支えることを目的とし、制度、財源を一元化して新しい仕組みを構築し、子どもの幼児期の教育・保育の一体的な提供、保育の量的拡充、家庭における子育て支援を総合的に推進していくとするものです。



子ども・子育て支援の意義  
家庭を築き、子どもを育てる希望がかなえられ、全ての子どもが豊かに成長できる社会の実現

この子ども・子育て支援の意義に基づき、子育ての第一義的責任は保護者にあるという基本的認識の下に、行政が子ども・子育て支援を質・量ともに充実させるとともに、家庭・学校・保育所・地域などが、各々の責任を果たせるよう、課題解決に向けた取り組みを進めます。



- 質の高い幼児期の学校教育・保育の総合的な提供
- 待機児童解消に向けた保育の量的拡充・確保及び子どもが減少傾向にある地域の保育支援
- 地域の子育て支援の一層の充実

## 用語の定義

この調査票における用語の定義は以下のとおりです。

幼稚園	学校教育法に定める、3歳～就学前の子どもに対して学校教育を行う施設(学校教育法第22条)
保育所	児童福祉法に定める、保育(養護と教育)を必要とする就学前の子どもに対して保育を行う施設(児童福祉法第39条)
認定こども園	幼稚園と保育所の機能を併せ持つ施設(就学前の子どもに関する教育、保育等の総合的な提供の推進に関する法律第2条第6項)
子育て支援	教育・保育その他の子どもの健やかな成長のために行われる支援
教育	問13までにおいては家庭での教育を含めた広い意味、問14以降においては幼児期の学校における教育の意味で用いています

**1 封筒の宛て名のお子さんとご家族の状況についてうかがいます**

問1 宛て名のお子さんの生年月及び性別をご記入ください。(数字は一律に一字。また○は1つ)

平成  年  月  日 性別  1 男  2 女

問2 この調査票にご回答いただく方はどなたですか。宛て名のお子さんから見た関係でお答えください。(○は1つ)

1 母親  2 父親  3 その他(  )

問3 この調査票にご回答いただいている方の配偶関係についてお答えください。(○は1つ)

1 配偶者がいる  2 配偶者がいない

問4 宛て名のお子さんを含め、お子さんは何人いらっしゃいますか。また、2人以上いらっしゃる場合、一番下の子の年齢(平成25年4月2日現在)をご記入ください。(数字は一律に一字)

人 一番下の子の年齢  歳

問5 宛て名のお子さんとの同居や近居(概ね30分以内程度に行き来できる距離)の状況についてお答えください。結構は宛て名のお子さんから見た関係です。(あてはまるものすべてに○)

1 父母と同居  3 父と同居(ひとり親世帯)  5 祖母と同居  7 祖母と近居   
2 母と同居(ひとり親世帯)  4 祖父と同居  6 祖父と近居  8 その他(  )

問6 日頃、宛て名のお子さんを預かってもらえる人がいますか。(○は1つ)

1 日常的に祖父母等の親族に預かってもらえる   
2 緊急時もしくは用事の際には祖父母等の親族に預かってもらえる   
3 日常的に子どもを預けられる友人・知人がいる   
4 緊急時もしくは用事の際には子どもを預けられる友人・知人がいる   
5 いない

問7 お住まいのまちをどちらですか。(○は1つ)

1 東元町  5 本町  9 東戸倉  13 富士本  17 光明   
2 西元町  6 本多  10 戸倉  14 新町  18 高木町   
3 南町  7 東蔵ヶ窪  11 日吉町  15 加木町  19 西町   
4 泉町  8 西蔵ヶ窪  12 内藤  16 北町

問8 お住まいの小学校区はどちらですか。(○は1つ)

1 第一小学校区  4 第四小学校区  7 第七小学校区  10 第十小学校区   
2 第二小学校区  5 第五小学校区  8 第八小学校区   
3 第三小学校区  6 第六小学校区  9 第九小学校区

問9 宛て名のお子さんの世帯は具体的に何に主にながされていますか。(それぞれ○は1つ)

	父親	母親	両親と同居の家族	その他
A 食卓や身の回りの世話	1	2	3	4
B 洗濯や部屋の掃除	1	2	3	4
C 病気の時の世話	1	2	3	4
D 子どものしつけ	1	2	3	4
E 子どもの勉強	1	2	3	4
F 学校との関わり	1	2	3	4

**2 封筒の宛て名のお子さんの保護者の就労状況についてうかがいます**

この項目に出てくる「フルタイム」「パート・アルバイト等」とは…

■フルタイム  
1週5日程度・1日8時間程度の就労

■パート・アルバイト等  
フルタイム以外の就労

※保護者が『自営業・家族従事者』の場合は、従事しているや部分的な就業期間で「フルタイム」か「パート・アルバイト、アルバイト」のいずれかを判断して回答欄に記入してください。

問10 宛て名のお子さんの保護者の現在の就労状況(自営業・家族従事者含む)をうかがいます。

①母親(○は1つ) ※父子家庭の場合、記入は不要です

1 フルタイムで就労しており、産休・育休・育児・介護休業中ではない   
2 フルタイムで就労しているが、産休・育休・育児・介護休業中である   
3 パート・アルバイト等で就労しており、産休・育休・育児・介護休業中ではない   
4 パート・アルバイト等で就労しているが、産休・育休・育児・介護休業中である   
5 以前は就労していたが、現在は就労していない   
6 これまで就労したことがない



【問 10 の①で「1」～「4」(就労している)を選択した方】

問 10①ー1 家を出る時間と帰宅時間をお答えください。時間が一定でない場合は、最も多いパターンについてお答えください。産休・育休・病休・介護休業中の方は、休業に入る前の状況についてお答えください。必ず、時間は24時間制でご記入ください(数字は一位に一字)。

家を出る時間	□□	時	帰宅時間	□□	時
--------	----	---	------	----	---

問 10①ー2 通勤の際に、主に利用されている駅はどちらですか。(○は1つ)

1 越ヶ窪駅	3 西国分寺駅	5 その他( )
2 国分寺駅	4 国立駅	6 駅は利用していない

問 10②父親 (○は1つ) ※母子家庭の場合、記入は不要です

1 フルタイムで就労しており、産休・育休・介護休業中ではない
2 フルタイムで就労しているが、産休・育休・介護休業中である
3 パート・アルバイト等で就労しており、産休・育休・介護休業中ではない
4 パート・アルバイト等で就労しているが、産休・育休・介護休業中である
5 以前は就労していたが、現在は就労していない
6 これまで就労したことがない

【問 10 の②で「1」～「4」(就労している)を選択した方】

問 10②ー1 家を出る時間と帰宅時間をお答えください。時間が一定でない場合は、最も多いパターンについてお答えください。産休・病休・介護休業中の方は、休業に入る前の状況についてお答えください。必ず、時間は24時間制でご記入ください(数字は一位に一字)。

家を出る時間	□□	時	帰宅時間	□□	時
--------	----	---	------	----	---

問 10②ー2 通勤の際に、主に利用されている駅はどちらですか。(○は1つ)

1 越ヶ窪駅	3 西国分寺駅	5 その他( )
2 国分寺駅	4 国立駅	6 駅は利用していない

【問 10 の①または②で「3」または「4」(パート・アルバイト等で就労)を選択した方】

問 11 フルタイムへの転換希望はありますか。

①母親 (○は1つ)

1 フルタイムへの転換希望があり、実現できる見込みがある
2 フルタイムへの転換希望はあるが、実現できる見込みはない
3 パート・アルバイト等で就労を続けることを希望
4 パート・アルバイト等をやめて子育てや家事に専念したい
5 パート・アルバイト等をやめて子育てや家事に専念せざるを得ない

②父親 (○は1つ)

1 フルタイムへの転換希望があり、実現できる見込みがある
2 フルタイムへの転換希望はあるが、実現できる見込みはない
3 パート・アルバイト等で就労を続けることを希望
4 パート・アルバイト等をやめて子育てや家事に専念したい
5 パート・アルバイト等をやめて子育てや家事に専念せざるを得ない

【問 10 の①または②で「5」または「6」(就労していない)を選択した方】

問 12 現在、働いていない理由は何か。最も近い答えをお選びください。

①母親 (○は1つ)

1 学童保育(放課後児童クラブ)などのサービスが利用できれば就労したい
2 働きながら子育てできる適当な仕事がない
3 自分の知識、能力に合う仕事がない
4 家族の考え方(親族の理解が得られない)等就労する環境が整っていない
5 今は子育てや家事などに専念したいから
6 仕事はしたいが、安心して子どもを預けられるサービスがないからできない
7 その他( )

②父親 (○は1つ)

1 学童保育(放課後児童クラブ)などのサービスが利用できれば就労したい
2 働きながら子育てできる適当な仕事がない
3 自分の知識、能力に合う仕事がない
4 家族の考え方(親族の理解が得られない)等就労する環境が整っていない
5 今は子育てや家事などに専念したいから
6 仕事はしたいが、安心して子どもを預けられるサービスがないからできない
7 その他( )

問 13 就労したいという希望はありますか。

①母親(番号と記号それぞれ○は1つ。また数字は一位に一字。)

1 子育てや家事などに専念したい(就労の予定はない)
2 1年より先、一番下の子どもが□□歳になったときに就労したい
3 すぐにも、もしくは1年以内に就労したい

ア フルタイム  
イ パートタイム、アルバイト等(「フルタイム」以外)  
⇒1週あたり□□日 1日あたり□□時間



②父親（番号と記号それぞれ○は1つ。また数字は1枠に一字。）

- 1 子育てや家事などに専念したい（就労の予定はない）  
2 1年より先、一番下の子どもが  歳になったころに就労したい  
3 すぐにも、もしくは1年以内に就労したい

ア フルタイム

イ パートタイム、アルバイト等（「フルタイム」以外）  
⇒1週あたり  日 1日あたり  時間

問14 子どもの病気や子どもの行事などの時に、お勤めされている方は仕事を休むことができますか。（それぞれ○は1つ）

	父 親	母 親
1 できる	1 できる	
2 ときどきできる	2 ときどきできる	
3 ほとんどできない	3 ほとんどできない	
4 勤めていない	4 勤めていない	

### 3 お子さんの家庭での生活についてうかがいます

問15 宛て名のお子さんの健康状態はどうですか。（○は1つ）

1 よい	2 ぶつう	3 よくない	4 わからない
------	-------	--------	---------

問16 宛て名のお子さんには、かかりつけの医療機関がありますか。また、休日や夜間にお子さんが病気になるときに受診できる医療機関を知っていますか。（それぞれ○は1つ）

A かかりつけの小児科（内科・小児科を含む）	1 ある	2 ない
B 小児科以外のかかりつけ医	1 ある	2 ない
C かかりつけの歯科医（※）	1 ある	2 ない
D 休日や夜間に受診できる医療機関	1 知っている	2 知らない

（※）かかりつけ歯科医とは、口の中のチェックや相談を目的として、定期的に（半年～1年）受診する歯科医師のことです。

問17 宛て名のお子さんは朝食を食べていますか。（○は1つ）

1 毎日食べている	3 週1～3日は食べている
2 週4～6日は食べている	4 まったく食べていない

問18 宛て名のお子さんは、家族と一緒に夕食を食べていますか。（○は1つ）

1 毎日一緒に食べている	3 週1～3日は一緒に食べている
2 週4～6日は一緒に食べている	4 一緒に食べていない

7

問19 家での食事には主食（ごはん、パン、麺等）、主菜（肉、魚、卵、大豆料理等）、副菜（野菜、きのこ、いも、海藻料理等）がそろっていますか。（○は1つ）

1 旬食ともそろえている	3 1日に1食はそろえている
2 1日に2食はそろえている	4 そろっていない

問20 宛て名のお子さんの食生活等についておうかがいします。（それぞれ○は1つ）

A ビタミン剤や栄養補助食品の利用	1 はい	2 いいえ
B お子さんは食事時間を楽しいと感じているか	1 はい	2 いいえ 3 わからない
C 食を通して季節感や伝統行事（行事食）を伝えているか	1 はい	2 いいえ

問21 宛て名のお子さん歯みがきについておうかがいします。（それぞれ○は1つ）

A 歯をみがくとき、フッ素入りの歯みがき剤を使っているか	1 使っている	2 フッ素入りは使っていない	3 歯みがき剤を使っていない
B 週に1回以上、デンタルフロス（糸ようじ）などを使っているか	1 使っている	2 使っていない	
C 週に1回以上、口の中（歯や歯茎の様子）を観察することがあるか	1 ある	2 ない	

### 4 お子さんの学校での生活についてうかがいます

問22 宛て名のお子さんは、一緒に遊んだり勉強したりする友人が何人くらいいると思いますか。（○は1つ）

1 いる ⇒ <input type="text"/> <input type="text"/> <input type="text"/> 人くらい	2 いない
--	-------

問23 宛て名のお子さんは、ふだん学校に行くことをどう思っていますか。（○は1つ）

1 楽しいと思っている	4 行くものだと思っている
2 特に何とも思っていない	5 わからない
3 つまらないと思っている	

問24 宛て名のお子さんが学校に行きたくないと言って、親を困らせたことはありませんか。（○は1つ）

1 ない	2 時々ある	3 よくある
------	--------	--------

8

問 25 宛て名のお子さんの学校生活で心配なことはありますか。(あてはまるものすべてに○)

1 病気などで、学校を休むことが多い	14 学校内へ不審者が侵入し犯罪にあう
2 寝れやすく、体力や根気がない	15 友達に迷惑をかけている
3 授業中、席に座っていない	16 友達から大事にされているのではない時運気がある
4 友達からいじめられている不安がある	17 授業を妨害しているのではと不安に思う
5 学校で子どもがトイレに入れない	18 給食を食べない・食べられない
6 周囲の子どもから孤立している	19 自分の物の管理ができない
7 仲の良い友達がいらない	20 授業中寝ている
8 授業中や休み時間にケガをする	21 遊び約束がうまくできない
9 学級に授業をきちんと聴く雰囲気がない	22 一瞬に意下校する友達がいらない
10 学級が荒れている	23 先生との相性が良くない
11 友達がおんなについていけない	24 その他 ( )
12 学習成績が親の期待より低い	25 特に心配なことはない
13 通学途中で交通事故や犯罪にあう	

**5 放課後や休日の過ごし方についてうかがいます**

問 26 平日の放課後、宛て名のお子さんはどのように過ごしていますか。時間帯ごとに一番多い過ごし方を下の表 (B表) から選んで、次の表 (A表) に1つずつ記入してください。

【A表】 平日 (下のB表から時間帯別にあてはまる番号をそれぞれ1つ記入)

時間帯	⇒	14~16 時	16~18 時	18~20 時	20 時以降
番号記入	⇒				

【B表】

1 小学校にいる	
2 自宅等で保護者や祖父母等と一緒にいる	
3 自宅等で、兄弟姉妹や友人など子どもたちだけで過ごしている	
4 学習塾や習い事に行っている	
5 学習保育所に行っている	
6 図書館や公民館等の公的施設にいる	
7 児童館にいる	
8 地域のスポーツクラブや子ども会活動などに参加している	
9 公園や冒険遊び場 (プレイステーション)、野外事業など屋外で遊んでいる	
10 自分の家の中で、ひとりで過ごしている	
11 友達と外に出かけているが、居場所についてはわからない	
12 学校での放課後子どもプランに参加している	
13 その他 ( )	

問 27 学校が休みの土曜日や休日 (日・祝日)、宛て名のお子さんは、どのように過ごしていますか。時間帯ごとに一番多い過ごし方を下の表 (B表) から選んで、次の表 (A表) に1つずつ記入してください。

【A表】 土曜日・休日 (下のB表から時間帯別にあてはまる番号をそれぞれ1つ記入)

時間帯	土曜日		休日 (日・祝日)	
	朝起きてから 昼食まで	昼食後 夕食まで	朝起きてから 昼食まで	昼食後 夕食まで
番号記入	⇒			

【B表】

1 小学校にいる	
2 自宅等で保護者や祖父母等と一緒にいる	
3 自宅等で、兄弟姉妹や友人など子どもたちだけで過ごしている	
4 学習塾や習い事に行っている	
5 学習保育所に行っている	
6 図書館や公民館等の公的施設にいる	
7 児童館にいる	
8 地域のスポーツクラブや子ども会活動などに参加している	
9 公園や冒険遊び場 (プレイステーション)、野外事業など屋外で遊んでいる	
10 「科学センター」「算数教室」に行っている	
11 自分の家の中で、ひとりで過ごしている	
12 友達と外に出かけているが、居場所についてはわからない	
13 その他 ( )	

**6 学童保育所（放課後児童クラブ）の利用についてうかがいます**

学童保育所（放課後児童クラブ）／放課後子どもプラン（放課後子ども教室）とは…  
 ■学童保育所（放課後児童クラブ）：  
 保護者が就労等により、日中家庭にいない場合などに、児童（小学校1年～3年生）が家庭に代わって生活する場です。年俵により保育を受ける場合は学童クラブ費（月額納金 7,500円）がかかります。  
 なお、児童福祉法の改正により6年生まで対象範囲となりました。（ただし、個々の学童保育所において必ず6年生まで受け入れなければならないというところではありません）  
 ■放課後子どもプラン（放課後子ども教室）：  
 学校施設等を利用して平日の放課後に、地域の協力を得て「遊びの場」「学びの場」「交流・体験の場」の活動を行っています。各学校の「実施委員会」に委託している事業です。

問28 宛て名のお子さんについて、現在、学童保育所（放課後児童クラブ）を利用していますか。（○は1つ）

1 利用している      2 利用していない

**【問28で「1」を選択した方】**

問28-1 宛て名のお子さんについて、学童保育所（放課後児童クラブ）の利用日数はどれくらいですか。（数字は1枠に1文字。また○は1つ）

週  日くらい ⇒ うち土曜日の利用    1 ある    2 ない

**【問28で「2」を選択した方】**

問28-2 宛て名のお子さんが学童保育所（放課後児童クラブ）を利用していない理由は何ですか。（あてはまるものすべてに○）

1 特に必要がないから    7 子ども本人の気が進まないから  
 2 存在を知らなかったから    8 学童のサービス・施設に不満があるから  
 3 遠かったり、行くのが不便だから    9 職員が代わるため子どもがなつけない  
 4 時間が合わないから    10 のんびり過ごせないから  
 5 入所資格がないから    11 特別支援が得にくいから  
 6 利用料が高いから    12 その他（    ）

問28-3 今後、6年生まで利用できるようになったら学童保育所を利用したいと思いますか。（○は1つ）

1 利用したい      2 利用したくない

**【問28-3で「1」を選択した方】**

問28-4 今後、学童保育所を利用したい理由について、最もあてはまる答えをお選びください。（○は1つ）

お子さんの身の回りの世話をしている方が  
 1 現在就労している    5 病気や障害がある  
 2 就労予定がある／求職中である    6 学生である／就学したい  
 3 そのうち就労したいと考えている    7 親がいないが、子どもの親などのために開いた  
 4 家族・親族などを介護しなければならぬ    8 その他（    ）

問29 宛て名のお子さんについて、小学校生活のうち、低学年（1～3年生）と高学年（4～6年生）のそれぞれについて、放課後（平日の小学校終了後）の時間をどのような場所で過ごさせたいと思いますか。あてはまるものを選択し、それぞれ希望する週あたり日数を数字でご記入ください。また、「学童保育所」の場合には、利用を希望する時間も口内にご記入ください。必ず、時間は24時間制でご記入ください。（あてはまるものすべてに○。またそれぞれ数字は1枠に1文字）

	小学校低学年 (1～3年生)	小学校高学年 (4～6年生)
1 自宅	週に <input type="text"/> 日くらい	週に <input type="text"/> 日くらい
2 祖父母や友人・知人宅	週に <input type="text"/> 日くらい	週に <input type="text"/> 日くらい
3 習い場 (ピアノ教室、サッカー場、学習塾など)	週に <input type="text"/> 日くらい	週に <input type="text"/> 日くらい
4 児童館（※）	週に <input type="text"/> 日くらい	週に <input type="text"/> 日くらい
5 放課後子どもプラン	週に <input type="text"/> 日くらい	週に <input type="text"/> 日くらい
6 学童保育所	週に <input type="text"/> 日くらい ⇒ 下校時から <input type="text"/> 時まで	週に <input type="text"/> 日くらい ⇒ 下校時から <input type="text"/> 時まで
7 ファミリー・サポート・センター	週に <input type="text"/> 日くらい	週に <input type="text"/> 日くらい
8 その他（公民館、公園など）	週に <input type="text"/> 日くらい	週に <input type="text"/> 日くらい

（※）児童館に併設された学童保育所を希望する場合は「6」を選択

**【問29で「6」を選択した方】**

問29-1 4年生以降も学童保育所を利用したい場合、何年生まで利用したいですか。（数字は1枠に1文字）

小学  年生まで利用したい

7 宛て名のお子さんの病気の際の対応についてうかがいます

問30 この1年間に、宛て名のお子さんが病気やケガで学校を休まなければならなかったことはありますか。(○は1つ)

1	あった	2	なかった
---	-----	---	------

【問30で「1」を選択した方】

問30-1 宛て名のお子さんが病気やけがで学校を休まなければならなかった場合に、この1年間にを行った対処方法はどれですか。それぞれの日数も□内にご記入ください。(あてはまるものすべてに○。また数字は一律に一字。)

1	父親が休んだ	□	□	日
2	母親が休んだ	□	□	日
3	(同居者を含む) 親族・知人に子どもをみてもらった	□	□	日
4	父親または母親のうち就労していない方が子どもをみた	□	□	日
5	ベビーシッターを利用した	□	□	日
6	ファミリー・サポート・センターを利用した	□	□	日
7	ほかなく子どもだけで留守番をさせた	□	□	日
8	その他( )	□	□	日

8 宛て名のお子さんの一時預かり等の利用についてうかがいます

問31 宛て名のお子さんについて、私用、親の通院、不定期の就労等の目的で不定期に利用している事業はありますか。1年間の利用日数(おおよそ)も□内にご記入ください。(あてはまるものすべてに○。また数字は一律に一字。)

1	一時預かり	□	□	日
2	ファミリー・サポート・センター	□	□	日
3	夜間臨時等事業：トワイライトステイ	□	□	日
4	ベビーシッター	□	□	日
5	その他( )	□	□	日
6	利用していない	□	□	日

問32 この1年間に、冠婚葬祭、保護者・家族の病気・入院・通院、子どもの学校の行事などやむを得ない事情で、宛て名のお子さんを家族以外の誰かに一時的に預けたことはありますか。(半日程度について1日とカウントしてください。)(○は1つ)

1	あった	2	なかった
---	-----	---	------

【問32で「1」を選択した方】

問32-1 年間の日数とその内訳をお答えください。(数字を一律に一字。)

家族以外の誰かに一時的に預けた日数は、年間(合計)で		約	□	□	日
1	うち、私用(買い物、悪い事等)やリフレッシュのため	約	□	□	日
2	うち、冠婚葬祭や子どもの親の病気のため	約	□	□	日
3	うち、就労のため	約	□	□	日

問33 一時的な預かりについて、今は利用していないが、できれば利用したい、あるいは利用日数を増やしたいという希望はありますか。ある場合は、希望する日数を記入してください。(○は1つ。数字は一律に一字。)

1	ある⇒月□□日□□くらい	2	ない	3	わからない
---	--------------	---	----	---	-------

問34 この1年間に、保護者の病気や出産などのやむを得ない事情により、宛て名のお子さんを泊りがけで家族以外に預けなければならなかったことはありましたか。(○は1つ)

1	あった(預け先が何かつからなかった場合も含む)	2	なかった
---	-------------------------	---	------

【問34で「1」を選択した方】

問34-1 具体的な対処法方を選び、それぞれのおおよその日数を次の表に書いてください。(数字は一律に一字。)

1	同居者に預けた	約	□	□	泊
2	親族や知人に預けた	約	□	□	泊
3	保育サービスを利用した	約	□	□	泊
4	仕方なく子どもを同行させた	約	□	□	泊
5	仕方なく子どもだけで留守番をさせた	約	□	□	泊
6	その他( )	約	□	□	泊

【問34-1で「2」を選択した(親族・知人に預けた)方】

問34-2 その場合の困難度はどの程度でしたか。(○は1つ)

1	非常に困難	2	どちらかというと困難	3	特に困難ではない
---	-------	---	------------	---	----------

**9 宛て名のお子さんの生活環境についてうかがいます**

問35 国分寺市の子育て・子育て環境についてお聞きします。子どもの遊び場や安全などに関する以下の項目について、日頃どのように感じていますか。(○はそれぞれ1つ)

	い 満 る 足 り て	し や や い 満 る 足 り	で や あ や る 不 満	あ 不 満 で
A 公園や児童遊園地・プレイパークなど近所で子どもを遊ばせる場所	1	2	3	4
B 雨でも遊ばせられる場所の豊富さ	1	2	3	4
C 公園や児童遊園地の広さや遊具などの設備	1	2	3	4
D 歩道などベビーカーでの移動のしやすさ	1	2	3	4
E 交通事故など子どもの交通面での安全性	1	2	3	4
F 犯罪被害など子どもの防犯面での安全性	1	2	3	4
G 公共施設や大型店舗などでの子どもの連れへの配慮	1	2	3	4
H 地域社会での子育てへのかかわり	1	2	3	4

問36 宛て名のお子さんは、地域活動に参加していますか。(○はそれぞれ1つ)

A 地域の子ども会、PTA主催の行事・活動	1 している	2 していない
B ボーイスカウトやガールスカウト	1 している	2 していない
C 地域のスポーツクラブ(野球、サッカー、水泳など)	1 している	2 していない
D 地域の文化活動クラブ(音楽など)	1 している	2 していない

問37 宛て名のお子さんがよく利用する公共施設は何ですか。(あてはまるものすべてに○)

1 児童館	5 市のスポーツ施設
2 図書館	6 公民館
3 公園	7 その他( )
4 公民館遊び場(プレイステーション)	8 利用していない

**10 子育て全般についてうかがいます**

問38 あなたは、子育てに関するサークルなど自主的な活動に参加していますか。(○は1つ)

1 参加したことがある・参加している
2 参加したことはないが、今後は参加したい
3 参加したことも参加する予定もない
4 身近な地域のサークルなど自主的な活動について知らない

15

問39 子育てについて、どのように感じることが多いですか。(○は1つ)

1 楽しいと感じることが多い	4 その他( )
2 楽しいと感じることが同じくらい	5 わからない
3 辛いと感じることが多い	

問40 日頃から、子育てについて相談できる人や場所をお持ちですか。(○は1つ)

1 はい	2 いいえ
------	-------

**【問40で「1」を選択した方】**

問40-1 それはどちらですか。(あてはまるものすべてに○)

1 配偶者や親	6 学校の先生・養護教諭・スクールカウンセラー・教育相談室
2 学生時代の友人	7 学童・児童館の職員・公民館遊び場(プレイステーション)・野外事業のスタッフ
3 子育てグループ(保育園・幼稚園・小学校)の友人	8 医師
4 子ども家庭支援センター・こどもの発達センターつくしんぼ	9 保健センター
5 保育園や幼稚園の職員	10 電話相談室
	11 育児書や育児雑誌
	12 インターネットでの相談サイト
	13 その他( )

問41 すべての方にお聞きします。地域で育児に関する情報提供・相談の場ができた場合、どのような場になってほしいとお考えですか。(あてはまるものすべてに○)

1 母親や父親同士が集い、情報交換ができる
2 子どもに遊びを教えてくれる
3 その場で相談したり、情報を得ることができる
4 電話で相談したり、情報を得ることができる
5 家庭訪問して、相談に乗ってくれる
6 夜間や日曜にも相談したり、情報を得ることができる
7 その他( )

16

問 42 今後、子どもを安心して産み育てられる環境をつくっていくために、市に期待することは何ですか。(あてはまるものすべてに○)

- |                          |  |
|--------------------------|--|
| 1 医療費に関わる経済的負担の軽減を図る     | 10 野外でのびのび遊べる場所を増やす                    |
| 2 保育費に関わる経済的負担の軽減を図る     | 11 中高生が気軽に使える公共施設を増やす                  |
| 3 教育費に関わる経済的負担の軽減を図る     | 12 いじめや非行の防止などの対策を充実させる                |
| 4 夜間や休日の医療体制を充実させる       | 13 身近な地域の育児相談窓口を設置する                   |
| 5 一人親家庭への支援を充実させる        | 14 子育てに関する情報を利用しやすい形で提供する              |
| 6 病(後)児保育を充実させる          | 15 児童自身が相談できる機会やサービス(窓口、電話相談、相談員等)を増やす |
| 7 障害児の保育・特別支援教育の内容を充実させる | 16 子どもの権利に関する普及・啓発を行う                  |
| 8 地域での子育てサークルなどを支援する     | 17 その他( )                              |
| 9 子連れでも社会活動に参加できる機会を増やす  |  |

問 42-1 問 42 の回答の中で特に望むことは何ですか。具体的に教えてください。( )

【ここからは、あて名のお子さんの学年によってお答えいただく設問が変わります。】  
 ■ お子さんが小学 1 年生～3 年生の場合は、次は保護者の方が問 48 をお答えください。  
 ■ お子さんが小学 4 年生～6 年生の場合は、あて名のお子さん自身に、問 43～問 47 を答えてもらってください。

**11 お子さんのふだんのいばしょについてうかがいます**

問 43 ふだん、どんなときがいちばんのいいと感じますか。(あてはまるものすべてに○。その中でいちばんのいいと感じるものに◎をしてください)

- |                                  |
|----------------------------------|
| 1 学校のクラブ活動など、学校にいるとき             |
| 2 学童保育所にいるとき                     |
| 3 学習じゅくや習い事に行っているとき              |
| 4 自分の家にいるとき                      |
| 5 ペビ-ジッターやファミリー・サポート・センターの家にいるとき |
| 6 友だちの家にいるとき                     |
| 7 じどうかんにいるとき                     |
| 8 図書館にいるとき                       |
| 9 公園にいるとき                        |
| 10 コンビニエンスストア・スーパー・デパートなどにいるとき   |
| 11 ゲームセンターにいるとき                  |
| 12 その他( )                        |

問 44 ふだん、だれといるとき、いちばんのいいと思いますか。(○は 1 つ)

- |                   |           |
|-------------------|-----------|
| 1 お父さんやお母さん       | 4 ともだち    |
| 2 お兄ちゃんや弟、お姉ちゃんや妹 | 5 その他( )  |
| 3 おじいちゃんやおばあちゃん   | 6 ひとりいるとき |

問 45 次のような場所に行くことはありますか。(あてはまるものすべてに○)

- |                       |                    |
|-----------------------|--------------------|
| 1 じどうかん               | 6 コンビニエンスストア・スーパー  |
| 2 図書館                 | 7 カラオケのお店          |
| 3 ぼうけん遊び場(プレイステーション)  | 8 ゲームセンター          |
| 4 公園                  | 9 1～8 のような場所には行かない |
| 5 ファミリーレストラン・ファーストフード |                    |

問 46 またいきたい(または、これからいきたい)と思うような場所がありますか。(あてはまるものすべてに○)

- |                       |                    |
|-----------------------|--------------------|
| 1 じどうかん               | 6 コンビニエンスストア・スーパー  |
| 2 図書館                 | 7 カラオケのお店          |
| 3 ぼうけん遊び場(プレイステーション)  | 8 ゲームセンター          |
| 4 公園                  | 9 1～8 のような場所には行かない |
| 5 ファミリーレストラン・ファーストフード |                    |

問 47 学校や自分の家以外のいばしょについて、こんな場所があったらいいなとか、また行きたいなとか、おちつくなあと思うことがあれば、自由にお書きください。


**12** 最後にご要望・ご意見についてうかがいます

【保護者の方にうかがいます。】

問 48 安心して子どもを産み、豊かに育てていくための行政の施策や、社会の制度のあり方、また国分寺市の住みやすいところやどのようなまちを望むのかなどについて、ご意見・具体的提案がありましたら、自由に記入してください。

This image shows a single sheet of white paper with horizontal blue or grey ruling lines. The lines are evenly spaced and run across the width of the page. There is no handwriting or other markings on the paper.

アンケートは以上で終了です。ご協力ありがとうございました。  
 回答の終わったアンケート調査票は、同封の返信用封筒に入れて12月27日（月）  
 までにポストに投函してください。（切手は不要です）

国分寺市地域福祉計画

子ども・子育て支援に関するアンケート

～ご協力のお願い～

(中学生の方へ)

皆さんには、日頃より市政にご理解とご協力をたまわり、誠にありがとうございます。  
さて、国分寺市では、子どもたちが元気にのびのびと健やかに過ごせるよう、子どもに  
関するいろいろな事業を実施しているところです。

今回は、「国分寺市地域福祉計画」の中の「国分寺市子育て・子育ていきいき計画」をつ  
くっていく上で、皆さんのふだんの生活や考え方などをおうかがいするために、アンケー  
ト調査を実施することとなりました。いただいた回答は、計画づくりに活用していきたい  
と考えておりますので、ご協力をお願い致します。

なお、この調査は、住民基本台帳の中から中学生200名を無作為に抽出し、ご協力をお  
願いますものです。ご記入された回答はすべて統計的に処理しますので、個人が特定され  
るようなことはございません。

つきましては、このアンケート調査票にご記入の上、同封の返信用封筒（切手は不要）  
に入れて、お送りくだされば幸いです。

平成25年12月

国分寺市長 井澤 邦夫

ご記入にあたって

1. お答えは、あてはまる番号を選んで○印をつけてください。
2. 「その他（ ）」を選んだ方は、カッコ内にその内容を具体的に記入してください。
3. ご記入は、鉛筆・ボールペンでお願いします。
4. ご記入いただきました回答は統計的に処理し、国分寺市子育て・子育ていきいき計画策定  
の際に反映させていただきます。

ご記入いただきましたら、同封の返信用封筒に封入のうえ、  
平成25年12月27日（金）（回答期限）までにご投函ください。

○ご不明な点などございましたら、お手数ですが、下記までお問い合わせください。

国分寺市子ども福祉部子育て支援課 〒185-8501 国分寺市戸倉1-6-1  
電話：042-325-0111 内線463 ※（土）（日）（祝）を除く9時～17時

1 あなた自身とご家族の状況についてお聞きします

問1 あなたのことを教えてください。

①性別（○は1つ）	1 男	2 女	
②学年（○は1つ）	1 小学1年生	2 小学2年生	3 小学3年生
③いっしょに生きているご家族 （続柄はあなたから見た関係 であてはまるものをすべて○）	1 父親	4 弟	7 祖父
	2 母親	5 お姉さん	8 祖母
	3 お兄さん	6 妹	9 その他（ ）
④お住まいのまち （○は1つ）	1 東元町	8 西遊ヶ窪	15 並木町
	2 西元町	9 東戸倉	16 北町
	3 陣町	10 戸倉	17 光町
	4 泉町	11 日吉町	18 高木町
	5 本町	12 内藤	19 西町
	6 本多	13 富士本	
	7 東遊ヶ窪	14 新町	

問2 将来も、国分寺市で暮らし続けたいですか。（○は1つ）

- 1 暮らしたい
- 2 別の場所に移してから、国分寺市に戻ってきたい
- 3 別の場所に移りたい

【問2を回答した理由をお書きください】

問3 父親、母親の就労状況をおうかがいします。（○はそれぞれ1つ）

	父親	母親
1 就労している（フルタイム勤務）	1 就労している（フルタイム勤務）	
2 就労している（パート・アルバイト等）	2 就労している（パート・アルバイト等）	
3 以前は就労していたが、現在就労していない	3 以前は就労していたが、現在就労していない	
4 これまでに就労したことがない	4 これまでに就労したことがない	



**2 平日の生活についてお聞きします**

問4 あなたの平日の生活について教えてください。

①通学方法(○は1つ)	1 徒歩	3 バス	5 電車
②通学時間(片道)(数字は一位に一字)	2 自転車	4 父母等による送迎	6 その他( )
③起床時刻(○は1つ)	片道 □ 時間 □ □ 分くらい		
④就寝時刻(○は1つ)	1 6時前	5 7時半～8時	
	2 6時～6時半	6 8時～8時半	
	3 6時半～7時	7 8時半以降	
	4 7時～7時半		
	1 21時前	4 23時～24時	
	2 21時～22時	5 0時～1時	
	3 22時～23時	6 1時以降	

問5 平日、学校が終わってからの過ごし方で、一番多いものについて、午後の時間帯ごとにあてはまるものを【B表】から選んで、番号で記入してください。

【A表】平日(下のB表からあてはまる番号をそれぞれ1つ記入)

時間帯	16時台	17時台	18時台	19時台	20時台	21時台	22時以降
番号記入 ⇒							

【B表】

1 クラブ活動	4 家にいる	7 図書館・公園・児童館など
2 学校にいる(クラブ活動外)	5 友達の家にいる	8 コンビニエンスストア
3 塾・習い事	6 ボランティア活動	9 その他( )

問6 平日の夜や休日など、家にいるとき、どのように過ごすことが多いですか。(○は主なもの3つ)

1 家族と話をする	7 まんがや雑誌を読む	13 携帯電話で友人と会話
2 家族とテレビを見る	8 音楽を聴く	14 ペットと遊ぶ
3 一人でテレビを見る	9 ゲームをする	15 寝ている
4 家の手伝いをする	10 パソコンをする(メール以外)	16 その他( )
5 友人と過ごす	11 勉強や宿題をする	
6 本を読む	12 メールをする	

問7 テレビやゲーム、運動、メール等を使う時間は、1日に平均するとどれくらいですか。(数字は一位に一字)

A テレビなど、テレビをみている時間	1日平均 □ □ 時間
B テレビゲームなどのゲームをやっている時間	1日平均 □ □ 時間
C スポーツなど外で体を動かして遊んでいる時間	1日平均 □ □ 時間
D 携帯メールなどを含めたインターネットに接続した時間	1日平均 □ □ 時間

問8 (中学校生活の中でこの1年以内に)あなたは以下の施設を利用したことはありますか。利用の多い場所から順に番号をふってください。

番号	番号
1 児童館	5 市のスポーツ施設
2 図書館	6 公民館
3 公園	7 その他( )
4 盲校遊び場(プレイステーション)	8 いずれも利用したことはない

【問9で「1」～「7」を選択した方】

問9-1 施設を利用した満足度はいかがですか。(○は1つ)

1 満足	3 やや不満
2 まあまあ満足	4 不満

【問9で「8」を選択した方】

問9-2 利用したことがない理由は何ですか。(あてはまるものすべてに○)

1 どこにあるか知らないから	5 友達が集まらないから
2 施設が遠い・不便だから	6 施設が狭い・古い(古い)から
3 遊具が少ない・つまらないから	7 利用できる曜日や時間が合わない
4 遊びの環境が少ない・つまらないから	8 その他( )

**3 休日の過ごし方やスポーツ、習い事についてお聞きします**

問9 土曜日・日曜日などの休日は、主にどのように過ごすことが多いですか。(○は3つまで)

1 部活動に参加	8 テレビゲームや携帯型ゲームをする
2 塾に通う	9 カードゲームをする
3 家で勉強	10 テレビを見る
4 自転車に乗って遊ぶ	11 のんびり休む
5 友達とおしゃべり	12 ぶらぶらしている
6 犬などのペットと遊ぶ	13 その他( )
7 漫画を読む	

問10 学校施設以外での活動について教えてください。

①スポーツ (○は3つまで)	1 野球	5 柔道
	2 サッカー	6 スイミング
	3 テニス	7 その他( )
	4 剣道	8 特になし
②習い事 (○は3つまで)	1 書道教室	7 日本舞踊
	2 音楽教室(ピアノ・エレクトーンなど)	8 いけばな教室
	3 そろばん	9 ダンス
	4 英会話教室	10 ロボットや化学などの理系教室
	5 漫画教室	11 その他( )
	6 パソコン教室	12 特になし

**4 家族の事についてお聞きします**

問11 家族との関わりについて教えてください。

①父親との会話 (○は1つ)	1 いつも話す	3 話さない
	2 時々話す	
②父親に理解されている と思うか(○は1つ)	1 思う	3 思わない
	2 どちらでもない	
③母親との会話 (○は1つ)	1 いつも話す	3 話さない
	2 時々話す	
④母親に理解されている と思うか(○は1つ)	1 思う	3 思わない
	2 どちらでもない	

問12 「あなたの幼少体験」で今でも記憶に残っていることはありますか。(○は3つまで)

1 親の愛情とふれあい	5 親に怒られたこと
2 一緒に遊んでくれた楽しいひと時	6 いじめ
3 祖父母とのふれあい	7 その他( )
4 役に立った家庭のしつけ	8 特になし

**5 食生活についてお聞きします**

問13 あなたの食生活について教えてください。

①朝食(○は1つ)	1 毎日食べる	3 週1～3日は食べる
	2 週4～6日は食べる	4 食べない
【①で「3」または「4」を選択した方】		
①-1 朝食を食べない理由(○は2つまで)	1 寝ていて食べる時間がない	4 ダイエットのため
	2 食欲がない、食べたくない	5 その他
	3 食べない習慣になっている	( )
【すべての方】		
②家族と一緒に夕食を食べ ているか(○は1つ)	1 毎日一緒に食べている	3 週1～3日は一緒に食べている
	2 週4～6日は一緒に食べている	4 一緒に食べていない
③家での食事は主食・主 菜・副菜がそろっている か(○は1つ)	1 毎食ともそろっている	3 1日に1食はそろっている
	2 1日に2食はそろっている	4 そろっていない
主食(ごはん、パン、麺等)・主菜(肉、魚、卵、大豆料理等)・副菜(野菜、きのこ、いも、海鮮料理等)		

6 ストレスや相談相手についてお聞きします

問 14 この1か月ぐらの間に、ストレスを感じることがありましたか。(あてはまるものすべてに○)

1 友人との関係	6 家族・親のこと	11 得業のこと
2 勉強・受験	7 異性のこと	12 なんとなく
3 部活動	8 先生のこと	13 その他( )
4 生活全般	9 芽菜の不展	14 相にない
5 自分の身体・健康	10 イカ・お・携帯メールなど	

問 15 悩みや相談ごとについて、気軽に相談できる人はいいますか。主な相談相手を3人選んでください。(○は3つまで)

1 母親	5 友人	9 インターネット交流
2 父親	6 学校の先生	10 塾などの習い事の先生
3 兄弟・姉妹	7 学校の先輩	11 その他( )
4 祖父母や親せき	8 クラブ活動の仲間	12 いらない

問 16 子ども相談専用電話を知っていますか。(○は1つ)

1 知っている	2 知らない
---------	--------

【問 16 で「1」を選択した方】

問 16-1 誰かに話したいと思った時につけようと思いますか。(○は1つ)

1 はい	2 いいえ	3 実際にかけたことがある
------	-------	---------------

■子ども専用相談電話とは...

「苦いではないな」と思ったらかけることが出来る電話で、楽しかったことや悲しかったこと、悩んでいること、怒っていることなど、どんな内容でも話すことが出来ます。名前や住所、電話番号を言う必要はありません。録音をして他の人に話すこともありません。電話番号にはあなたの電話番号も表示されないの  
で、安心して電話をしてください。

子ども専用相談電話：042-572-3725 火～土 9時半～17時

7 あなたの考えをお聞きます

問 17 ボランティア活動や地域活動に参加したことはありませんか。(○は3つまで)

1 スポーツ活動	5 ホームステイ等の国際交流活動
2 文化・音楽活動	6 子ども会等の団体活動
3 キャンプ等の野外活動	7 リサイクル活動等の環境分野での社会貢献活動
4 高齢者訪問等のボランティア活動	8 その他( )
	9 ない

問 18 休日などに、子どもやお年寄りと一緒に過ごすイベントや機会があったら、参加してみたいと思いますか。(○は1つ)

1 思う	2 思わない	3 わからない
------	--------	---------

【問 18 を回答した理由をお書きください】

問 19 あなたは赤ちゃんとふれあったことがありますか。(○は1つ)

1 毎年数回はある	2 年に1度はある	3 今まで数回ある	4 今までない
-----------	-----------	-----------	---------

問 20 あなたは赤ちゃんとふれあう機会があったら参加しますか。(○は1つ)

1 参加したいと思う	2 参加したいと思わない	3 わからない
------------	--------------	---------

【問 20 を回答した理由をお書きください】

8 将来に対する考え方についてお聞きします

問21 将来についての考えを教えてください。

①将来に向けた希望 (○は1つ)	1 持っている 2 持っていない
②将来に対する不安 (○は1つ) 持っている方は、次の問いについて自由にお書きください。	1 持っている 2 持っていない
③仕事に対するイメージ (○は3つまで)	1 人生のやりがい、夢の実現 2 仕事を通じ豊富な経験ができる 3 働くのは当たり前に 4 お金を稼ぐことができる 5 仕事は大変そう 6 自由な時間が少なくなる 7 その他( ) 8 特になし・わからない・考えたこともない

問22 結婚についての考えを教えてください。

①結婚したいか (○は1つ)	1 結婚したい 2 条件があれば、結婚したい 3 結婚したくない 4 わからない
また、回答した理由もお書きください。	【回答した理由】
【①で「1」または「2」を選択した方】	
①-1 結婚の時期 (○は1つ)	1 19歳以下 2 20~24歳 3 25~27歳 4 28~30歳 5 31~33歳 6 34歳以上
①-2 結婚後の仕事 (○は1つ)	1 続けたい 2 家庭と仕事が両立できるなら続けたい 3 家庭を優先したいのでやめたい 4 わからない

問23 あなたは、家庭での子育てや家事はどのようにするのがよいと思いますか。(○は1つ)

1 女性がするべきだと思う	4 男性がした方がよいと思う
2 女性がした方がよいと思う	5 2人で協力してするべきだと思う
3 男性がするべきだと思う	6 その他( )

問24 将来、子どもは欲しいと思いますか。欲しい場合、何人くらい欲しいですか。(○は1つ。数字は一位に一字)

1 欲しい ⇒ □人	2 欲しくない	3 わからない
------------	---------	---------

9 タバコ等についてお聞きします

問25 タバコは吸っている人も、近くにいる人の身体・健康にも影響を及ぼすといわれています。そのことを知っていますか。(○は1つ)

1 知っている	2 聞いたことがある程度	3 知らない
---------	--------------	--------

問26 家族の中でタバコを吸う人はいますか。(○は1つ)

1 いる	2 いない	3 わからない
------	-------	---------

問27 あなたは、覚せい剤やシンナーなどの薬物を使用することによる精神への影響などについて知っていますか。(○は1つ)

1 よく知っている	2 少し知っている	3 知らない
-----------	-----------	--------

10 身体・健康に関するその他必要なことについてお聞きします

問28 あなたは、性感染症(エイズ、梅毒など)について知っていますか。(○は1つ)

1 よく知っている	2 少し知っている	3 知らない
-----------	-----------	--------

問29 あなたは、以下の「かかりつけ」をもっていますか。(あてはまるものすべてに○)

1 医療機関・医師	3 薬局
2 歯科医(※)	4 特になし

(※)かかりつけ歯科医とは、口の中のチェックや相談を目的として、定期的に(半年~1年)受診する歯科医師のことです。

問30 あなたの健康状態はいかがですか。(○は1つ)

1 よい	2 ふつう	3 よくない	4 わからない
------	-------	--------	---------

学校に対する意見や要望、自分の将来についての意見などがありましたら、自由に記入してください。

This image shows a single sheet of white paper with horizontal blue or grey ruling lines. The lines are evenly spaced and run across the width of the page. There is no handwriting or other markings on the paper.

アンケートは以上で終了です。ご協力ありがとうございました。  
 回答の終わったアンケート調査票は、同封の返信用封筒に入れて12月27日（金）  
 までにポストに投函してください。（切手は不要です）



**国分寺市地域福祉計画  
子ども・子育て支援に関するアンケート  
結果報告書**

発行：平成 26 年 3 月

編集：国分寺市 子ども福祉部子育て支援課