

かんたん！
便利！！

近くのコンビニで証明書を取得しましょう！



1

個人番号（マイナンバー）カードを利用した，コンビニでの証明書の取得方法についてご案内します。

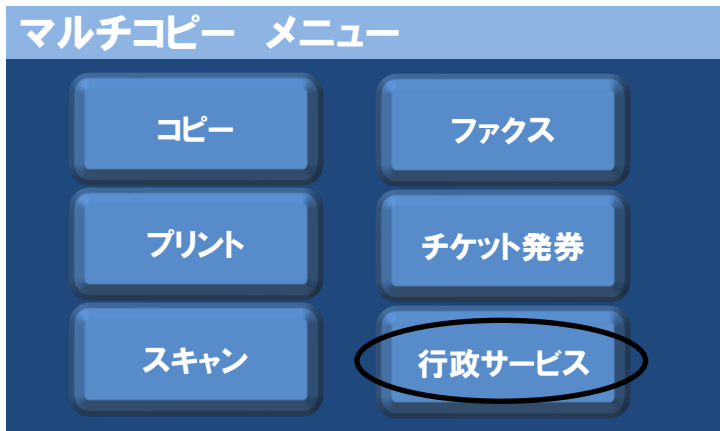
1

コンビニ（※1）のマルチコピー機の画面上で「行政サービス」を選択します。

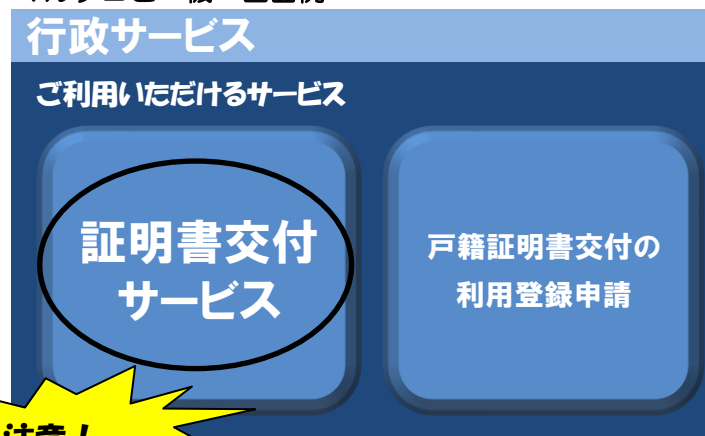
2

「証明書交付サービス」を選択します。

マルチコピー機 画面例



マルチコピー機 画面例



注意！


※1 利用可能なコンビニ
全国の ・セブン-イレブン ・ファミリーマート
・ローソン ・ミニストップ

利用可能時間 午前6時30分から午後11時まで
(12月29日から1月3日までとメンテナンス時を除く)

- ①国分寺市に本籍がある方は「戸籍証明書」を取得される場合でも必ず「証明書交付サービス」を選択してください。
- ②他の市区町村に本籍がある方は、「戸籍証明書交付の利用登録申請」から「戸籍証明書」を取得できます（一部の市区町村に限られます。実施状況は各市区町村にお問合せください）。


3 画面上の同意事項を確認の上、
マルチコピー機に個人番号カードをセットします。

マルチコピー機 画面例

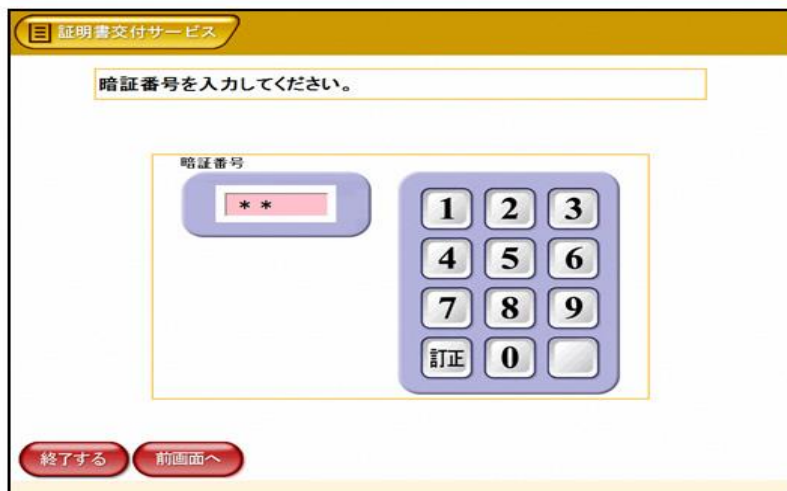


画面上で「同意する」を押して・・・ マルチコピー機の所定の場所にカードをセット！

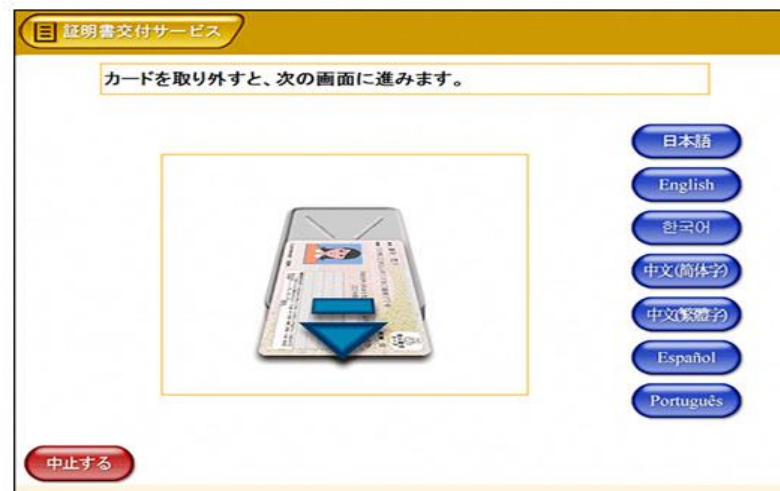
4 「お住まいの市区町村の証明書」を選択します。



5 暗証番号を入力します。
※利用者証明用電子証明書の暗証番号(4桁)



6 セットした個人番号カードを取り外します。



裏面に続く

7

取得可能な証明書(※2)が表示されますので
必要な証明書を選択します。

証明書交付サービス

必要な証明書を選択して「確定する」ボタンを押してください。

住民票の写し

住民票記載事項証明書

印鑑登録証明書

各種税証明書

戸籍証明書

戸籍の附票の写し

終了する 確定する

8

希望する証明書の記載事項(※3)や部数
を選択して発行前に内容を確認します。

証明書交付サービス

発行内容を確認して「確定する」ボタンを押してください。訂正を行う場合は「前画面へ」ボタンを押してください。

世帯主・続柄の記載	無	本籍地・筆頭者の記載	無	個人番号の記載	無
証明書種別	住民票の写し		手数料	600円	
必要部数	2部		証明書の必要な方		
山田 太郎					

終了する 前画面へ 確定する

9

手数料を入金すると、証明書が印刷されます。
証明書、個人番号カード、ついでに
お取ください。



※2 国分寺市で取得できる証明書

- 住民票の写し
- 印鑑登録証明書
- 課税（非課税）証明書
- 所得証明書
- 納税証明書
- 戸籍の附票の写し
- 戸籍全部（個人）事項証明書

- ①過年度分や改製原の証明書は取得できません。
- ②「戸籍全部（個人）事項証明書」と「戸籍の附票の写し」は国分寺市に住民登録と本籍のある方のみ取得できます。

※3 「住民票の写し」には個人番号、
住民票コードは記載されません。

証明書等コンビニ交付のご利用にあたって

① 住民票や戸籍証明書を全員分発行する場合、1人ずつ印刷されます。

(例) 4人世帯の方が世帯全員分の住民票を1部発行する場合、全部で4枚印刷されます。

※複数枚印刷された証明書は、ホチキス止め等されません。証明書にはページ番号が印字されていますので、必ずご自身で総枚数を確認の上、まとめて保管してください。

※ 証明書交付日や認証文、市長印等は1枚目のみに印刷されます。

証明書のお取り忘れにはくれぐれもご注意ください。

② 個人番号カードの暗証番号は市民課で再設定することができます。

3回続けて誤った暗証番号を入力すると、ロックがかかりコンビニ交付を利用できなくなります。

ロックがかかってしまった方や、暗証番号を忘れてしまった方は暗証番号の再設定が必要です。

ご本人様が個人番号カードを持って国分寺市役所市民課窓口係までお越しください。

お問合せはこちらまで

国分寺市 市民生活部 市民課 窓口係

☎ 042-325-0111 (内線310, 311)

